

Монография
ва атласи Ҷумҳурии Тоҷикистон мувофиқи
маълумотҳои барӯйхатгирии аҳоли ва фонди
манзил дар соли 2010



АГЕНТИИ ОМОРИ НАЗДИ ПРЕЗИДЕНТИ
ҶУМҲУРИИ ТОҶИКИСТОН



Монография ва атласи Ҷумҳурии Тоҷикистон аз рӯи маълумотҳои барӯйхатгирии аҳоли ва фонди манзил дар соли 2010

Дар зери таҳрири Директори Агентии омили
назди Президенти Ҷумҳурии Тоҷикистон Муҳаммадиева Б.З.
омода гардидааст.

Аломатҳои шартӣ

мн – маркази ноҳия
д. – деҳа
ш-к - шаҳрак
ҳаз. – ҳазор
- аломат мавҷуд нест

Дар баъзе мавридҳо маълумоти ҷамъбааст аз ҳосили ҷамъи маълумот
фарқи ночиз дорад, сабаб он, ки маълумот яклӯхт дода шудааст.

© Агентии омили назди Президенти Ҷумҳурии Тоҷикистон, 2013



Пешгуфтор

Дар маҷмӯаи мазкур натиҷаҳои барӯйхатгирии аҳоли ва фонди манзил, ки соли 2010 дар Ҷумҳурии Тоҷикистон гузаронида шуда буд, инчунин натиҷаҳои барӯйхатгириҳои соҳаҳои пешин ва маълумотҳои омили ҷорӣ таҳлил гардидаанд.

Таҳлили натиҷаҳои барӯйхатгирии аҳоли ва фонди манзили соли 2010 имконият медиҳад, ки маълумотҳои пурра ва дақиқ оид ба сохтор, хусусиятҳои миқдорӣ ва сифатии захираҳои инсонии мамлакат ба даст гирифта шаванд.

Барӯйхатгирии аҳоли ва фонди манзили соли 2010 на танҳо манзараи демографиро тавсиф мекунад, балки барои таҳияи дурнамои рушди иқтисодии мамлакат дар оянда маводхоро фароҳам меоварад.

Маҷмӯаи мазкур барои кормандони мақомоти идоракунии давлатӣ, муассисаҳои илмӣ ва доираи калони истифодабарандагон пешбинӣ шудааст.

Агентии омили назди Президенти Ҷумҳурии Тоҷикистон ба Намояндагии Хазионаи нуфуси СММ дар Тоҷикистон (UNFPA), Роҳбари намояндагии UNFPA дар Тоҷикистон хонум Азиза Ҳомидова барои дастгирии молиявӣ дар омодасозӣ ва нашри маҷмӯаи мазкур миннатдории худро изҳор менамояд.

**Мундариҷа**

	Саҳ.
Муқаддима	6
I. Тавсифҳои асосии барӯйхатгирии аҳоли	
1.1 Тавсифи умумӣ.....	8
1.2 Воҳиди таҳқиқоти барӯйхатгирии аҳоли ва фонди манзил.....	10
1.3 Аҳамияти барӯйхатгирии аҳоли ва фонди манзил барои мақомотҳои омор ва манфиатнокии маълумотҳои барӯйхатгирӣ.....	11
II. Тавсифҳои асосии Ҷумҳурии Тоҷикистон	
2.1 Тавсифҳои ҷуғрофии Ҷумҳурии Тоҷикистон.....	13
2.2 Тағйирёбии шумора ва ҷойгиршавии аҳоли дар фосилаи байни барӯйхатгирии аҳолии солҳои 2000 ва 2010.....	13
2.3 Тақсимои маъмурӣ-ҳудудии Ҷумҳурии Тоҷикистон (ба ҳолати 21 сентябри соли 2010).....	17
2.4 Тақсимои аҳолии ҷумҳурӣ ба маҳалҳои шаҳрӣ ва деҳот.....	20
III. Аҳоли аз рӯи ҷинс ва синн сол	
3.1 Тағйир ёфтани шумораи мардҳо ва занҳо.....	30
3.2 Тақсимои аҳоли аз рӯи синну сол.....	34
IV. Аҳоли аз рӯи миллатҳо, халқиятҳо а забони модарӣ	
4.1 Тақсимои аҳоли аз рӯи миллатҳо ва халқиятҳо.....	40
4.2 Тақсимои аҳоли аз рӯи забони модарӣ ва донишҷӯи дигар забонҳо.....	46
V. Сатҳи таҳсилотнокии аҳоли	
5.1 Тағйирёбии сатҳи таҳсилотнокии аҳолии синну соли 15-сола ва калонсолтар.....	54
5.2 Сатҳи таҳсилотнокии аҳоли дар минтақаҳо.....	63
VI. Нишондиҳандаҳои вазъи иҷтимоӣ-иқтисодии аҳоли	
6.1 Тақсимои аҳоли аз рӯи манбаҳои васоити зиндагӣ.....	72
6.2 Фаъолнокии иқтисодии аҳолии Ҷумҳурии Тоҷикистон.....	75
VII. Муҳочирати аҳоли	
7.1 Намудҳои асосии муҳочират.....	78
7.2 Тақсимои аҳоли аз рӯи шаҳрвандии мамлакатҳо ва ҷойи Таваллуд.....	80



VIII. Баробарии гендерӣ ва қобилияти таваллудкунии занҳо.....	83
IX. Тақсимои аҳоли аз рӯи ҳолати ақди никоҳ.....	86
X. Фонди манзил ва шароитҳои манзилии аҳоли	
10.1 Тақсимои миқдори биноҳои истиқоматӣ, масоҳати умумӣ ва истиқоматии манзили зист.....	90
10.2 Шароитҳои манзилии аҳоли.....	100
Атласи Ҷумҳурии Тоҷикистон мувофиқи маълумотҳои барӯйхатгири аҳоли ва фонди манзил дар соли 2010	106
Барномаи барӯйхатгирии аҳоли ва фонди манзил дар соли 2010.....	122
Иқтибосҳо аз Дастурамал дар бораи тартиби гузаронидани барӯйхатгирии аҳоли ва фонди манзил дар соли 2010 ва пур кардани ҳуҷҷатҳои барӯйхатгирӣ.....	128



Муқаддима

Барӯйхатгирии аҳоли ва фонди манзил – сарчашмаи асосии ташаккулёбии манбаъҳои иттилоот оид ба шумора ва сохти аҳоли, тақсимои он дар минтақаҳои ҷумҳурӣ ва тавсифҳои иҷтимоию иқтисодӣ, ҳайати миллии аҳоли ва сатҳи таҳсилоти он буда, манбаи ягонаи маълумот дар бораи шароити манзилии аҳоли ба шумор меравад.

Созмони Милали Муттаҳид ба ҳамаи мамлакатҳо тавсия медиҳад, ки дар фосолаи на камтар аз даҳ сол барӯйхатгирии аҳоли гузаронида шавад ва Резолюцияи 2005/13 Шӯрои Иқтисодӣ ва Иҷтимоии СММ аз 22 июли соли 2005 – ҳуҷҷати асосии оғози марҳилаи нави баргузори барӯйхатгирии аҳолии солҳои 2005-2014 ба ҳисоб меравад.

Ҷумҳурии Тоҷикистон мувофиқи Қарорҳои Ҳукумати Ҷумҳурии Тоҷикистон аз 1 августи соли 2005 №282, аз 4 июли соли 2006 №312, Фармони Президенти Ҷумҳурии Тоҷикистон аз 29 августи соли 2009 №685 ва Қонуни Ҷумҳурии Тоҷикистон аз 19 майи соли 2009 №523 «Дар бораи барӯйхатгирии аҳоли», бо дастгирӣ аз тавсияи СММ ва ҳамчун аъзои СММ, **аз 21 то 30 сентябри соли 2010** дар қаламрави ҷумҳурӣ барӯйхатгирии аҳоли ва фонди манзил гузаронидааст. **Аввалин бор дар Ҷумҳурии Тоҷикистон дар баробари гузаронидани барӯйхатгирии аҳоли, барӯйхатгирии фонди манзил низ гузаронида шуд**, зеро масъалаҳои шароитҳои манзилии аҳоли, фонди манзили аҳолии ҷумҳурӣ мубрами рӯз буда, ҳамеша мадди назари Президент ва Ҳукумати Ҷумҳурии Тоҷикистон мебошанд.

Барномаи барӯйхатгирии аҳоли ва фонди манзил дар соли 2010 дар Ҷумҳурии Тоҷикистон мувофиқи меъёрҳои умумичаҳонӣ таҳия гашта, инчунин тавсияҳои созмонҳои байналхалқӣ ба инобат гирифта шудаанд.

Барномаи барӯйхатгирии аҳоли ва фонди манзил доираи васеи саволҳоро дарбар гирифтааст, ки маҷмӯи хусусиятҳои демографӣ ва иҷтимоии ҳайати аҳоли ва ҷойгиршавии онро дар ҳудуди мамлакат тавсиф медиҳанд. Инчунин дар чорҷӯбаи барномаи барӯйхатгирии аҳоли ва фонди манзил маълумотҳо доир ба фонди манзил ва шароитҳои манзилии аҳоли низ ҷамъоварӣ карда шуданд.



Барӯйхатгирии аҳоли ва фонди манзил дар ҷумҳурӣ соли 2010 –расо баъд аз даҳ соли барӯйхатгирии аҳолии соли 2000-ум гузаронида шуд. Барои ин, аз соли 2006 сар карда, ба иҷро кардани вазифаҳои аввалиндараҷаи корҳои тайёрии он, аниқ кардани сарҳадҳои ноҳияҳо, шаҳрҳо, шаҳракҳо; дар онҳо ба тартиб даровардани номгӯи кӯчаҳо ва рақамгузориҳои хонаҳо, ҳучраҳо; ҳисоби пуррагии аҳолии шаҳру деҳот; тайёр кардани маводҳои харитавӣ; аниқ кардани номгӯи маҳалҳои аҳолинишин, ҷойгиршавии онҳо ва дигарҳо шурӯъ карда шуд.

Дар ин муддат Комиссияи давлатии мусоидати барӯйхатгирии аҳолии Ҷумҳурии Тоҷикистон тасдиқ карда шуд, ки ҳуқуқ ва ваколатҳои он имконияти ҳалли таъҷилии мушкилиҳо ва назорати кор дар давраи тайёрӣ ва гузаронидани барӯйхатгирии аҳоли, расонидани ёрии амалӣ дар ҳалли онҳо ва тасдиқи низомномаҳои асосии методологии барӯйхатгириро дошт.



I. Тавсифҳои асосии барӯйхатгирии аҳоли

1.1. Тавсифи умумӣ

Барӯйхатгирии аҳоли ва фонди манзил дар Ҷумҳурии Тоҷикистон аз 21 то 30 сентябри соли 2010 гузаронида шуда буд. Хуччатҳои барӯйхатгирӣ аз тарафи ҳисобчиҳо бо роҳи саволу ҷавоб бо аҳоли бе талаби ягон хуччати шахсӣ пур карда шуданд.

Лаҳзаи баҳисобгирии аҳоли соати 12 шаби аз 20 ба 21 сентябри соли 2010 муқаррар карда шуда буд. Дар хуччатҳои барӯйхатгирӣ кӯдаконе, ки баъди лаҳзаи баҳисобгирии аҳоли таваллуд шуданд ва шахсони ғавтида дар ин лаҳза ҳамроҳ карда нашуданд.

Мувофиқи тавсияҳои СММ, Комиссияи Аврупои иқтисодии СММ, Мақомоти омили Аврупо нисбат ба гузаронидани барӯйхатгирии аҳоли ва фонди манзил дар соли 2010 ва тавсияи СММ оид ба омили муҳочирати байналхалқӣ, дар Ҷумҳурии Тоҷикистон барои муайян намудани шумораи аҳолии мавҷуд ва доимӣ меъёри маҳдуди яқвақта – **1 сол (12 моҳ)** қабул карда шуда буд.

Барӯйхатгирии аҳоли бояд ҳамаи ҳудуди мамлакатро фаро гирад. Пуррагии фарогирии он талаб менамояд, ки дар давраи барӯйхатгирии аҳоли бояд ҳар як фарде, ки дар Ҷумҳурии Тоҷикистон ҳузур ва ё истиқомат дорад, ба ҳисоб гирифта шавад.

Аз барӯйхатгирии аҳолии соли 1989 сар карда то инҷониб ду намуди гурӯҳи аҳоли – доимӣ ва мавҷуд ба ҳисоб гирифта мешавад. Аҳолии доимиро шахсоне ташкил медиҳанд, ки доимо дар маҳалли аҳолинишини муайян истиқомат доранд, новобаста аз он, ки онҳо дар санаи барӯйхатгирӣ дар ин маҳал ҳастанд ва ё не. Аҳолии мавҷудро шахсоне ташкил медиҳанд, ки онҳо дар санаи барӯйхатгирӣ дар маҳалли аҳолинишини мазкур ҳастанд, новобаста аз он, ки дар маҳал доимо ва ё муваққатан истиқомат доранд.

Барӯйхатгирии ин ду гурӯҳи аҳоли барои ҳисоби аниқи аҳоли мусоидат намуда, барои мамлақати на он қадар бузурги Тоҷикистон ба таври қатъӣ муҳим аст. Ғайр аз он, барои мақсадҳои мухталиф маълумотҳо дар бораи гурӯҳҳои гуногуни аҳоли зарур аст. Барои сохтмони хонаҳои истиқоматӣ, мактабҳо, дармонгоҳҳо, боғчаҳои бачагона, иншоотҳои маишӣ-маданӣ бояд шумораи аҳолии доимиро донист, вале барои ташаккул додани хати савдо – аҳолии мавҷудро.



Шахсоне, ки дар лаҳзаи муайяншуда (лаҳзае, ки аз он пурсиши аҳоли оғоз мегардад, яъне 21 сентябри соли 2010) дар манзили мазкур **камтар аз як сол** муваққатӣ истиқомат доштанд, яъне истиқоматкунандаи муваққатӣ буданд, дар **шумораи умумии аҳолии мавҷуд** ба ҳисоб гирифта шуданд.

Шахсоне, ки маъмулан дар маҳалли истиқомати доимӣ истиқомат доштанду, аммо дар лаҳзаи ҳассоси барӯйхатгирӣ дар давоми **камтар аз як сол** ғоиб буданд, ба сифати муваққатан ғоиб ба ҳисоб гирифта шуданд, аз ин рӯ, онҳо дар **шумораи умумии аҳолии доимӣ** ба қайд гирифта шуданд.

Ба шумораи аҳолии доимӣ инчунин шахсоне, ки ба маҳалли мазкур барои истиқомати доимӣ аз дигар маҳалли аҳолинишин ба мӯҳлати **зиёда аз 1 сол** омадаанд, дохил карда шуданд. Кормандони ҳарбӣ, шахсоне, ки дар ҳабс мебошанду нисбат ба онҳо ҳукм бароварда шудааст, дар маҳалли қарор дошташон дар мақомоти дахлдор ба рӯйхат гирифта шудаанд ва дар чамъбасти барӯйхатгирии аҳоли ва фонди манзили соли 2010 дар ҳамон ҳудуди мазкур ҳамроҳ карда шудаанд.

Шаҳрвандони Ҷумҳурии Тоҷикистон, ки дар корҳои дипломатӣ, савдою тиҷорат ва дигар намояндагӣҳои Ҷумҳурии Тоҷикистон дар хориҷа (аз ҷумла аъзоёни оилаи онҳо), инчунин рӯзноманигорони дар хориҷи мамлакат фаъолиятдошта дар маҳалли ҷой гирифташон – намояндагӣҳо ва консулгарӣҳои Ҷумҳурии Тоҷикистон ба рӯйхат гирифта шуданд. Донишҷӯёни донишкадаҳои олий ва миёнаи махсус ва хонандаҳои муассисаҳои таҳсилоти касбию техникӣ ибтидоӣ, ки дар маҳалли таҳсил (масалан, дар хобгоҳи умумӣ, манзили кироя ва ғайра) истиқомат мекунанд, дар ҷои таҳсилашон ба рӯйхат гирифта шудаанд.

Барӯйхатгирии аҳоли ва фонди манзил бо усули анъанавӣ, яъне бо роҳи пурсиш дар маҳалли истиқоматии шаҳрвандон гузаронида шуд. Пурсиш ва қайди маълумотҳоро кормандони махсуси таълимгирифта – ҳисобчиёни барӯйхатгирӣ ба ҷо оварданд.



1.2. Воҳиди таҳқиқоти барӯйхатгирии аҳоли ва фонди манзил

Дар давраи гузаронидани барӯйхатгирии аҳоли ва фонди манзил дар соли 2010 мувофиқи тавсияҳои Созмони Миллалӣ Муттаҳид дар бораи барӯйхатгирии аҳоли воҳиди таҳқиқот, чун дар барӯйхатгирии аҳолии соли 2000-ум, хонавода қабул карда шудааст.

Хонавода – ин як шахс ё ҷамъи шахсоне, ки дар як бинои зист ё қисми он зиндагӣ мекунанд ва танҳо ё дар якҷоягӣ худро бо маҳсулоти хӯрокаи ва дигар воситаҳои зарурӣ ба зиндагӣ таъмин мекунанд. Хонавода метавонад оиларо дар бар гирад ва ғайр аз он, дигар шахсонро, ки ба ҳайати оила дохил нестанд, низ дар бар гирад. Истифодабарии хонавода ҳамчун воҳиди таҳқиқот омӯзиши оиларо маҳдуд наменамаяд, зеро дар ҷараёни коркарди ҳуҷҷатҳои барӯйхатгирии аҳоли аз таркиби хонавода ҷудо намудани оила имконпазир аст.

Дар қатори оилаҳои хонаводагӣ дигар намудҳои хонаводаҳо низ вучуд доранд, яъне гурӯҳӣ (коллективӣ), шахсоне, ки алоқаи хешу таборӣ надоранд, вале якҷоя дар манзилҳои истиқоматии ба монанди хобгоҳ, хонаи пиронсолон, хона-интернати мактаббачагон ва ғайраҳо зиндагӣ мекунанд. Дар навбати худ, хонаводаҳое, ки аз як нафар иборатанд ва манзили истиқоматии худро доранд, низ ҳамчун хонавода қабул карда мешаванд.

Дар давраи барӯйхатгирии аҳоли ва фонди манзил баробари гузаронидани барӯйхатгирии аҳоли, бори аввал барӯйхатгирии фонди манзил низ гузаронида шуд. Воҳиди таҳқиқоти барӯйхатгирии фонди манзил бинои истиқоматӣ интихоб карда шуд.

Бо ин мақсад, мувофиқи меъёрҳои умумичаҳонӣ, тавсияҳои СММ, Конференсияи Оморчиёни Аврупо ва Кумитаи омили ИДМ, саволномаи махсуси шакли 4 «Фонди манзил» таҳия гардида, бо як қатор вазорату идораҳо ва муассисаҳои илмӣ ҷумҳурӣ мувофиқа карда шуд.

Шакли 4 «Фонди манзил» барои хонаҳои истиқоматӣ, новобаста аз мансубият ва аз он, ки дар онҳо аҳоли истиқомат мекунанд ё не, тартиб дода шуд.



1.3. Аҳамияти барӯйхатгирии аҳоли ва фонди манзил барои мақомотҳои омор ва манфиатнокии маълумотҳои барӯйхатгирӣ

Барӯйхатгирии аҳоли ва фонди манзил қисми чудонашавандаи фаъолияти мақомоти омили мамлакат ба шумор рафта, манбаи асосии маълумотҳои оморӣ дар бораи тавсифҳои аҳоли ва шароитҳои манзилии он буда, яке аз дархостҳои асосии ин мақомотҳоро таъмин менамояд.

Мақсади асосии барӯйхатгирии аҳоли – ҷамъоварӣ, коркард ва пешниҳоди маълумоти муфассал дар бораи тавсифҳои аниқи аҳоли дар лаҳзаи муайян мебошад. Дар шароити муосир маълумотҳои барӯйхатгирӣ ба таври васеъ истифода бурда шуда, доираи истифодабарандагон гуногун мебошад.

Берун аз ҳудуди пурсишҳои демографӣ, иҷтимоӣ ва иқтисодӣ васеъ намудани мундариҷаи барӯйхатгирии аҳоли ва фонди манзил, моҳият ва манфиатнокии барӯйхатгирии аҳолиро барои Ҳукумати Ҷумҳурии Тоҷикистон ва дигар истифодабарандагони маълумотҳои барӯйхатгирӣ зиёд менамояд.

Дар баробари ин, маълумотҳои барӯйхатгирии аҳоли барои ҳисоб карда баровардани коэффитсиенти ҳаракати табиӣ аҳоли ва бо маълумотҳои муҳочирати аҳоли барои баҳо додан ба шумораи аҳоли дар оянда, хизмат менамоянд.

Дар доираи мақомоти омили давлатӣ натиҷаҳои барӯйхатгирии аҳоли ва фонди манзил барои таҳқиқотҳои гуногуни оморӣ, ки ба омӯзиши тавсифи демографӣ, иҷтимоӣ ва иқтисодии аҳоли заруранд, асос шуда метавонад. Дар қатори онҳо, барои баҳо додан ба захираҳои меҳнатӣ, ҳолати ҷории демографӣ ва иҷтимоӣ, банақшагирии барномаҳои ҳифзи иҷтимоӣ, беҳтар намудани мавқеи иҷтимоию иқтисодии занҳо, таҳияи сиёсати манзиливу коммуналӣ, муайян намудани гурӯҳҳои махсуси аҳоли (кӯдакон, ҷавонон, пиронсолон ва маъҷубон) ва дигар масъалаҳои мубрами рӯз мусоидат менамояд.

Барои таҳияи сиёсати миллии ташаккулёбӣ, нишондоди шумораи аҳоли аз рӯи ноҳия ва тақсимоти он ба шахру деҳот, маълумотҳо дар бораи шароити манзилии аҳоли (масоҳати умумӣ ва истиқомати манзили ишғолкарда шуда ба ҳар як нафар истиқоматкунанда, сатҳи ободонии хонаҳои истиқоматӣ ва дигарҳо) аҳамияти махсус доранд.



Маводҳои барӯйхатгирии аҳоли барои назорати қайди ҳолати шаҳрвандии аҳоли аҳамияти ҷиддӣ дошта, ҳамчун воситаи тафтиши саҳеҳии омили чорӣ дар бораи таваллуд ва фавт хизмат мерасонанд, яъне маълумотҳои омили чорӣ оид ба ҳаракати табиӣ аҳоли бо натиҷаҳои барӯйхатгирии аҳоли муқоиса карда мешаванд.

Дар асоси маълумотҳои, ки дар натиҷаи барӯйхатгирии аҳоли ва фонди манзил ба даст оварда шудаанд, имконият пайдо мешавад, ки барӯйхатгирии кишоварзӣ ва дигар мушоҳидаҳои омили (қувваи корӣ, тиббӣ-демографӣ, барӯйхатгирии кишоварзӣ, буҷети хонаводаҳо ва ғ.) дар амал татбиқ карда шаванд.

Инчунин аз рӯи маълумотҳои барӯйхатгирии аҳоли ва фонди манзил муайян намудани тақсимоли аҳоли дар сатҳи минтақаҳо, баробар ташкил кардани ҳавзаҳои интиҳоботӣ ва қитъаҳо дар давраи интиҳобот имконият пайдо мешавад.



II. Тавсифҳои асосии Ҷумҳурии Тоҷикистон

2.1. Тавсифҳои ҷуғрофии Ҷумҳурии Тоҷикистон

Ҷумҳурии Тоҷикистон – давлати соҳибхитӣ, демократӣ, ҳуқуқбунёд ва дунявӣ буда, дар ҷанубу шарқи Осиёи Марказӣ ҷойгир шудааст. Дар ғарб ва шимол ҷумҳурӣ бо Узбекистон (910 км) ва Қирғизистон (630 км), дар ҷануб бо Афғонистон (1030 км), дар шарқ бо Хитой (430 км) ҳамсарҳад мебошад. 93 фоизи ҳудуди онро кӯҳҳо ташкил медиҳанд, ки ба силсилаи баландтарини кӯҳҳои Осиёи Марказӣ, Тиён-Шон ва Помир тааллуқ доранд.

Нуқтаи баландтарин ин қуллаи Сомонӣ (7495 метр аз сатҳи баҳр) мебошад.

Дарёҳои дарозтарин – Сирдарё, Амударё, Зарафшон.

Кӯлҳои калонтарин – Қароқул ва Сарез.

Ҳудуди Ҷумҳурии Тоҷикистон 142,6 ҳазор километри мураббаъ буда, шумораи аҳолии доимии он, мувофиқи натиҷаҳои барӯйхатгирии аҳоли ва фонди манзил ба ҳолати 21 сентябри соли 2010, 7564,5 ҳазор нафарро ташкил дод.

Пойтахташ – шаҳри Душанбе бо аҳолии 724,8 ҳазор нафар.

Воҳиди пулӣ - сомонӣ, аз 1 ноябри соли 2000 ҷорӣ шудааст.

Ҷумҳурии Тоҷикистон ҷумҳурии сермиллат мебошад, ки дар ҳудуди он зиёда аз 100 миллат ва халқият истиқомат мекунанд. Аҳолии муқимӣ - тоҷикон, мувофиқи натиҷаҳои барӯйхатгирии аҳоли ва фонди манзили соли 2010, зиёда аз 84 фоизро аз шумораи умумии аҳоли ташкил медиҳанд.

Забони давлатӣ - тоҷикӣ, забони русӣ ҳамчун забони муоширати байналхалқӣ истифода бурда мешавад. Ҳамаи миллат ва халқиятҳо, ки дар ҳудуди ҷумҳурӣ истиқомат мекунанд, ҳуқуқ доранд бо забони модарии худ муошират намуда, ҳуқуқ, озодӣ ва имкониятҳои баробар доранд.

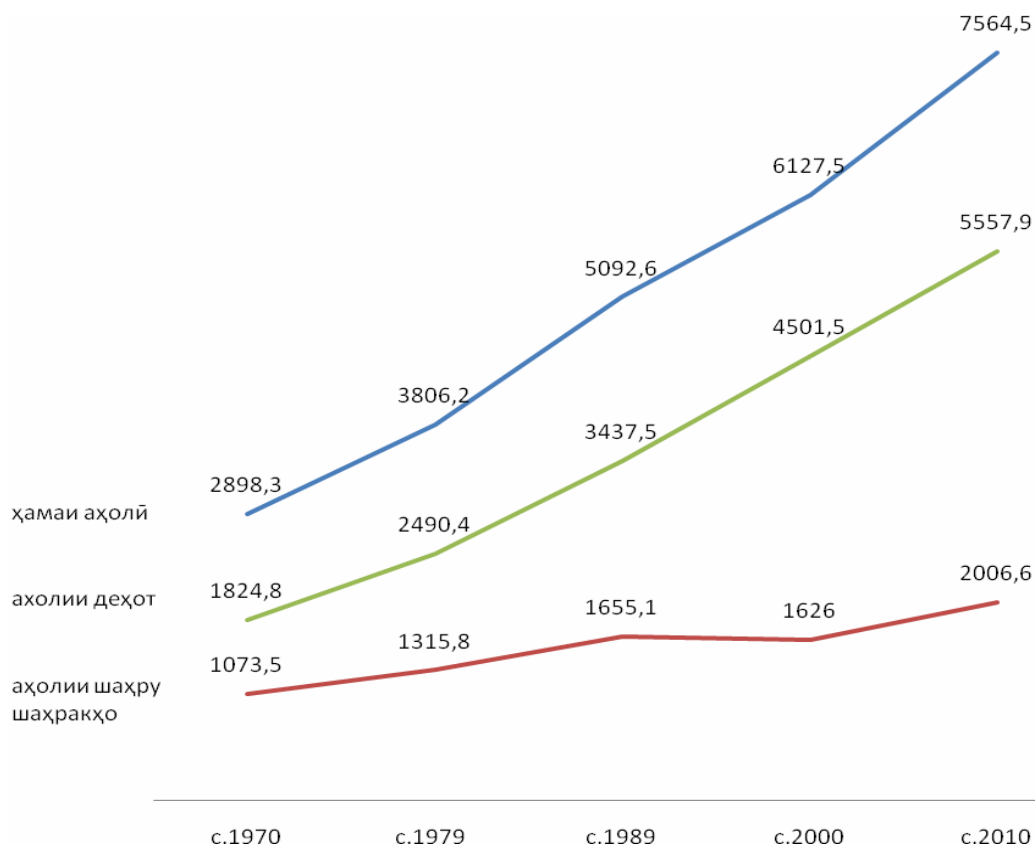
2.2. Тағйирёбии шумора ва ҷойгиршавии аҳоли дар фосилаи байни барӯйхатгирии аҳолии солҳои 2000 ва 2010

Мувофиқи маълумотҳои барӯйхатгирии аҳоли ва фонди манзил ба ҳолати 21 сентябри соли 2010 шумораи аҳолии доимии ҷумҳурӣ - 7564,5 ҳазор нафарро ташкил кард. Дар муддати 10 сол,



яъне пас аз барӯйхатгирии аҳолии соли 2000, аҳолии ҷумҳурӣ 1437 ҳазор нафар ё 23 фоиз афзудааст.

Тағйир ёфтани шумораи аҳолии доимии Ҷумҳурии Тоҷикистон мувофиқи барӯйхатгириҳои аҳолии солҳои пешин



Динамикаи шумораи аҳолии Ҷумҳурии Тоҷикистон аз рӯи маълумотҳои барӯйхатгириҳои солҳои пешин чунин аст:

	Шумораи аҳоли, хаз. нафар					Соли 2010 нисбат ба соли 2000, фоиз	Афзоиши миёнаи солонаи аҳоли, фоиз			
	с.1970	с.1979	с.1989	с.2000	с.2010		с.1970-1978	с.1979-1988	с.1989-1999	с.2000-2009
Ҷамаи аҳоли	2898,3	3806,2	5092,6	6127,5	7564,5	123,5	3,1	3,0	1,7	2,0
<i>аз он ҷумла:</i>										
аҳолии шаҳру шаҳракҳо	1073,5	1315,8	1655,1	1626,0	2006,6	123,4	2,3	2,3	-0,2	2,0
аҳолии деҳот	1824,8	2490,4	3437,5	4501,5	5557,9	123,5	3,5	3,3	2,5	2,0

Зиёдшавии шумораи аҳолии доимии ҷумҳурӣ дар давраи солҳои 2000-2010-ум аз ҳисоби афзоиши табиӣ ё аз ҳисоби



нишондиҳандаҳои баланди таваллуд нисбат ба ғавт ба вучуд омадааст.

Нишондиҳандаи афзоиши табиӣ аҳоли аз нишондиҳандаи муҳоҷирати аҳоли дар давраи солҳои 2000-2010 низ баланд мебошад, ки зиёдшавии шумораи аҳолиро таъмин намуда, пурра менамояд.

Омилҳои афзоиши шумораи аҳоли ба ҳамаи минтақаҳои ҷумҳурӣ хос мебошанд, ба ғайр аз ш. Душанбе ва ВМКБ. Дар ш. Душанбе ғайр аз афзоиши табиӣ аҳоли, инчунин муҳоҷирати аҳоли аз дигар минтақаҳои ҷумҳурӣ ба назар мерасад. **Дар ВМКБ бошад, нишондиҳандаи афзоиши табиӣ аҳоли аз ҳисоби таваллудшудаҳо +13,0 ҳазор нафар ба нишондиҳандаи муҳоҷирати умумии аҳоли асосан ба шаҳри Душанбе (-13,0 ҳазор нафар) баробар шудааст.** Ба зами ин, бо Қарори Маҷлиси миллии Маҷлиси Олии Ҷумҳурии Тоҷикистон аз 6 марти соли 2008 № 467 аз ноҳияи Дарвози ВМКБ ба ноҳияи Тавилдара деҳаҳои Сайёд, Сайёди нав, Хур, Ғурум, Вучун ва Сабзихарв бо 2,4 ҳазор нафар аҳоли дода шуда буданд. Дар натиҷа шумораи аҳолии ВМКБ зиёд нашуда, бетағйир мондааст.

Тағйироти шумораи аҳолии доимӣ дар сатҳи минтақаҳои ҷумҳурӣ бо маълумотҳои зерин тавсиф карда мешавад:

	Шумораи аҳоли (ҳазор нафар)		с.2010 бо фоиз нисбат ба с.2000	Афзоиши шумораи аҳоли дар солҳои 2000-2010 (ҳазор нафар)		
	2000	2010		ҳама гӣ	аз ҳисоби афзоиши табиӣ	аз ҳисоби муҳоҷи- рат
Ҷумҳурии Тоҷикистон	6127	7565	123,5	1438	1563	-125
<i>аз он ҷумла:</i>						
Вилояти Мухтори						
Кӯҳистони Бадахшон	206	206	99,97	-	13	-13
Вилояти Суғд	1872	2234	119,3	362	409	-47
Вилояти Хатлон	2150	2677	124,5	527	592	-65
ш. Душанбе	562	725	129,0	163	147	16
Ноҳияҳои тобеи ҷумҳурӣ	1337	1723	128,8	386	402	-16

Дар давраи байни барӯйхатгириҳои аҳолии солҳои 1989-2000-ум суръати миёнаи солонаи афзоиши аҳоли 1,7 фоизро ташкил намуд. Суръати ҳарсолаи афзоиши аҳоли дар давраи солҳои 2000-2010-ум пасту баланд шуда, суръати миёнаи солонаи афзоиши аҳоли 2,0 фоизро ташкил кардааст.



Суръати баланди миёнаи солонаи афзоиши аҳоли дар давраи солҳои 2000-2010 дар вилояти Хатлон (2,1 фоиз), ноҳияҳои тобеи ҷумҳурӣ (2,4 фоиз) ва шаҳри Душанбе (2,5 фоиз) мушоҳида карда мешавад. Дар натиҷа, зиёдшавии шумораи аҳоли дар фосилаи солҳои 2000 ва 2010 дар вилояти Хатлон – 24,5 фоиз, ноҳияҳои тобеи ҷумҳурӣ - 28,8 фоиз ва шаҳри Душанбе 29,0 фоизро ташкил намуд, ки ин аз нишондиҳандаи сатҳи ҷумҳуриявӣ зиёд мебошад.

Дар ВМКБ ва вилояти Суғд бошад суръати миёнаи солонаи афзоиши аҳоли дар даҳсолаи охир мутаносибан -0,02 ва +1,7 фоизро ташкил намуд, ки дар натиҷа шумораи аҳолии ВМКБ бетағйир монда, шумораи аҳолии вилояти Суғд бошад 19,3 фоиз афзудааст.

Чараёни пастшавии таваллуд, ки дар мобайни солҳои 70-ум аён гардида буд, дар солҳои 90-ум ин ҳолат вусъат гирифта, адади таваллуд то 30-32 нафар кӯдакро ба 1000 нафар аҳоли ташкил намуд ва солҳои 2000-2010 ин нишондиҳанда боз ҳам паст фаромада, то 27-28 адад таваллуди кӯдакро ба 1000 нафар аҳоли ташкил дод.

Ба тағйир ёфтани шумораи аҳолии минтақаҳои ҷумҳурӣ дар баробари афзоиши табиӣ аҳоли (таваллуд ва фавт) инчунин муҳочирати аҳоли таъсири худро расонид. Оид ба ҳаҷми афзоиши муҳочират дар давраҳои алоҳида маълумотҳои ҷадвали зерин шаҳодат медиҳанд:

	Афзоиши муҳочират ба ҳисоби миёна дар як сол, ҳазор нафар		
	с.1979-1988	с.1989-1999	с. 2000-2009
Ҳамагӣ дар ҷумҳурӣ	-70,8	-425,2	-13,4
<i>аз он ҷумла:</i>			
Вилояти Мухтори			
Кӯхистони Бадахшон	-12,0	-6,4	-1,1
Вилояти Суғд	-16,4	-112,9	-4,7
Вилояти Хатлон	-34,7	-107,8	-6,1
ш. Душанбе	<u>+26,1</u>	-134,6	<u>+1,5</u>
Шаҳрҳо ва ноҳияҳои тобеи ҷумҳурӣ	-7,7	-63,5	-1,7

Чуноне, ки аз маълумотҳои ҷадвал бармеояд, афзоиши муҳочират ба ҳисоби миёна дар як сол дар давраи солҳои 1979-1988 дар минтақаҳои ҷумҳурӣ гуногун буда, ин нишондиҳанда дар давраи солҳои 1989-1999 дар тамоми минтақаҳои ҷумҳурӣ тамоюли зиёдшавиро фаро гирифтааст. Дар давраи солҳои 2000-2009 бошад пастравии нишондиҳандаи афзоиши муҳочират ба ҳисоби миёна



дар як сол дар тамоми минтақаҳои ҷумҳурӣ ба назар мерасад, ба ғайр аз ш. Душанбе, ки дар ин давра чараёни баръакс, яъне кӯчида омадани аҳоли ба пойтахт мушоҳида карда мешавад. Дар даҳсолаи охир афзоиши муҳоҷирати аҳоли асосан аз маҳалҳои деҳоти ҷумҳурӣ ба қайд гирифта шудааст.

2.3. Таксимои маъмурӣ - ҳудудии Ҷумҳурии Тоҷикистон (ба ҳолати 21 сентябри соли 2010)

Таксимои маъмурӣ-ҳудудии вучуддоштаи Ҷумҳурии Тоҷикистон чунин аст: мамлакат аз як вилояти мухтор (ВМКБ), ду вилоят (Суғд ва Хатлон), пойтахт (шаҳри Душанбе) ва 13 шаҳру ноҳияҳои тобеи ҷумҳурӣ иборат мебошад. Ҳар як вилоят дар ҳайати худ ноҳияҳо ва шаҳрҳои тобеи вилоятиро дорад. Дар навбати худ, ба ҳайати ноҳияҳо шаҳракҳо ва ҷамоатҳои деҳот (шаҳрак) дохил мешаванд, ки маҳалҳои аҳолиниши деҳотро (деҳахоро) муттаҳид месозанд (харитаи №1).

	Худуд ҳаз. км ² ¹	Зичии аҳоли (шумораи сокинон дар 1 км ²)	Шумораи воҳидҳои маъмурӣ - ҳудудӣ					маҳал- ҳои аҳоли- нишин
			но- ҳияҳо	шаҳро		шаҳ- ракҳо	ҷамо- атҳои деҳот	
			ҳа- мағӣ	аз онҳо тобеи ҷум- ҳуриявӣ ва ви-лоятӣ				
Ҷумҳурии Тоҷикистон	142,6	53,1	58	17	17	57	369	3950
Вилояти Мух- тори Кӯҳис- тони Бадахшон	64,1	3,2	7	1	1	-	43	394
Вилояти Суғд	25,2	88,7	14	8	8	22	93	658
Вилояти Хатлон	24,7	108,5	24	4	4	21	133	1565
ш. Душанбе	0,1	5725,9	-	1	1	-	-	-
Шаҳру ноҳия- ҳои тобеи ҷумҳурӣ	28,5	60,5	13	3	3	14	100	1333

¹ Аз рӯи маълумотҳои Кумитаи давлатии заминсозӣ ва геодезии Ҷумҳурии Тоҷикистон



Мувофиқи натиҷаҳои барӯйхатгирии аҳоли ва фонди манзили соли 2010, аҳолии шаҳрҳои ҷумҳурӣ дар 74 маҳалли шаҳрӣ истиқомат мекунанд (17 шаҳр ва 57 шаҳрак).

Миқдори шаҳрҳо нисбат ба соли 2000-ум 5 адад кам шуда, миқдори шаҳракҳо 10 адад афзудааст.

Ба ҳолати 21 сентябри соли 2010 дар ҷумҳурӣ 17 шаҳр ба ҳисоб гирифта шудааст. Миқдори онҳо соли 2000-ум 22 адад буд. Бо Қарори Маҷлиси миллии Маҷлиси Олии Ҷумҳурии Тоҷикистон аз 11 феввали соли 2005 №№610, 611, 612 - 5 шаҳр ба шаҳрак номгузорӣ карда шуд: шаҳрҳои Ёвон, Панҷ, Б.Ғафуров, Шӯроб ва Ҳисор.

Табдил додани маҳалҳои деҳот ба маҳалҳои шаҳрӣ бо суръати начандон тез гузашта истодааст. Дар давоми 10 сол дар ҷумҳурӣ бо Қарори Маҷлиси миллии Маҷлиси Олиӣ 4 маҳалли шаҳрӣ аз ҳисоби маҳалҳои деҳот таъсис дода шудаанд, ки ин шаҳракҳои Обиқиқи ноҳияи Хуросони вилояти Хатлон (№ 423 аз 16 июли соли 2003), Ваҳдати ноҳияи Циргатол (№ 510 аз 5 июни соли 2008), Мирзо Турсунзодаи ноҳияи Рӯдакӣ (№ 616 аз 12 марти соли 2009) ва Нӯъмон Розики ноҳияи Ваҳдат (№ 620 аз 12 марти соли 2009) мебошанд.

Дар ҳафт ноҳияи ВМКБ (ноҳияҳои Шуғнон, Рӯшон, Ишкошим, Мурғоб, Ванҷ, Дарвоз ва Роштқалъа), ду ноҳияи вилояти Суғд (Шаҳристон ва Кӯҳистони Мастҷох), панҷ ноҳияи вилояти Хатлон (Қубодиён, Балҷувон, Ховалинг, Шӯрообод ва Носири Хусрав) ва ду ноҳияи тобеи ҷумҳурӣ (Тоҷикобод ва Тавилдара) тамоман маҳалҳои шаҳрӣ вучуд надоранд.

Воҳидҳои маъмурӣ-худудии Ҷумҳурии Тоҷикистон (ба ҳолати 21 сентябри соли 2010)

т.р.	Номгӯи воҳиди маъмурӣ-худудӣ
1.	Вилояти Мухтори Кӯҳистони Бадахшон
	аз он ҷумла:
1.1	ш. Хоруғ
1.2.	ноҳияи Ванҷ
1.3	ноҳияи Дарвоз
1.4	ноҳияи Ишкошим
1.5	ноҳияи Мурғоб
1.6	ноҳияи Роштқалъа
1.7	ноҳияи Рӯшон
1.8	ноҳияи Шуғнон



- 2. Вилояти Суғд**
аз он ҷумла:
- 2.1 ш. Хучанд
 - 2.2 ш. Истаравшан
 - 2.3 Қайроққум (Ҳукумат)
 - 2.4 Чкалов (Ҳукумат)
 - 2.5 ноҳияи Айнӣ
 - 2.6 ноҳияи Ашт
 - 2.7 ноҳияи Б. Ғафуров
 - 2.8 ноҳияи Ғончӣ
 - 2.9 ноҳияи Зафаробод
 - 2.10 Истаравшан
 - 2.11 ноҳияи Исфара
 - 2.12 ноҳияи Конибодом
 - 2.13 ноҳияи Кӯҳистони Мастҷох
 - 2.14 ноҳияи Мастҷох
 - 2.15 ноҳияи Панҷакент
 - 2.16 ноҳияи Спитамен
 - 2.17 ноҳияи Ҷ. Расулов
 - 2.18 ноҳияи Шаҳристон
- 3. Вилояти Хатлон**
аз он ҷумла:
- 3.1. ш. Қӯрғонтеппа
 - 3.2 ноҳияи А. Ҷомӣ
 - 3.3 ноҳияи Балҷувон
 - 3.4 ноҳияи Бохтар
 - 3.5 ноҳияи Вахш
 - 3.6 ноҳияи Восеъ
 - 3.7 ноҳияи Данғара
 - 3.8 ноҳияи Ёвон
 - 3.9 ноҳияи Кӯлоб
 - 3.10 ноҳияи Кубодиён
 - 3.11 ноҳияи Қумсангир
 - 3.12 ноҳияи М. С. А. Ҳамадонӣ
 - 3.13 ноҳияи Мӯъминобод
 - 3.14 ноҳияи Норақ
 - 3.15 ноҳияи Н. Хусрав
 - 3.16 ноҳияи Панҷ
 - 3.17 ноҳияи Сарбанд
 - 3.18 ноҳияи Темурмалик
 - 3.19 ноҳияи Фархор
 - 3.20 ноҳияи Ховалинг
 - 3.21 ноҳияи Хуросон
 - 3.22 ноҳияи Ҷ. Румӣ
 - 3.23 ноҳияи Чиликӯл
 - 3.24 ноҳияи Шаҳрғуз
 - 3.25 ноҳияи Шӯрообод



4. **ш. Душанбе**
аз он ҷумла:
- 4.1 ноҳияи И. Сомонӣ
4.2 ноҳияи Сино
4.3 ноҳияи Фирдавсӣ
4.4 ноҳияи Шохмансур
5. **Шаҳру ноҳияҳои тобегӣ ҷумҳурий**
аз он ҷумла:
- 5.1 Ваҳдат
5.2 ноҳияи Варзоб
5.3 ноҳияи Нуробод
5.4 ноҳияи Рашт
5.5 ноҳияи Роғун
5.6 ноҳияи Рӯдакӣ
5.7 ноҳияи Тавилдара
5.8 ноҳияи Тоҷикобод
5.9 ноҳияи Турсунзода
5.10 ноҳияи Файзобод
5.11 ноҳияи Ҳисор
5.12 ноҳияи Ҷиргатол
5.13 ноҳияи Шаҳринав

2.4. Тақсимои аҳолии ҷумҳурий ба маҳалҳои шаҳрий ва деҳот

Шумораи аҳолии шаҳру шаҳракҳо тибқи натиҷаҳои барӯйхатгирии аҳолий ва фонди манзил дар соли 2010 - **2006,6 ҳазор нафарро** ташкил намуд, ки нисбат ба соли 2000-ум ба 380,6 ҳазор нафар ё 23,4 фоиз афзудааст.

Солҳои барӯйхатгирий	Ҷамаи аҳолий, ҳаз. нафар	аз он ҷумла		Бо % нисбат ба барӯйхатгирии пешина		
		аҳолии шаҳру шаҳракҳо	аҳолии деҳот	ҷамаи аҳолий	аҳолии шаҳру шаҳракҳо	аҳолии деҳот
с.1979	3806,2	1315,8	2490,4	131	122	137
с.1989	5092,6	1655,1	3437,5	134	126	138
с.2000	6127,5	1626,0	4501,5	120	98	131
с.2010	7564,5	2006,6	5557,9	124	123	124

Омили асосии афзоиши шумораи аҳолий ҳам дар маҳалҳои шаҳрий ва ҳам дар маҳалҳои деҳот бо зиёд будани таваллуд нисбат ба фавт асоснок карда мешавад.



Ҷунонҷӣ, дар маҳалҳои шаҳрӣ дар даҳ соли охир шумораи аҳолии таваллудшуда 506,1 ҳазор нафар ва шумораи аҳолии ҷавонӣ 103,7 ҳазор нафарро ташкил намуд, фарқият байни таваллуд ва ҷавонӣ, яъне афзоиши табиӣ аҳолии маҳалҳои шаҳрӣ 402,4 ҳазор нафар мебошад.

Шаҳри бузургтарини ҷумҳурӣ шаҳри Душанбе мебошад, ки шумораи аҳолиаш нисбат ба соли 2000-ум 162,9 ҳазор нафар ё 29 фоиз афзуда, 724,8 ҳазор нафарро ташкил медиҳад. Шаҳри Хучанд аз рӯи бузургӣ дуввумин шаҳре мебошад, ки шумораи аҳолиаш нисбат ба соли 2000-ум 15,7 ҳазор нафар ё 11 фоиз афзуда, 162,8 ҳазор нафарро ташкил медиҳад. Се шаҳр (Истаравшан, Қӯрғонтеппа ва Кӯлоб) ба гурӯҳи шаҳрҳои шумораи аҳолиашон аз 50 то 100 ҳазор нафар дохил мешаванд. Аз ҳама бештар бо суръати баланд шумораи аҳолии шаҳри Роғун афзудааст, ки дар фосилаи байни барӯйхатгириҳо 1,7 баробар зиёд шудааст ва ин ҳолат ба кӯчида омадани аҳоли ба сохтмони НБО-и Роғун вобаста аст.

Шаҳрҳои Ҷумҳурии Тоҷикистон

	Шумораи аҳоли (ҳазор нафар)		Соли 2010 нисбат ба соли 2000-ум, фоиз
	с. 2000	с. 2010	
Шаҳрҳои Вилояти Мухтори Кӯҳистони Бадахшон			
Хоруғ	27,4	28,1	102,6
Шаҳрҳои вилояти Суғд			
Хучанд	147,1	162,8	110,7
Исфара	36,8	42,9	116,6
Қайроққум	12,0	14,3	119,2
Конибодом	44,7	46,5	104,0
Панҷакент	32,6	38,5	118,1
Истаравшан	50,4	54,7	108,5
Табошар	12,2	14,2	116,4
Чкалов	21,6	26,0	120,4
Шаҳрҳои вилояти Хатлон			
Қӯрғонтеппа	60,5	75,5	124,8
Кӯлоб	77,7	95,0	122,3
Норак	19,3	24,8	128,5
Сарбанд	10,9	14,2	130,3
Шаҳри Душанбе			
	561,9	724,8	129,0



	Шумораи аҳоли (ҳазор нафар)		Соли 2010 нисбат ба соли 2000-ум, фоиз
	с. 2000	с. 2010	
Шаҳрҳои ноҳияҳои тобеи ҷумҳурӣ			
Ваҳдат	44,7	40,6 ²	90,8
Турсунзода	37,8	46,7	123,5
Роғун	7,9	13,8	174,7

Дар чадвали зерин гурӯҳбандии маҳалҳои шаҳрӣ аз рӯи шумораи аҳоли оварда мешавад:

	Миқдори маҳалҳои шаҳрӣ		Шумораи аҳоли, ҳаз. нафар		
	с. 2000	с. 2010	с. 2000	с. 2010	с. 2010 нисбат ба с.2000, %
Ҳамаи маҳалҳои шаҳрӣ	69	74	1626,0	2006,6	123,4
Шаҳрҳо	22	17	1273,9	1463,5	114,9
аз онҳо бо шумо- раи аҳоли (ҳаз. нафар)					
то 10	3	-	20,1	-	-
10 – 19,9	5	4	69,3	56,6	81,7
20 – 49,9	9	8	287,0	294,1	102,5
50 - 74,9	2	1	110,9	54,8	49,4
75 - 99,9	1	2	77,7	170,4	2,2 бар.
100 - 499,9	1	1	147,0	162,8	110,7
500 ва зиёдтар	1	1	561,9	724,8	129,0
Шаҳракҳо	47	57	352,1	543,1	154,2
аз онҳо бо шумораи аҳоли (ҳаз. нафар)					
то 3	12	13	24,5	27,3	111,4
3 - 4,9	9	7	36,2	30,2	83,4
5 - 9,9	10	13	73,6	96,8	131,5
10 - 19,9	16	17	217,8	228,8	105,0
20 ва зиёдтар	-	7	-	160,0	-

Новобаста аз он, ки дар давоми даҳ соли охир қисман тағйирёбии маҳалҳои деҳот (дохил шудани онҳо ба ҳудуди маҳалҳои шаҳрӣ) ба амал омад, миқдори маҳалҳои деҳот дар давраи байни барӯйхатгириҳо ба 147 адад афзуда, бо назардошти 8 деҳаи бе аҳоли - 3950 ададро ташкил намуд.

²⁾ Бо Қарори Маҷлиси миллии Маҷлиси Олии Ҷумҳурии Тоҷикистон аз 12 марти соли 2009 № 620 дар ҳудуди ноҳияи Ваҳдат таъсис додани шаҳраки Нӯъмон Розик ва ба вай додани 16 кӯчаи қисми шимолии шаҳри Ваҳдат, шумораи аҳолии шаҳри Ваҳдат дар соли 2010 нисбат ба барӯйхатгирии аҳолии соли 2000-ум кам шуд.



Шумораи аҳолии деҳот, ки ба ҳолати 21 сентябри соли 2010 - **5557,9 ҳазор нафарро** ташкил намуд, дар давоми даҳсолаи охир ба 1056,4 ҳазор нафар ё 23,5 фоиз афзудааст.

Омили асосии афзоиши шумораи аҳолии маҳалҳои деҳот низ бо зиёд будани таваллуд нисбат ба фавт асоснок карда мешавад.

Таносуби аҳолии шаҳру шаҳракҳо ва маҳалҳои деҳот дар муқоиса бо барӯйхатгирии аҳолии соли 2000-ум тамоман тағйир наёфтааст. Ҳиссаи аҳолии шаҳру шаҳракҳо дар шумораи умумии аҳоли 26,5 фоиз (соли 2000 - 26,5 фоиз) ва ҳиссаи аҳолии деҳот дар шумораи умумии аҳоли 73,5 фоизро ташкил намуд (соли 2000-73,5 фоиз буд).

Тағйироти шумора ва тақсимои аҳолии шаҳру шаҳракҳо ва деҳоти ҷумҳурӣ бо маълумотҳои ҷадвали зерин тавсиф карда мешаванд.

Солҳои барӯйхатгирии аҳоли	Ҳамаи аҳоли (ҳазор нафар)	аз он ҷумла аҳолии		Ба ҳисоби фоиз нисбат ба ҳамаи аҳоли	
		шаҳру шаҳракҳо	деҳот	шаҳру шаҳракҳо	деҳот
1970	2898,3	1073,5	1824,8	37,0	63,0
1979	3806,2	1315,8	2490,4	34,6	65,4
1989	5092,6	1655,1	3437,5	32,5	67,5
2000	6127,5	1626,0	4501,5	26,5	73,5
2010	7564,5	2006,6	5557,9	26,5	73,5

Аҳоли яке аз омилҳои асосии истеҳсолот ва тақсимои неъматҳои моддӣ ба ҳисоб меравад. Барои амалӣ гардидани инкишофи иқтисодӣ ва иҷтимоӣ зарурати мавҷуд будани маълумотҳои аниқ ва дақиқ оид ба шумораи аҳоли, тақсимои он аз рӯи синну сол, минтақаҳо ва ҳайат ба миён меояд.

Чуноне маълум аст, тавсифи пурра ва ҳаматарафаи ҷараёнҳои демографиро танҳо аз рӯи натиҷаҳои барӯйхатгирии аҳоли ба даст гирифтани имконият дорад. Барномаҳои ҳамаи барӯйхатгирии аҳолии дар ҷумҳурӣ гузаронида шуда чунин саволҳоро ба мисли, чинс, синну сол, миллати пурсидашавандагон, ҷойи истиқомати доимӣ, мӯҳлати ғоиб будан дар он ва дигарҳоро дар бар гирифтаанд. Ин имконият дод, ки маълумоти мукамал оид ба шумора ва ҳайати аҳоли дар сатҳи минтақаҳо гирифта шавад.

**Тағйирёбии шумораи аҳолии доимии Ҷумҳурии Тоҷикистон
дар сатҳи минтақаҳо**

	Ҳазор нафар дар соли:				соли 2010 бо фоиз нисбат ба соли:		
	1979	1989	2000	2010	1979	1989	2000
Ҷумҳурии Тоҷикистон							
Ҳамаи аҳоли	3806,2	5092,6	6127,5	7564,5	198,7	148,5	123,5
аҳолии шаҳр	1315,8	1655,1	1626,0	2006,6	152,5	121,2	123,4
аҳолии деҳот	2490,4	3437,5	4501,5	5557,9	2,2 бар.	161,7	123,5
Вилояти Мухтори Кӯҳистони Бадахшон							
Ҳамаи аҳоли	127,7	160,9	206,0	206,0	161,3	128,0	100,0
аҳолии шаҳр	17,9	20,2	27,4	28,1	157,0	139,1	102,6
аҳолии деҳот	109,8	140,7	178,6	177,9	162,0	126,4	99,6
аз он ҷумла:							
ш. Хоруғ	17,9	20,2	27,4	28,1	157,0	139,1	102,6
ноҳияи Ванҷ (аҳолии деҳот)	15,9	20,7	28,3	30,8	193,7	148,8	108,8
ноҳияи Дарвоз (аҳолии деҳот)	13,2	17,1	24,0	21,0	159,1	122,8	87,5
ноҳияи Ишқошим (аҳолии деҳот)	15,3	20,0	26,3	29,7	194,1	148,5	112,9
ноҳияи Мурғоб (аҳолии деҳот)	10,0	12,8	15,6	13,8	138,0	107,8	88,5
ноҳияи Роштқалъа (аҳолии деҳот)	15,0	20,0	24,2	24,4	162,7	122,0	100,8
ноҳияи Рӯшон (аҳолии деҳот)	15,7	18,7	24,1	23,8	151,6	127,3	98,8
ноҳияи Шуғнон (аҳолии деҳот)	24,7	31,4	36,1	34,4	139,3	109,6	95,3
Вилояти Суғд							
Ҳамаи аҳоли	1194,9	1554,2	1872,0	2233,5	186,9	143,7	119,3
аҳолии шаҳр	429,8	522,4	496,6	557,3	129,7	106,7	112,2
аҳолии деҳот	765,1	1031,8	1375,4	1676,2	2,2 бар.	162,5	121,9
аз он ҷумла:							
ш. Хучанд	129,1	159,4	147,1	162,8	126,1	102,1	110,7
ш. Истаравшан	37,4	45,1	50,4	54,7	146,3	121,3	108,5
ш. Исфара	26,8	33,8	36,8	42,9	160,1	126,9	116,6
Қайроққум	38,9	41,7	35,4	40,4	103,9	96,9	114,1



	Ҳазор нафар дар соли:				соли 2010 бо фоиз нисбат ба соли:		
	1979	1989	2000	2010	1979	1989	2000
	(Ҳукумат)						
ш. Конибодом	31,4	37,6	44,7	46,5	148,1	123,7	104,0
ш. Панҷакент	17,0	27,4	32,6	38,5	2,3 бар.	140,5	118,1
ш. Табашар	14,9	20,3	12,2	14,2	95,3	70,0	116,4
Чкалов							
(Ҳукумат)	31,4	36,7	24,7	28,2	89,8	76,8	114,2
ноҳияи Айнӣ	44,2	53,3	64,7	72,0	162,9	135,1	111,3
аҳолии шаҳр	1,8	2,0	2,0	2,1	116,7	105,0	105,0
аҳолии деҳот	42,4	51,3	62,7	69,9	164,9	136,3	111,5
ноҳияи Ашт	58,6	82,6	111,6	135,2	2,3 бар.	163,7	121,1
аҳолии шаҳр	6,9	9,4	11,0	13,2	191,3	140,4	120,0
аҳолии деҳот	51,7	73,2	100,6	122,0	2,4 бар.	166,7	121,3
ноҳияи							
Б. Ғафуров	160,9	208,5	257,4	315,9	196,3	151,5	122,7
аҳолии шаҳр	18,6	18,5	14,9	16,9	90,9	91,4	113,4
аҳолии деҳот	142,3	190,0	242,5	299,0	2,1 бар.	157,4	123,3
ноҳияи Ғонҷӣ	61,0	83,2	112,0	138,6	2,3 бар.	166,6	123,8
аҳолии шаҳр	5,4	7,1	8,3	9,6	177,8	135,2	115,7
аҳолии деҳот	55,6	76,1	103,7	129,0	2,3 бар.	169,5	124,4
ноҳияи Зафаробод	27,4	41,3	48,3	60,2	2,2 бар.	145,8	124,6
аҳолии шаҳр	18,5	24,1	26,4	33,1	178,9	137,3	125,4
аҳолии деҳот	8,9	17,2	21,9	27,1	3,0 бар.	157,6	123,7
Истаравшан							
(аҳолии деҳот)	63,7	91,4	128,5	167,5	2,6 бар.	183,3	130,4
ноҳияи Исфара	95,3	122,0	160,3	187,9	197,2	154,0	117,2
аҳолии шаҳр	14,3	14,6	9,9	8,6	60,1	58,9	86,9
аҳолии деҳот	81,0	107,4	150,4	179,3	2,2 бар.	166,9	119,2
ноҳияи Конибодом							
(аҳолии деҳот)	70,7	90,3	114,5	134,6	190,4	149,1	117,6
ноҳияи Кӯхистони							
Мастҷоҳ						2,6	
(аҳолии деҳот)	5,1	8,2	16,5	21,1	4,1 бар.	бар.	127,9
ноҳияи Мастҷоҳ	53,9	72,1	84,7	101,3	187,9	140,5	119,6
аҳолии шаҳр	13,2	16,7	14,6	17,1	129,5	102,4	117,1
аҳолии деҳот	40,7	55,4	70,1	84,2	2,1 бар.	152,0	120,1
Ноҳияи Панҷакент							
(аҳолии деҳот)	90,5	118,8	167,1	207,2	2,3 бар.	174,4	124,0
ноҳияи Спитамен	58,1	78,4	97,2	116,0	199,7	148,0	119,3
аҳолии шаҳр	10,8	13,2	13,0	15,1	139,8	114,4	116,2
аҳолии деҳот	47,3	65,2	84,2	100,9	2,1 бар.	154,8	119,8



	Ҳазор нафар дар соли:				соли 2010 бо фоиз нисбат ба соли:		
	1979	1989	2000	2010	1979	1989	2000
	ноҳияи						
Ҷ. Расулов	60,9	79,9	97,5	113,2	185,9	141,7	116,1
аҳолии шаҳр	13,4	14,8	12,6	13,3	99,3	89,9	105,6
аҳолии деҳот	47,5	65,1	84,9	99,9	2,1 бар.	153,5	117,7
ноҳияи Шаҳристон							
(аҳолии деҳот)	17,7	22,2	27,8	34,6	195,5	155,9	124,5
Вилояти Хатлон							
Ҳамаи аҳоли	1225,5	1700,2	2150,1	2677,3	2,2 бар.	157,5	124,5
аҳолии шаҳр	272,3	358,8	373,9	464,0	170,4	129,3	124,1
аҳолии деҳот	953,2	1341,4	1776,2	2213,3	2,3 бар.	165,0	124,6
аз он ҷумла:							
ш. Кургонтеппа	42,2	58,9	60,5	75,5	178,9	128,2	124,8
ш. Кӯлоб	54,5	73,8	77,7	95,0	174,3	128,7	122,3
ш. Норак	19,2	20,7	19,3	24,8	129,2	119,8	128,5
ш. Сарбанд	10,0	13,8	10,9	14,2	142,0	102,9	130,3
ноҳияи А.Ҷомӣ	61,8	84,6	106,3	135,5	2,2 бар.	160,2	127,5
аҳолии шаҳр	7,8	9,7	9,1	11,5	147,4	118,6	126,4
аҳолии деҳот	54,0	74,9	97,2	124,0	2,3 бар.	165,6	127,6
ноҳияи Балҷувон							
(аҳолии деҳот)	7,4	11,2	20,6	24,4	3,3 бар.	2,2 бар.	118,4
ноҳияи Бохтар	100,6	132,1	174,3	217,7	2,2 бар.	164,8	124,9
аҳолии шаҳр	9,4	11,8	12,6	14,6	155,3	123,7	115,9
аҳолии деҳот	91,2	120,3	161,7	203,1	2,2 бар.	168,8	125,6
ноҳияи Вахш	73,8	102,3	125,6	159,5	2,2 бар.	155,9	127,0
аҳолии шаҳр	11,5	14,7	14,5	17,3	150,4	117,7	119,3
аҳолии деҳот	62,3	87,6	111,1	142,2	2,3 бар.	162,3	128,0
ноҳияи Восеъ	80,6	110,3	148,6	177,6	2,2 бар.	161,0	119,5
аҳолии шаҳр	10,6	14,7	19,4	20,6	194,3	140,1	106,2
аҳолии деҳот	70,0	95,6	129,2	157,0	2,2 бар.	164,2	121,5
ноҳияи Данғара	50,3	72,3	96,4	122,5	2,4 бар.	169,4	127,1
аҳолии шаҳр	12,7	16,5	18,2	22,7	178,7	137,6	124,7
аҳолии деҳот	37,6	55,8	78,2	99,8	2,7 бар.	178,9	127,6
ноҳияи Ёвон	70,0	103,6	134,6	178,8	2,6 бар.	172,6	132,8
аҳолии шаҳр	15,4	21,8	23,4	32,3	2,1 бар.	148,2	138,0
аҳолии деҳот	54,6	81,8	111,2	146,5	2,7 бар.	179,1	131,7
ноҳияи Кӯлоб							
(аҳолии деҳот)	39,7	55,1	71,4	86,4	2,2 бар.	156,8	121,0
ноҳияи Кубодиён							
(аҳолии деҳот)	67,5	92,8	119,3	148,3	2,2 бар.	159,8	124,3



	Ҳазор нафар дар соли:				соли 2010 бо фоиз нисбат ба соли:		
	1979	1989	2000	2010	1979	1989	2000
ноҳияи Қумсангир	53,4	74,5	84,9	110,4	2,1 бар.	148,2	130,0
аҳолии шаҳр	6,1	8,7	10,4	14,5	2,4 бар.	166,7	139,4
аҳолии деҳот	47,3	65,8	74,5	95,9	2,0 бар.	145,7	128,7
ноҳияи							
М.С.А Ҳамадонӣ	61,2	85,1	105,8	123,9	2,0 бар.	145,6	117,1
аҳолии шаҳр	11,8	16,4	18,0	21,3	180,5	129,9	118,3
аҳолии деҳот	49,4	68,7	87,8	102,6	2,1 бар.	149,3	116,9
ноҳияи Мӯъминобод	28,9	42,1	63,6	77,7	2,7 бар.	184,6	122,2
аҳолии шаҳр	6,8	9,6	11,2	12,2	179,4	127,1	108,9
аҳолии деҳот	22,1	32,5	52,4	65,5	3,0 бар.	2,0 бар.	125,0
ноҳияи Норак							
(аҳолии деҳот)	12,0	16,0	21,2	24,2	2,0 бар.	151,3	114,2
ноҳияи Н.Хусрав							
(аҳолии деҳот)	7,1	16,6	22,0	30,3	4,3 бар.	182,5	137,7
ноҳияи Панҷ	49,6	66,9	79,1	93,7	188,9	140,1	118,5
аҳолии шаҳр	7,0	9,1	8,0	10,4	148,6	114,3	130,0
аҳолии деҳот	42,6	57,8	71,1	83,3	195,5	144,1	117,2
ноҳияи Сарбанд							
(аҳолии деҳот)	6,6	11,1	18,4	24,4	3,7 бар.	2,2 бар.	132,6
ноҳияи Темурмалик	27,3	37,2	49,1	58,7	2,1 бар.	157,8	119,6
аҳолии шаҳр	5,7	7,4	7,8	9,0	157,9	121,6	115,4
аҳолии деҳот	21,6	29,8	41,3	49,7	2,3 бар.	166,8	120,3
ноҳияи Фархор	61,2	85,3	111,7	137,4	2,2 бар.	161,1	123,0
аҳолии шаҳр	13,3	17,7	19,5	21,5	161,7	121,5	110,3
аҳолии деҳот	47,9	67,6	92,2	115,9	2,4 бар.	171,4	125,7
ноҳияи Ховалинг							
(аҳолии деҳот)	15,2	25,1	37,2	48,8	3,2 бар.	194,4	131,2
ноҳияи Хуросон	35,2	51,7	71,7	92,0	2,6 бар.	177,9	128,3
аҳолии шаҳр	-	-	-	6,6	-	-	-
аҳолии деҳот	35,2	51,7	71,7	85,4	2,4 бар.	165,2	119,1
ноҳияи Шаҳртӯз	46,5	63,6	81,5	101,9	2,2 бар.	160,2	125,0
аҳолии шаҳр	10,3	11,3	11,9	14,7	142,7	130,1	123,5
аҳолии деҳот	36,2	52,3	69,6	87,2	2,4 бар.	166,7	125,3
ноҳияи Ҷ.Румӣ	81,1	107,1	126,3	157,7	194,5	147,2	124,9
аҳолии шаҳр	13,8	17,0	16,9	20,6	149,3	121,2	121,9
аҳолии деҳот	67,3	90,1	109,4	137,1	2,0 бар.	152,2	125,3
ноҳияи Ҷилиқӯл	47,4	65,3	73,2	90,0	189,9	137,8	123,0
аҳолии шаҳр	3,9	5,2	4,6	4,7	120,5	90,4	102,2
аҳолии деҳот	43,5	60,1	68,6	85,3	196,1	141,9	124,3



	Ҳазор нафар дар соли:				соли 2010 бо фоиз нисбат ба соли:		
	1979	1989	2000	2010	1979	1989	2000
ноҳияи Шӯрообод (аҳолии деҳот)	5,2	21,1	38,9	45,7	8,8 бар.	2,2 бар.	117,5
ш. Душанбе Ҳамаи аҳоли	490,9	590,6	561,9	724,8	147,6	122,7	129,0
Шаҳру ноҳияҳои тобеи ҷумҳурӣ Ҳамаи аҳоли	767,2	1086,7	1337,5	1722,9	2,2 бар.	158,5	128,8
аҳолии шаҳр	104,9	163,1	166,2	232,4	2,2 бар.	142,5	139,8
аҳолии деҳот	662,3	923,6	1171,3	1490,5	2,2 бар.	161,4	127,3
аз он ҷумла:							
ш. Ваҳдат	31,3	45,6	44,7	40,6	129,7	89,0	90,8
ш. Роғун	1,7	8,3	7,9	13,8	8,1 бар.	166,3	174,7
ш. Турсунзода	28,0	40,3	37,8	46,7	166,8	115,9	123,5
ноҳияи Варзоб аҳолии шаҳр	32,6	43,0	50,4	65,3	2,0 бар.	151,9	129,6
аҳолии деҳот	3,1	3,3	2,0	2,2	71,0	66,7	110,0
Ваҳдат аҳолии шаҳр	29,5	39,7	48,4	63,1	2,1 бар.	158,9	130,4
аҳолии деҳот	106,6	141,9	183,2	240,5	2,3 бар.	169,5	131,3
аҳолии шаҳр	-	-	-	10,7	-	-	-
аҳолии деҳот	106,6	141,9	183,2	229,8	2,2 бар.	161,9	125,4
ноҳияи Нуробод аҳолии шаҳр	28,5	41,1	54,4	66,0	2,3 бар.	160,6	121,3
аҳолии деҳот	-	-	1,1	1,2	-	-	109,1
ноҳияи Рашт аҳолии шаҳр	28,5	41,1	53,3	64,8	2,3 бар.	157,7	121,6
аҳолии деҳот	36,6	57,9	80,7	102,8	2,8 бар.	177,5	127,4
ноҳияи Рашт аҳолии шаҳр	8,1	9,5	10,1	11,8	145,7	124,2	116,8
аҳолии деҳот	28,5	48,4	70,6	91,0	3,2 бар.	188,0	128,9
ноҳияи Роғун аҳолии шаҳр	9,1	16,8	20,2	22,6	2,5 бар.	134,5	111,9
аҳолии деҳот	1,8	7,9	6,2	5,4	3,0 бар.	68,4	87,1
ноҳияи Рӯдакӣ аҳолии шаҳр	7,3	8,9	14,0	17,2	2,4 бар.	193,3	122,9
аҳолии деҳот	165,4	231,8	268,3	394,2	2,4 бар.	170,1	146,9
ноҳияи Рӯдакӣ аҳолии шаҳр	12,8	22,5	22,5	44,0	3,4 бар.	195,6	195,6
аҳолии деҳот	152,6	209,3	245,8	350,2	2,3 бар.	167,3	142,5
ноҳияи Тавилдара (аҳолии деҳот)	3,9	8,1	12,7	19,4	5,0 бар.	2,4 бар.	152,8
ноҳияи Тоҷикобод (аҳолии деҳот)	13,5	20,4	30,6	37,4	2,8 бар.	183,3	122,2
ноҳияи Турсунзода (аҳолии деҳот)	88,7	119,2	152,4	195,0	2,2 бар.	163,6	128,0
ноҳияи Файзобод аҳолии шаҳр	34,8	52,6	68,4	82,3	2,4 бар.	156,5	120,3
аҳолии деҳот	-	-	-	8,7	-	-	-
ноҳияи Ҳисор аҳолии деҳот	34,8	52,6	68,4	73,6	2,1 бар.	139,9	107,6
ноҳияи Ҳисор	110,7	153,8	196,3	244,0	2,2 бар.	158,6	124,3



	Ҳазор нафар дар соли:				соли 2010 бо фоиз нисбат ба соли:		
	1979	1989	2000	2010	1979	1989	2000
аҳолии шаҳр	13,7	20,3	29,0	35,8	2,6 бар.	176,4	123,4
аҳолии деҳот	97,0	133,5	167,3	208,2	2,1 бар.	156,0	124,4
ноҳияи Ҷиргатол	27,1	40,7	49,8	55,7	2,1 бар.	136,9	111,8
аҳолии шаҳр	-	-	-	5,6	-	-	-
аҳолии деҳот	27,1	40,7	49,8	50,1	184,8	123,1	100,6
ноҳияи Шаҳринав	48,7	65,2	79,7	96,6	198,4	148,2	121,2
аҳолии шаҳр	4,4	5,4	4,9	5,9	134,1	109,3	120,4
аҳолии деҳот	44,3	59,8	74,8	90,7	2,0 бар.	151,7	121,3



III. Аҳоли аз рӯи чинс ва синну сол

3.1. Тағйир ёфтани шумораи мардҳо ва занҳо

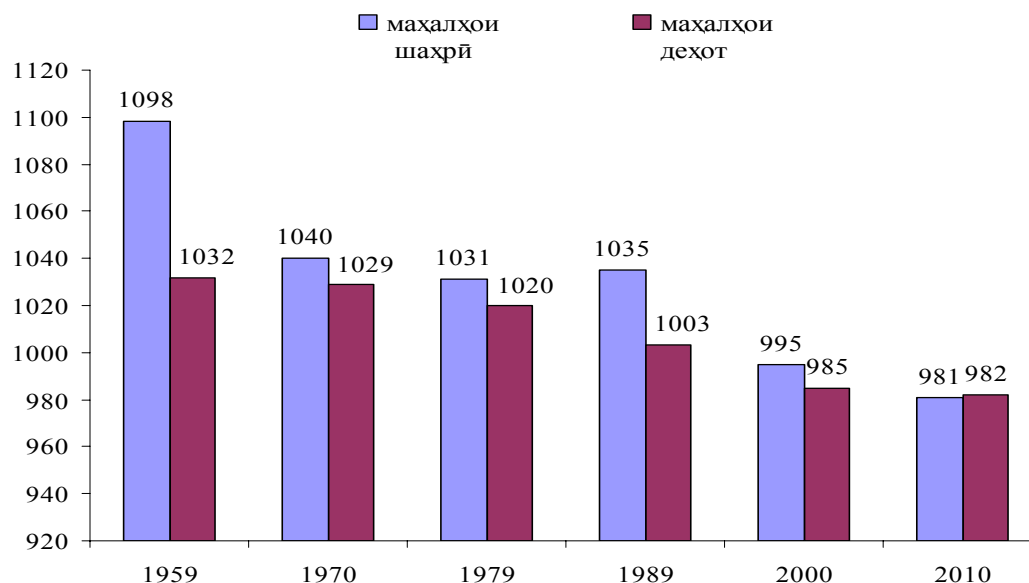
Аз шумораи умумии аҳолии ҷумҳурӣ мардҳо 3817,0 ҳазор нафар ва занҳо 3747,5 ҳазор нафарро ташкил менамоянд. Шумораи мардҳо нисбат ба соли 2000-ум 748,0 ҳазор нафар ё 24,4 фоиз афзуда, шумораи занҳо 689,0 ҳазор нафар ё 22,5 фоиз афзудааст.

Дар шумораи умумии аҳолии ҷумҳурӣ мардҳо 50,5 фоиз ва занҳо – 49,5 фоизро ташкил додаанд.

Шумораи мардҳо ва занҳо ва таносуби онҳо ба таври зайл тағйир ёфтааст:

Солҳои барӯйхатгириҳои аҳоли	Ҳазор нафар		Вазни қиёсии мардҳо дар шумораи умумии аҳоли, фоиз	Шумораи занҳо ба 1000 мард	
	мардҳо	занҳо		аҳолии шаҳру шаҳракҳо	аҳолии маҳалҳои деҳот
1959	965	1013	48,8	1098	1032
1970	1427	1471	49,2	1040	1029
1979	1880	1926	49,4	1031	1020
1989	2530	2563	49,7	1035	1003
2000	3069	3058	50,1	995	985
2010	3817	3747	50,5	981	982

Шумораи занҳо ба 1000 мард мувофиқи маълумотҳои барӯйхатгириҳои аҳоли





Дар соли 1959 шумораи занҳо аз шумораи мардҳо 48 ҳазор нафар зиёд буд. Ин ҳолат ба оқибатҳои Ҷанги Бузурги Ватании солҳои 1941-1945 ва, ҳамчун натиҷа, ғавти зиёди мардҳо вобаста буд. Дар солҳои минбаъда баробаршавии шумораи мардҳо ва занҳо мушоҳида мешавад, ки дар давраи барӯйхатгирии аҳолии соли 1989 фарқият кам шуда, 33 ҳазор нафарро ташкил намуд. Аз соли 2000-ум сар карда, ҷараёни баръакс оғоз гардид, ки бартарии шумораи мардҳо бар шумораи занҳо ба қайд гирифта шудааст. Сабаби асосӣ дар он аст, ки ҳар сол писарҳо нисбат ба духтарҳо бештар таваллуд мешаванд, яъне ба 100 таваллуди духтар – 106-107 таваллуди писар рост меояд. Тибқи натиҷаҳои барӯйхатгирии аҳоли ва фонди манзил дар соли 2010, бартарии шумораи мардҳо нисбат ба шумораи занҳо қариб 70 ҳазор нафарро ташкил кард.

Тағйиротҳо дар зиёдшавии шумораи аҳоли бевосита бо ҷараёнҳои таваллуд, ғавт ва муҳочират вобаста мебошанд.

Дар ҷадвали зер мувофиқи омили ҷорӣ маълумотҳо оид ба ҳаракати табиӣ аҳоли оварда шудаанд.

Солҳо	Ҳазор нафар			Ба 1000 нафар аҳоли		
	шумораи таваллуд-шудагон	шумораи ғавтидагон	афзоиши табиӣ	таваллуд-шудагон	ғавтидагон	афзоиши табиӣ
2000	167,3	29,4	137,9	27,0	4,7	22,3
2001	171,6	32,0	139,6	27,2	5,1	22,1
2002	175,6	31,1	144,5	27,3	4,8	22,4
2003	178,0	38,2	144,8	27,1	5,0	22,0
2004	180,0	29,7	149,8	26,8	4,4	22,3
2005	180,8	31,5	149,3	26,4	4,6	21,8
2006	186,5	32,0	154,5	26,7	4,6	22,1
2007	200,0	33,7	166,3	28,1	4,7	23,3
2008	203,3	32,0	171,3	27,9	4,4	23,5
2009	199,8	32,3	167,5	26,8	4,3	22,5
9 моҳи						
2010	132,6	23,8	108,8	17,5	3,1	14,3

Ҳарчанд омили асосии афзоиши шумораи аҳоли дар давраи байни барӯйхатгириҳои аҳолии солҳои 2000 ва 2010-ум бо зиёд будани таваллуд нисбат ба ғавт асоснок карда шавад ҳам, дар навбати худ, дар ин давра нисбатан пастравии сатҳи таваллуд (ба 1000 нафар аҳоли аз 27,0 дар соли 2000 то 26,8 дар соли 2009) ба қайд гирифта шудааст, яъне тамоюли умумии пастравии таваллуд



ҳамчун воқеият ба мушоҳида мерасад. Ин ҳолатро бо саршавии ислоҳотҳои иқтисодию сиёсии дар мамлакат ба амаломата асоснок кардан мумкин аст.

Камшавии таваллуд дар муқоиса бо солҳои 90-ум бо тағйирёбии раванди таваллудкунии занҳо, яъне занҳои синну соли репродуктивӣ - 15-49 сола, низ вобаста мебошад.

Барои мисол, агар дар соли 1995 коэффитсенти синнусолии таваллудкунӣ ба 1000 нафар зан дар байни занҳои синни 20-24 сола - 269,29 ва дар соли 2000-ум - 207,5 таваллуди кӯдакро ташкил карда бошад, пас дар солҳои 2006-2010, тибқи маълумотҳои тадқиқоти Ҷавти кӯдакони навзод, кӯдакон ва модарон, ки соли 2010 гузаронида шуда буд, ин нишондиҳанда ба 121,9 таваллуди кӯдак ба 1000 нафар зани синну соли 20-24 сола баробар шудааст.

Мувофиқи маълумотҳои демографӣ, ба 1000 нафар зани синну соли 15-49 сола дар соли 1995 - 147,81 ва соли 2000 - 110,52 таваллуди кӯдак рост омадааст. Ин нишондиҳанда дар солҳои 2006-2010 (тибқи маълумотҳои тадқиқоти гузаронида шуда) паст фаромада, 103,3 таваллуди кӯдакро ба 1000 нафар зани синну соли 15-49 сола ташкил кардааст.

Чунин тағйирёбӣ барои занҳои қобили таваллудкунӣ (15-49 сола) ба пастшавии нишондиҳандаи умумии таваллуд оварда расонид. Чуноне, ки аз маълумотҳои дар ҷадвали боло овардашуда бармеояд, агар нишондиҳандаи умумии таваллуд (шумораи таваллуд ба 1000 нафар аҳоли) дар соли 2000 – 27,0 бошад, пас соли 2009 - то ба 26,8 паст фаромадааст.

Ҷараёни пастӣ Ҷавт барои зиёдшавии шумораи аҳоли низ таъсири худро расонид.

Дар давраи солҳои 2000-2010 дар натиҷаи муҳоричат аҳолии нисбатан калонсолтари миллатҳои аврупоӣ аз ҷумҳурӣ кӯчида рафтаанд, ки ин боиси ҷавон гардидани сохтори синнусолии аҳолии ҷумҳурӣ гардид. Нишондиҳандаи умумии Ҷавт (ба 1000 нафар аҳоли) дар давраи солҳои 2000-2010 инчунин бо сабаби тағйирёбии сохтори синнусолии аҳоли паст фаромадааст. Агар ин нишондиҳанда соли 2000 ба 4,7 (ба 1000 нафар аҳоли) баробар шуда бошад, пас дар соли 2009-ум 4,3 Ҷавтро ташкил намуд.

Дар давоми даҳсолаи охир давомнокии дарназардоштаи умри



аҳоли ба 4,6 сол зиёд шуд, ки ин ҳолат аз паст фаромадани нишондиҳандаҳои фавти аҳоли низ вобаста буд. Агар дар соли 2000-ум давомнокии дарназардоштаи умри аҳоли 68,2 сол бошад, аз он ҷумла: мардҳо – 66,1 ва занҳо – 70,3 сол, пас дар соли 2009-ум ин нишондиҳанда мувофиқан – 72,8; 70,5 ва 75,3 солро ташкил намуд.

Дар давраи байни барӯйхатгириҳои аҳолии солҳои 2000 ва 2010 дар ҷумҳурӣ дар натиҷаи **муҳочират кам шудани аҳоли -125,0 ҳазор нафарро ташкил намуд**, ки аз он **93,4 ҳазор нафарро муҳочирати берунӣ ташкил намуд**. Ба ин нигоҳ накарда, дар давраи солҳои 2000 - 2010 шумораи аҳолии ҷумҳурӣ ба 1438,0 ҳазор нафар афзудааст. Кӯчида рафтани аҳоли аз ҷумҳурӣ (муҳочирати берунӣ) дар давраи солҳои 2000-2010 дар ҳамаи минтақаҳо, алалхусус, дар ВМКБ, вилоятҳои Суғд ва Хатлон мушоҳида карда шуд. Дар аини ҳол, дар натиҷаи муҳочират кам шудани аҳолии ҷумҳурӣ ба ҳисоби миёна 10-14 ҳазор нафарро дар як сол ташкил медиҳад.

Дар дохили ҷумҳурӣ чараёни асосии муҳочират – кӯчидани аҳоли аз маҳалҳои деҳот ба маҳалҳои шаҳрӣ мебошад. Дар давраи солҳои 2000 ва 2010-ум шумораи аҳолии ба маҳалҳои шаҳрӣ кӯчидаомада (муҳочирати дохилӣ) 123,0 ҳазор нафарро ташкил намуд. Ба маҳалҳои деҳот мутаносибан 84,5 ҳазор нафар аҳоли кӯчида омадааст. Дар навбати худ, дар ин давра аз маҳалҳои шаҳрӣ 96,1 ҳазор нафар ва маҳалҳои деҳот 143,0 ҳазор нафар аҳоли кӯчида рафтааст. Чуноне, ки аз маълумотҳо бармеояд, дар давоми даҳ соли охир афзоиши муҳочирати дохилии аҳолии маҳалҳои шаҳрӣ 26,9 ҳазор нафарро (аҳолии ба маҳалҳои шаҳрӣ кӯчидаомада (123,0 ҳазор нафар) – аҳолии аз маҳалҳои шаҳрӣ кӯчидарафта (96,1 ҳазор нафар) = афзоиши муҳочирати дохилии аҳолии маҳалҳои шаҳрӣ (26,9 ҳазор нафар)) ташкил намуд ва он асосан аз ҳисоби аҳолии маҳалҳои деҳот ба амал омад.

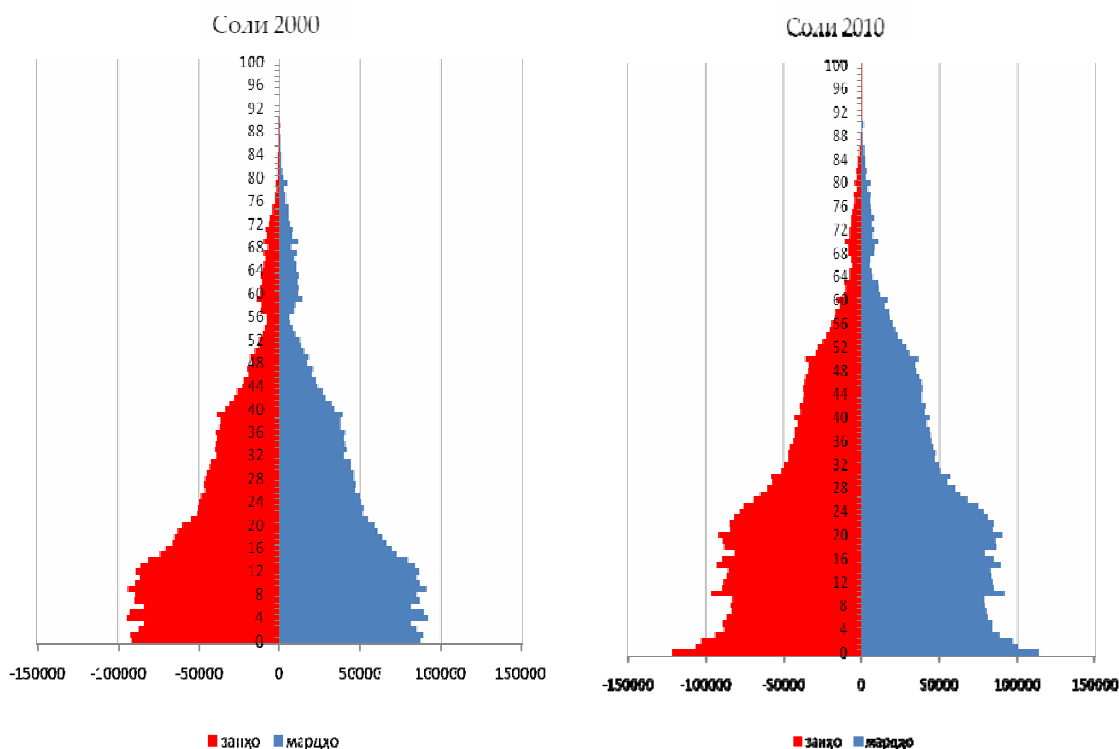
Чараёнҳои муҳочират асосан қисми аҳолии қобили меҳнатро дарбар гирифтанд. Масалан, дар соли 2009 дар байни муҳочирони ба ҷумҳурӣ кӯчидаомада ва аз ҷумҳурӣ кӯчидарафта шахсони синну соли қобили меҳнат мувофиқан 90,4 фоиз ва 91,5 фоизро ташкил намуданд.



3.2. Тақсимои аҳоли аз рӯи синну сол

Муҳимтарин тавсифи иҷтимоӣ - демографӣ ва иқтисодии аҳоли - сохтори он аз рӯи ҷинс ва синну сол мебошад.

Пирамидаи синнусоли ва ҷинсии аҳолии Ҷумҳурии Тоҷикистон (соли 2000 ва 2010)



Тақсимои аҳолии доимӣ аз рӯи синну сол дар ҷадвали зер нишон дода шудааст:

	Шумораи аҳоли, ҳазор нафар		Соли 2010 ба ҳисоби фоиз нисбат ба соли 2000- ум	Ба ҳисоби фоиз нисбат ба ҷамъабаст	
	с.2000	с. 2010		с. 2000	с. 2010
Ҳамаи аҳоли аз ҷумла аз рӯи синну сол:	6127,5	7564,5	123,5	100	100
0-9 сола	1763,8	1819,9	103,2	28,8	24,1
10-19 сола	1522,9	1734,9	113,9	24,8	22,9
20-29 сола	1002,2	1485,9	148,3	16,4	19,7
30-39 сола	800,4	940,2	117,5	13,1	12,4
40-49 сола	483,0	757,9	156,9	7,9	10,0
50-59 сола	217,8	464,6	2,1 бар.	3,5	6,2
60-69 сола	207,4	183,4	88,4	3,4	2,4



	Шумораи аҳоли, ҳазор нафар		Соли 2010 ба ҳисоби фоиз нисбат ба соли 2000- ум	Ба ҳисоби фоиз нисбат ба чамъбаст	
	с.2000	с. 2010		с. 2000	с. 2010
70-79 сола	104,0	130,0	125,0	1,7	1,7
80-сола ва калонсолтар	26,0	47,7	183,5	0,4	0,6
Аз шумораи умумии аҳоли:					
дар синну соли аз қобили меҳнат ҷавон	2616,8	2690,6	102,8	42,7	35,6
дар синну соли қобили меҳнат	3127,0	4517,3	144,5	51,0	59,7
дар синну соли аз қобили меҳ- нат калонсолтар	383,7	356,6	92,9	6,3	4,7

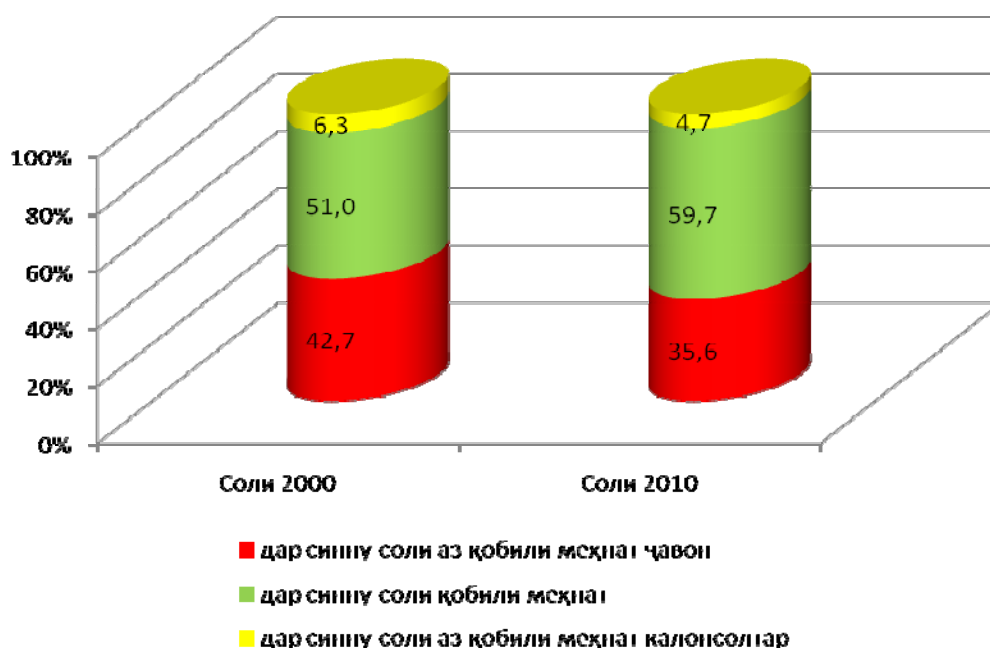
Ҷуноне маълум аст, аз нуқтаи назари ташаккули захираҳои меҳнатӣ, шумораи аҳолии синну соли қобили меҳнат (мардҳо дар синну соли 15-62 сола, занҳо – 15-57 сола) мавқеи махсус дорад.

Дар давоми даҳ соли охир дар ҷумҳурӣ шумораи аҳолии синну соли қобили меҳнат ба 1390,3 ҳазор нафар ё 44,5 фоиз афзудааст, аз он ҷумла дар: Вилояти Мухтори Кӯҳистони Бадахшон - 19,9 ҳазор нафар (17,5 фоиз), вилояти Суғд – 376,2 ҳазор нафар (37,5 фоиз), вилояти Хатлон – 508,4 ҳазор нафар (49,4 фоиз), шаҳри Душанбе – 140,3 ҳазор нафар (44,0 фоиз) ва шаҳру ноҳияҳои тобеи ҷумҳурӣ - 345,5 ҳазор нафар (52,0 фоиз).

Дар ҷумҳурӣ шумораи шахсони синну соли аз қобили меҳнат калонсолтар 27,1 ҳазор нафар ё 7,1 фоиз кам шуда, ҳиссаи аҳолии ин синну сол дар шумораи умумии аҳоли 4,7 фоизро ташкил намудааст ва он нисбат ба нишондиҳандаи соли 2000-ум 1,6 банди фоиз коҳиш ёфтааст (ба диаграммаи зер нигаред).



Тақсимоти аҳоли аз рӯи сохтори синнусолӣ (соли 2000 ва 2010)



Тақсимоти шумораи аҳоли аз рӯи ҷинс ва гурӯҳҳои синнусолӣ

	Ҷамаи аҳоли (нафар)	аз он ҷумла дар синну соли			Таносуби аҳоли аз рӯи гурӯҳҳои синнусолӣ, фоиз		
		аз қобили меҳнат ҷавон-тар	қобили меҳнат	аз қобили меҳнат калон-солтар	аз қобили меҳнат ҷавон-тар	қобили меҳнат	аз қобили меҳнат калон-солтар
Ҷумҳурии Тоҷикистон	7564502	2690607	4517273	356622	35,6	59,7	4,7
мардҳо	3817004	1381256	2294925	140823	36,2	60,1	3,7
занҳо	3747498	1309351	2222348	215799	34,9	59,3	5,8
Вилояти Мухтори Кӯҳистони Бадахшон	205949	57597	133340	15012	28,0	64,7	7,3
мардҳо	105197	29432	69839	5926	28,0	66,4	5,6
занҳо	100752	28165	63501	9086	28,0	63,0	9,0
Вилояти Суғд	2233550	735185	1378627	119738	32,9	61,7	5,4
мардҳо	1120175	376203	699330	44642	33,6	62,4	4,0
занҳо	1113375	358982	679297	75096	32,2	61,0	6,8
Вилояти Хатлон	2677251	1024069	1536893	116289	38,3	57,4	4,3
мардҳо	1344917	526025	771117	47775	39,1	57,3	3,6
занҳо	1332334	498044	765776	68514	37,4	57,5	5,1
ш. Душанбе	724844	236184	458777	29883	32,6	63,3	4,1
мардҳо	374011	122480	240602	10869	32,8	64,3	2,9
занҳо	350833	113704	218115	19014	32,4	62,2	5,4
Шаҳрҳо ва ноҳияҳои тобеи ҷумҳурӣ	1722908	637572	1009636	75700	37,0	58,6	4,4



	Ҳамаи аҳоли (нафар)	аз он ҷумла дар синну соли		Таносуби аҳоли аз рӯи гурӯҳҳои сииннусоли, фоиз			
		аз қобили меҳнат ҷавонтар	қобили меҳнат	аз қобили меҳнат калонсолтар	аз қобили меҳнат ҷавонтар	қобили меҳнат	аз қобили меҳнат калонсолтар
мardxo	872704	327116	513977	31611	37,5	58,9	3,6
занxo	850204	310456	495659	44089	36,5	58,3	5,2
<i>аз он ҷумла:</i>							
ш. Ваҳдат	40627	14098	24681	1848	34,7	60,8	4,5
мardxo	20261	7158	12395	708	35,3	61,2	3,5
занxo	20366	6940	12286	1140	34,1	60,3	5,6
ш. Роғун	13840	5328	8265	247	38,5	59,7	1,8
мardxo	7037	2670	4252	115	38,0	60,4	1,6
занxo	6803	2658	4013	132	39,1	59,0	1,9
ш. Турсунзода	46712	14962	29910	1840	32,0	64,0	4,0
мardxo	22677	7831	14256	589	34,5	62,9	2,6
занxo	24036	7131	15654	1251	29,7	65,1	5,2
ноҳияи Варзоб	65353	23627	38471	3225	36,2	58,9	4,9
мardxo	33004	12098	19492	1414	36,6	59,1	4,3
занxo	32319	11529	18979	1811	35,7	58,7	5,6
ноҳияи Ваҳдат	240513	87535	142085	10893	36,4	59,1	4,5
мardxo	122867	44819	73437	4611	36,5	59,8	3,7
занxo	117646	42716	68648	6282	36,3	58,4	5,3
ноҳияи Нуробод	65965	26773	36404	2788	40,6	55,2	4,2
мardxo	33483	13726	18481	1276	41,0	55,2	3,8
занxo	32482	13047	17923	1512	40,2	55,2	4,6
ноҳияи Рашт	102843	40007	58359	4477	38,9	56,7	4,4
мardxo	52421	20611	29844	1966	39,3	56,9	3,8
занxo	50422	19396	28515	2511	38,5	56,5	5,0
ноҳияи Роғун	22572	9120	12386	1066	40,4	54,9	4,7
мardxo	11527	4710	6322	495	40,9	54,8	4,3
занxo	11045	4410	6064	571	39,9	54,9	5,2
ноҳияи Рӯдакӣ	394210	148603	229440	16167	37,7	58,2	4,1
мardxo	201229	76500	117995	6734	38,0	58,6	3,4
занxo	192981	72103	111445	9433	37,4	57,7	4,9
ноҳияи Тавилдара	19439	8547	9928	964	44,0	51,0	5,0
мardxo	9911	4417	5042	452	44,6	50,9	4,5
занxo	9528	4130	4886	512	43,3	51,3	5,4
ноҳияи Тоҷикобод	37388	14229	21684	1475	38,1	58,0	3,9
мardxo	19038	7390	10998	650	38,8	57,8	3,4
занxo	18350	6839	10686	825	37,3	58,2	4,5
ноҳияи Турсунзода	194986	68675	117693	8618	35,2	60,4	4,4
мardxo	98520	35105	60018	3397	35,6	61,0	3,4
занxo	96466	33570	57675	5221	34,8	59,8	5,4
ноҳияи Файзобод	82282	30903	47575	3804	37,6	57,8	4,6
мardxo	41262	15797	23790	1675	38,2	57,7	4,1
занxo	41020	15106	23785	2129	36,8	58,0	5,2
ноҳияи Ҳисор	243998	90058	142850	11090	36,9	58,6	4,5
мardxo	122590	46098	71929	4563	37,6	58,7	3,7
занxo	121408	43960	70921	6527	36,2	58,4	5,4



	Ҳамаи аҳоли (нафар)	аз он ҷумла дар синну соли		Таносуби аҳоли аз рӯи гурӯҳҳои сииннусоли, фоиз			
		аз қобили меҳнат ҷавонтар	қобили меҳнат	аз қобили меҳнат калонсолтар	аз қобили меҳнат ҷавонтар	қобили меҳнат	аз қобили меҳнат калонсолтар
ноҳияи Ҷиргатол	55666	21771	31040	2855	39,1	55,8	5,1
мардҳо	28482	11266	15949	1267	39,6	56,0	4,4
занҳо	27184	10505	15091	1588	38,7	55,5	5,8
ноҳияи Шаҳринав	96544	33336	58865	4343	34,5	61,0	4,5
мардҳо	48396	16920	29777	1699	35,0	61,5	3,5
занҳо	48148	16416	29088	2644	34,1	60,4	5,5

Агар дар соли 2000-ум ба 1000 мард 996 зан рост омада бошад, пас соли 2010 ин нишондиҳанда ба 982 баробар шудааст.

Таносуби шумораи мардон ва занон аз рӯи синну сол дар соли 2010-ум чунин аст:

	Ба 1000 мард рост меояд зан		
	ҳамаи аҳоли	аҳолии шаҳру шаҳракҳо	аҳолии деҳот
Аҳолии ҷумҳурӣ аз он ҷумла дар синни:	982	981	982
0 – 4 сола	944	945	943
5 – 9 сола	946	939	949
10 – 14 сола	954	946	957
15 – 19 сола	968	872	1006
20 – 24 сола	995	882	1041
25 – 29 сола	979	1008	970
30 – 34 сола	988	1068	959
35 – 39 сола	1018	1127	977
40 – 44 сола	1030	1073	1012
45 – 49 сола	1033	1072	1017
50 – 54 сола	1025	1064	1009
55 – 59 сола	1049	1107	1026
60 - сола ва калонсолтар	1028	1119	997

Чуноне аз маълумотҳои ҷадвал бармеояд, дар шумораи умумии аҳоли шумораи мардҳо нисбат ба шумораи занҳо бартарӣ дошта бошад ҳам, лекин аз рӯи сохтори синнусоли маълум мегардад, ки дар синну соли 35-39 сола ва калонсолтар дар тамоми ҷумҳурӣ бартарии шумораи занҳо нисбат ба шумораи мардҳо мушоҳида карда мешавад. Дар навбати худ, дар маҳалҳои деҳот бартарии шумораи занҳо нисбат ба шумораи марҳо дар синну соли 15-24 сола ва 40-59-сола мушоҳида карда мешавад, дар маҳалҳои



шаҳрӣ бошад, дар синну соли 25-сола ва калонсолтар бартарии шумораи занҳо нисбат ба шумораи мардҳо ба назар мерасад.

Дар маҳалҳои деҳот дар синну соли 60-сола ва калонсолтар шумораи мардҳо нисбат ба занҳо ба 360 нафар зиёдтар мебошад, ки дар натиҷа дар ин синну сол ба 1000 мард 997 зан рост омад. (Аз рӯи нишондиҳандаҳои демографӣ - фавти мардҳо назар ба занҳо маъмулан зиёд аст. Чунин зухурот дар аксарияти мамлакатҳо ба назар мерасад.)



IV. Аҳоли аз рӯи миллатҳо, халқиятҳо ва забони модарӣ

4.1. Тақсимоти аҳоли аз рӯи миллатҳо ва халқиятҳо

Ҷумҳурии Тоҷикистон – давлати сермиллат буда, дар қаламрави он намояндагони қариб 100 миллат ва халқиятҳо зиндагӣ мекунад. Дар Ҷумҳурии Тоҷикистон савол оид ба миллат дар ҳамаи барномаҳои барӯйхатгириҳои аҳоли, ки дар ҳудуди ҷумҳурӣ гузаронида шудаанд, дохил карда шуда буд.

Дар давраи барӯйхатгирии аҳоли ва фонди манзил дар соли 2010 ва барӯйхатгириҳои гузашта, ҷавобҳо ба ин савол аз суҳанҳои пурсидашавандагон бо назардошти худмуайянкунии онҳо, инчунин забони модарӣ ва дигар забонҳо, ки пурсидашавандагон онро қайд намуданд, ба ҳисоб гирифта шудаанд. Миллат ва забони модарии кӯдакон аз тарафи волидайнӣ онҳо муайян карда шудаанд.

Ҳамаи миллатҳо ва халқиятҳо, ки дар санаи гузаронидани барӯйхатгирии аҳоли ва фонди манзили 2010 дар Ҷумҳурии Тоҷикистон зиндагӣ мекарданд, ба ҳисоб гирифта шуданд.

Барӯйхатгирии аҳоли - манбаи ягона ва асосии маълумотҳо оид ба ҳайати миллии ҳамаи мамлакатҳо ба ҳисоб меравад. Танҳо тавассути гузаронидани барӯйхатгириҳои аҳоли оид ба сохтори миллии аҳолии мамлакат маълумот ба даст овардан мумкин аст.

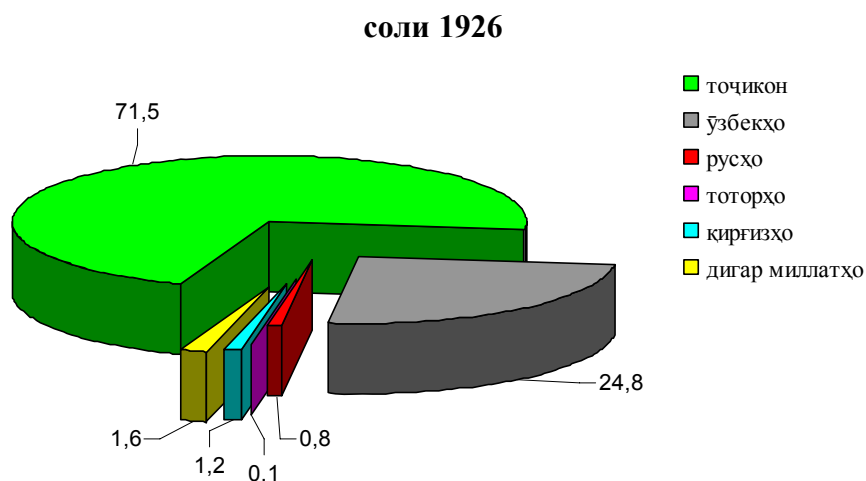
Маълумотҳо оид ба миллатҳои сершумори маскунӣ ҷумҳурӣ тибқи натиҷаҳои барӯйхатгириҳои аҳолии солҳои пешин дар ҷадвали зер оварда шудаанд:

Миллатҳо	Солҳои гузаронидани барӯйхатгириҳои аҳоли							
	1926	1939	1959	1970	1979	1989	2000	2010
Ҳамаи аҳоли, ҳазор нафар	1032,2	1484,4	1980,5	2899,6	3806,2	5092,6	6127,5	7564,5
<i>аз он ҷумла:</i>								
тоҷикон	738,1	884,0	1051,2	1629,9	2237,0	3172,4	4898,4	6373,8



Миллатҳо	Солҳои гузаронидани барӯйхатгириҳои аҳоли							
	1926	1939	1959	1970	1979	1989	2000	2010
озариҳо	... ³⁾	61,1	...	1,6	2,2	3,6	0,8	0,4
арманиҳо	0,2	...	2,9	3,8	4,9	5,7	1,0	0,4
белорусҳо	0,1	...	2,8	4,0	5,1	7,2	0,5	0,1
гурҷиҳо	0,04	...	0,6	0,7	0,8	1,0	0,2	0,1
казокҳо	1,6	12,7	12,6	8,3	9,6	11,4	0,9	0,6
қирғизҳо	12,9	28,0	25,7	35,5	48,4	63,8	65,5	60,7
русҳо	8,2	134,9	262,6	344,1	395,1	388,5	68,2	34,8
туркманҳо	4,2	...	7,1	11,0	14,0	20,5	20,3	15,2
ӯзбекҳо	255,5	353,4	455,0	665,7	873,2	1197,8	936,7	926,3
украинҳо	1,2	17,4	26,9	31,7	35,8	41,4	3,8	1,1
тоторҳо	1,3	18,3	56,9	70,7	79,5	79,4	18,9	6,5
немисҳо	0,1	...	32,6	37,7	38,9	32,7	1,1	0,4
корейягиҳо	2,4	8,5	11,2	13,4	1,7	0,6
осетинҳо	0,2	...	4,5	5,8	7,7	7,9	1,0	0,4
яхудиҳо	0,5	5,2	12,4	14,6	14,6	14,7	0,2	0,04
дигар								
миллатҳо	8,1	24,4	24,3	25,9	28,2	1,2	108,3	143,1

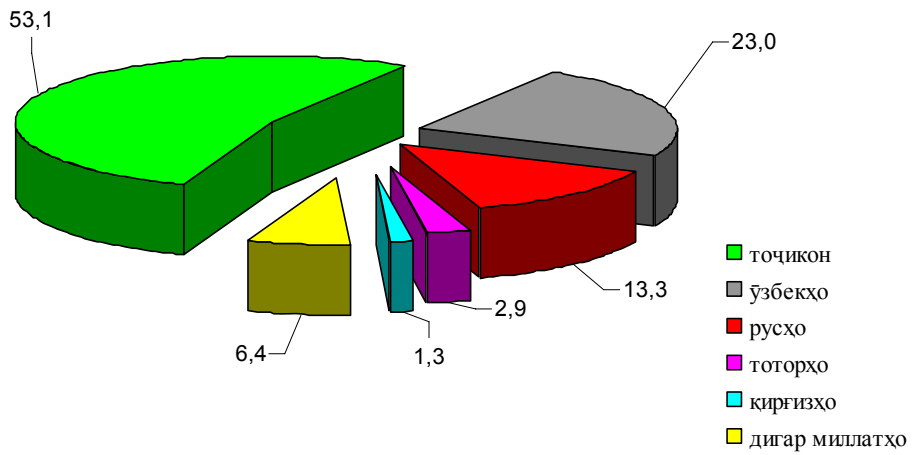
Тағйирёбии шумораи аҳолии миллатҳои маскуни Ҷумҳурии Тоҷикистон аз рӯи натиҷаҳои барӯйхатгириҳои аҳоли



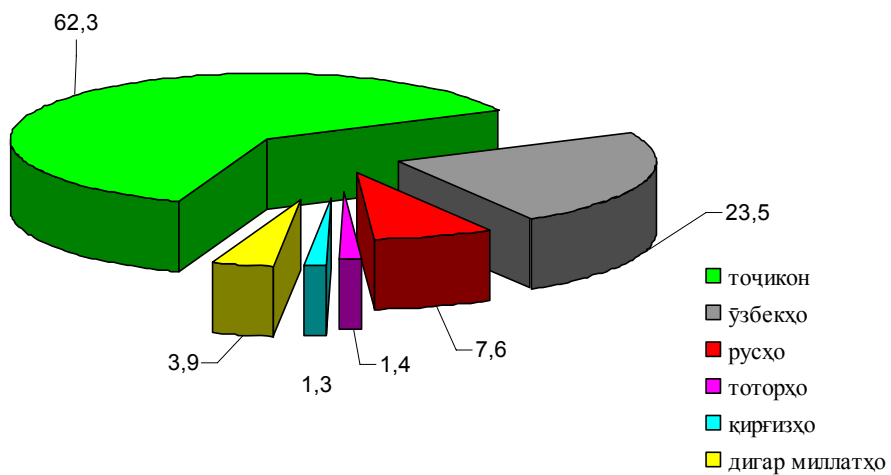
³⁾ маълумот мавҷуд нест



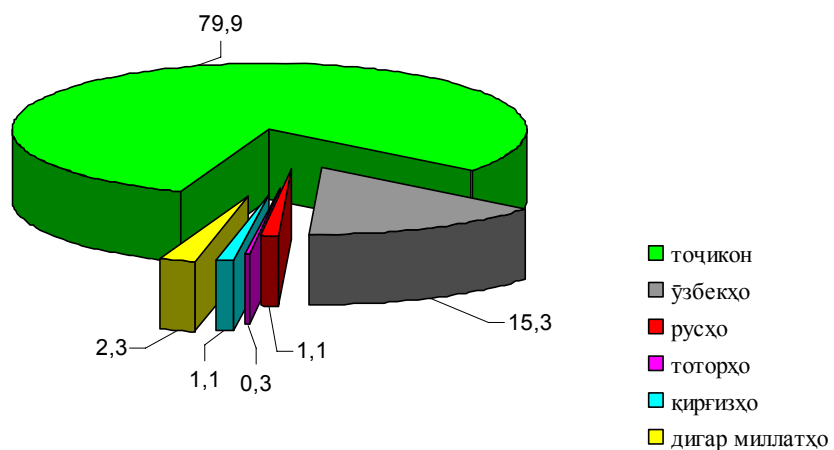
соли 1959



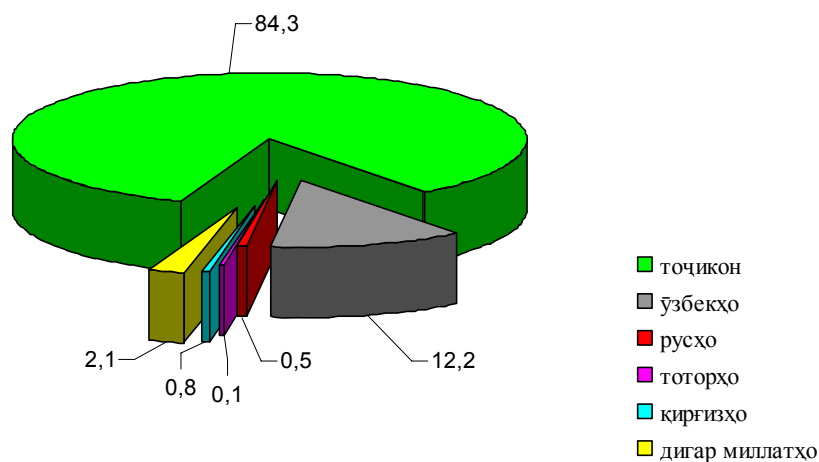
соли 1989



соли 2000



соли 2010



Тағйирёбии ҳайати миллии аҳоли асосан аз омилҳои зерин вобаста мебошад:

- *афзоиши табиӣ аҳоли*
- *муҳоҷират (кӯчида рафтан ва кӯчида омадан)-и аҳоли.*

Муҳоҷирати аҳоли барои тағйир ёфтани ҳайати миллии аҳолии ҷумҳури таъсири асосӣ мерасонад. Чуноне, ки аз маълумоти ҷадвали боло дида мешавад, шумораи русҳо (ин аҳолии кӯчида омада) аз 8,2 ҳазор нафар (ё 0,8 фоизи шумораи умумии аҳоли) дар соли 1926 то 262,6 ҳазор нафар (ё 13,3 фоизи шумораи умумии аҳоли) дар соли 1959 баробар буд. Ҳамзамон, ҳиссаи тоҷикон дар шумораи умумии аҳоли аз 71,5 фоизи соли 1926 то ба 53,1 фоиз аз шумораи умумии аҳоли дар соли 1959 расид. Зиёдшавии аҳолии кӯчидаомада дар шумораи умумии аҳоли то соли 1970 идома дошт, яъне то он ҳолате, ки чараёни кӯчида омадани аҳоли ба ҷумҳури нигоҳ дошта мешуд.

Чараёни кӯчида рафтани аҳоли аз ҷумҳури ба дигар мамлакатҳо пас аз нимаи солҳои 1970-ум оғоз ёфт, ки ба тағйир ёфтани ҳайати миллии аҳолии ҷумҳури таъсир расонид – **ҳиссаи русҳо аллакай дар соли 1979 то 10,4 фоиз паст фаромада, ҳиссаи тоҷикон то 58,8**



фоиз афзудааст. Мувофиқи натиҷаҳои барӯйхатгирии аҳолии дар **соли 1989** ҳиссаи миллати **рус** дар шумораи умумии аҳолии ҷумҳурӣ **7,6 фоиз** ва ҳиссаи миллати **тоҷик 62,3 фоизро** ташкил намуд.

Пас аз соли 1989, дар натиҷаи кӯчида рафтани аҳолии аз ҷумҳурӣ ҳиссаи аҳолии ба ҷумҳурӣ аз давлатҳои ИДМ дар солҳои пешин кӯчида омада кам шуд ва дар **соли 2000-ум** (мувофиқи натиҷаҳои барӯйхатгирии аҳолии) ҳиссаи миллати **рус** дар шумораи умумии аҳолии **1,1 фоиз** ва ҳиссаи миллати **тоҷик 79,9 фоизро** ташкил намуд.

Тағйироти шумораи аҳолии як қатор миллатҳо ва халқиятҳо дар байни солҳои 2000 ва 2010-ум дар ҷадвали зер оварда шудааст:

	Шумораи аҳолии нафар		Соли нисбат ба соли 2000-ум, фоиз	Бо ҳисоби фоиз нисбат ба ҷамъбаст	
	с. 2000	с. 2010		с. 2000	с. 2010
Ҳамаи аҳолии нафар аз он ҷумла:	6127493	7564502	123,5	100	100
Тоҷикон	4898382	6373834	130,1	79,9	84,3
Озарихо	798	371	46,5	0,0	0,0
Арманҳо	995	434	43,6	0,0	0,0
Белорусҳо	464	104	22,4	0,0	0,0
Гурҷихо	161	92	57,1	0,0	0,0
Қазокҳо	936	595	63,6	0,0	0,0
Қирғизҳо	65515	60715	92,7	1,1	0,8
Молдаванҳо	341	157	46,0	0,0	0,0
Русҳо	68171	34838	51,1	1,1	0,5
Туркманҳо	20270	15171	74,8	0,3	0,2
Ўзбекҳо	936703	926344	98,9	15,3	12,2
Украинҳо	3787	1090	28,8	0,1	0,0
Тоторҳо	18939	6495	34,3	0,3	0,1
Лӯлиҳо	4249	2334	54,9	0,1	0,0
Англисҳо	43	104	2,4 бар.	0,0	0,0
Америкониҳо	24	62	2,6 бар.	0,0	0,0
Арабҳо	14450	4184	29,0	0,2	0,1
Афғонҳо	4702	3675	78,2	0,1	0,0
Туркҳо	672	1360	2,0 бар.	0,0	0,0
Форсҳо (эронӣҳо)	306	473	154,6	0,0	0,0
Хитойҳо	24	801	33,4 бар.	0,0	0,0
Дигар миллатҳо	87561	131269	149,9	1,5	1,8



Чуноне, ки аз маълумотҳои ҷадвал дида мешавад, шумораи аҳолии баъзе миллатҳо ва халқиятҳо, ки дар ҷумҳурӣ истиқомат мекунанд, дар даҳсолаи охир афзудааст: шумораи тоҷикон 30,1 фоиз, форсҳо (эронӣҳо) – 54,6 фоиз, туркҳо – 2,0 баробар, англисҳо – 2,4 баробар, америкоӣҳо – 2,6 баробар ва хитойҳо - 33,4 баробар.

Тибқи натиҷаҳои барӯйхатгирии аҳоли ва фонди манзил дар соли 2010, тоҷикон миллати сершумори ҷумҳурӣ ба ҳисоб рафта, шумораашон 6373,8 ҳазор нафарро ташкил намуд ва ҳиссаи тоҷикон дар шумораи умумии аҳоли 84,3 фоизро ташкил кард.

Суръати муқоисавии афзоиши миллатҳо нишон медиҳад, ки аз ҳама бештар шумораи тоҷикон зиёд шудааст. Масалан, агар дар фосолаи байни солҳои 2000 ва 2010-ум шумораи тоҷикон 1475,5 ҳазор нафар ё 30,1 фоиз зиёд шуда бошад, пас шумораи қирғизҳо, баръакс, 4,8 ҳазор нафар ё 7,3 фоиз, шумораи ўзбекҳо 10,4 ҳазор нафар ё 1,1 фоиз, шумораи қазоқҳо 0,3 ҳазор нафар ё 36,4 фоиз ва туркманҳо 5,1 ҳазор нафар ё 25,2 фоиз кам шудааст.

Зиёдшавии шумораи тоҷикон асосан ба афзоиши табиӣ аҳоли зич вобаста аст.

Дар даҳсолаи охир баробари афзоиши табиӣ аҳоли, муҳочирати аҳоли (кӯчида рафтани он) ба ҳайати миллии аҳолии ҷумҳурӣ низ таъсир расонид ва дар сохтори этникии аҳоли баъзе тағйиротҳо ба вучуд омаданд. Ба ҳамин сабаб, дар натиҷаи кӯчида рафтани аҳолии дигар миллатҳо аз Ҷумҳурии Тоҷикистон, шумораи русҳо - 48,9 фоиз, белорусҳо – 77,6 фоиз, украинҳо – 71,2 фоиз, молдаванҳо – 54,0 фоиз, тоторҳо – 65,7 фоиз, озарӣҳо – 53,5 фоиз, арманиҳо – 56,4 фоиз, гурҷиҳо – 42,9 фоиз ва дигар миллатҳо кам шудааст.

Инчунин намоёндагони чунин миллатҳо ба мисли: қалмиқҳо, олтойҳо, адигейҳо, долғанҳо, эвенкӣҳо, эскимосҳо, тоғаларҳо, шорсҳо, удинҳо, яҳудиҳои гурҷӣ, қараимҳо, осуриҳо ва як қатор дигар майдамиллатҳо дар давраи даҳсолаи охир аз ҷумҳурӣ кӯчида



рафтаанд ва бо ин сабаб соли 2010 дар рафти барӯйхатгирии аҳоли ва фонди манзил дар шумораи умумии аҳолии доимии ҷумҳурӣ ба рӯйхат гирифта нашудаанд.

Дар баробари ин, дар шумораи умумии аҳолии доимии ҷумҳурӣ намояндагони чунин миллатҳо ба мисли: венгерҳо (1 нафар), франсузҳо (7 нафар) ва чопониҳо (2 нафар) ба рӯйхат гирифта шудаанд, ки дар барӯйхатгирии аҳолии соли 2000-ум ҳамчун аҳолии доимӣ ба ҳисоб гирифта нашуда буданд.

4.2 Тақсимооти аҳоли аз рӯи забони модарӣ ва донишони дигар забонҳо

Дар давраи барӯйхатгирии аҳоли ва фонди манзил дар соли 2010 дар баробари сабти миллат инчунин забони модарӣ ва дигар забонҳо, ки пурсидашавандагон озодона гап мезананд, ба ҳисоб гирифта шуданд.

Мувофиқи натиҷаҳои барӯйхатгирии аҳоли ва фонди манзил дар соли 2010-ум **99,1 фоизи аҳолии ҷумҳурӣ забони миллати худро ҳамчун забони асосӣ ва забони модарӣ номбар намуданд ва 0,9 фоизи аҳоли дигар забонҳоро ба сифати забони модарӣ қабул карданд** (соли 2000 мутобиқан - 98,6 ва 1,4 фоиз буд).

Тақсимооти аҳоли аз рӯи забони модарӣ мувофиқи маълумотҳои барӯйхатгирии аҳоли ва фонди манзил дар соли 2010 дар сатҳи ҷумҳурӣ чунин мебошад:

Миллат	Ҳамагӣ, нафар	аз онҳо, бо забони модарии							
		миллати худ	тоҷикӣ	русӣ	ӯзбекӣ	казокӣ	қирғизӣ	тоторӣ	дигар
Ҳамаи аҳоли	7564502	7498938	27809	7851	23481	41	703	207	5472
<i>аз онҳо:</i>									
Тоҷикон	6373834	6357071	-	3182	11815	34	579	146	1007
Озарихо	371	252	44	61	4	-	2	-	8
Арманҳо	434	235	14	180	-	-	-	-	5
Белорусҳо	104	31	11	58	1	-	-	-	3
Гурҷихо	92	58	7	19	-	-	-	-	8
Қазокҳо	595	396	47	78	60	-	6	1	7
Қирғизҳо	60715	59437	897	53	306	1	-	-	21
Молдаванҳо	157	108	10	36	-	-	-	-	3



Миллат	Ҳамагӣ, нафар	аз онҳо, бо забони модарии							
		миллати худ	тоҷикӣ	русӣ	ӯзбекӣ	казокӣ	қирғизӣ	тоторӣ	дигар
Русҳо	34838	32747	819	-	68	-	2	13	1189
Туркманҳо	15171	13653	164	44	145	-	-	-	1165
Ўзбекҳо	926344	903211	21999	866	-	6	111	21	130
Украинҳо	1090	451	41	588	2	-	-	3	5
Тоторҳо	6495	3996	470	1704	242	-	-	-	83
Яҳудиҳо	34	13	2	14	-	-	-	2	3
Афғонҳо	3675	2320	763	12	11	-	1	-	568
Арабҳо	4184	4089	78	6	10	-	-	-	1
Хитойҳо	801	786	5	8	-	-	-	-	2
Немисҳо	446	222	33	177	1	-	-	-	13
Эронӣҳо	473	395	26	20	2	-	-	-	30
Туркҳо	1360	316	88	7	5	-	-	-	944
Дигар миллатҳо	133289	119151	2291	738	10809	41	2	21	236

Тавре, ки аз маълумотҳои ҷадвали боло бармеояд, аз шумораи умумии қирғизҳо – 97,9 фоиз, ўзбекҳо – 97,5 фоиз, русҳо – 94,0 фоиз, казокҳо – 66,6 фоиз, тоторҳо – 61,5 фоиз ва ғайраҳо забони миллати худро ҳамчун забони модарии худ нишон додаанд.

Дар баробари ин, **намояндагони дигар миллатҳо**, ба мисли, қирғизҳо - 897 нафар, русҳо – 819 нафар, туркманҳо – 164 нафар, ўзбекҳо – 21999 нафар, тоторҳо – 470 нафар, афғонҳо – 763 нафар, туркҳо – 88 нафар, арабҳо – 78 нафар ва дигар миллатҳо **забони тоҷикиро ҳамчун забони модарии худ нишон додаанд.**

Ҳамзамон, **6357,1 ҳазор нафар ё 99,7 фоизи тоҷикони ҷумҳурӣ забони тоҷикиро ҳамчун забони модарии худ нишон доданд**, ки ин **84,0 фоизи шумораи умумии аҳолии ҷумҳуриро** ташкил медиҳад. Инчунин забони тоҷикиро **27,8 ҳазор нафар** (ё 0,4 фоиз аз шумораи умумии аҳолии) **намояндагони миллатҳои дигар** ҳамчун забони модарии худ қабул намудаанд. Дар маҷмӯъ, **забони тоҷикиро 6384,9 ҳазор нафар ё 84,4 фоиз аз шумораи умумии аҳолии ҷумҳурӣ** ҳамчун забони модарии худ нишон додаанд (соли 2000 - 4905,8 ҳазор нафар ё 80,1 фоиз аз шумораи умумии аҳолии ҷумҳурӣ буд).

Дар давраи барӯйхатгирии аҳолии ва фонди манзил дар соли 2010 дар баробари сабти миллат ва забони модарӣ, инчунин



дигар забонҳо, ки пурсидашавандагон озодона гап мезананд, ба ҳисоб гирифта шуданд.

Мувофиқи натиҷаҳои барӯйхатгирии аҳоли ва фонди манзил дар соли 2010-ум **99,1** фоизи аҳолии ҷумҳурӣ забони миллати худро ҳамчун забони асосӣ ва забони модарӣ номбар намуданд ва **0,9** фоизи аҳоли дигар забонхоро ба сифати забони модарӣ қабул карданд (соли 2000 мутобиқан - 98,6 ва 1,4 фоиз буд).

Тақсими аҳоли аз рӯи забони модарӣ мувофиқи маълумотҳои барӯйхатгирии аҳоли ва фонди манзил дар соли 2010 дар сатҳи ҷумҳурӣ чунин мебошад:

Миллат	Ҳамагӣ, нафар	аз онҳо, бо забони модарии:							
		миллати худ	тоҷикӣ	русӣ	ӯзбекӣ	казокӣ	қирғизӣ	тоторӣ	дигар
Ҳамаи аҳоли	7564502	7498938	27809	7851	23481	41	703	207	5472
<i>аз онҳо:</i>									
Тоҷикон	6373834	6357071	-	3182	11815	34	579	146	1007
Озарихо	371	252	44	61	4	-	2	-	8
Арманҳо	434	235	14	180	-	-	-	-	5
Белорусҳо	104	31	11	58	1	-	-	-	3
Гурҷихо	92	58	7	19	-	-	-	-	8
Қазокҳо	595	396	47	78	60	-	6	1	7
Қирғизҳо	60715	59437	897	53	306	1	-	-	21
Молдаванҳо	157	108	10	36	-	-	-	-	3
Русҳо	34838	32747	819	-	68	-	2	13	1189
Туркманҳо	15171	13653	164	44	145	-	-	-	1165
Ўзбекҳо	926344	903211	21999	866	-	6	111	21	130
Украинҳо	1090	451	41	588	2	-	-	3	5
Тоторҳо	6495	3996	470	1704	242	-	-	-	83
Яҳудиҳо	34	13	2	14	-	-	-	2	3
Афғонҳо	3675	2320	763	12	11	-	1	-	568
Арабҳо	4184	4089	78	6	10	-	-	-	1
Хитойҳо	801	786	5	8	-	-	-	-	2
Немисҳо	446	222	33	177	1	-	-	-	13
Эронӣҳо	473	395	26	20	2	-	-	-	30
Туркҳо	1360	316	88	7	5	-	-	-	944
Дигар миллатҳо	133289	119151	2291	738	10809	41	2	21	236

Тавре, ки аз маълумотҳои ҷадвали боло бармеояд, аз шумораи умумии қирғизҳо – 97,9 фоиз, ўзбекҳо – 97,5 фоиз, русҳо – 94,0 фоиз, қазокҳо – 66,6 фоиз, тоторҳо – 61,5 фоиз ва ғайраҳо забони миллати худро ҳамчун забони модарии худ нишон додаанд.



Дар баробари ин, **намояндагони дигар миллатҳо**, ба мисли, қирғизҳо - 897 нафар, русҳо – 819 нафар, туркманҳо – 164 нафар, ўзбекҳо – 21999 нафар, тоторҳо – 470 нафар, афғонҳо – 763 нафар, туркҳо – 88 нафар, арабҳо – 78 нафар ва дигар миллатҳо **забони тоҷикиро ҳамчун забони модарии худ нишон додаанд.**

Ҳамзамон, **6357,1 ҳазор нафар ё 99,7 фоизи тоҷикони ҷумҳурӣ забони тоҷикиро ҳамчун забони модарии худ нишон доданд**, ки ин **84,0 фоизи шумораи умумии аҳолии ҷумҳуриро** ташкил медиҳад. Инчунин забони тоҷикиро **27,8 ҳазор нафар намояндагони миллатҳои дигар** ҳамчун забони модарии худ нишон доданд. Дар маҷмӯъ, забони тоҷикиро **6384,9 ҳазор нафар ё 84,4 фоиз аз шумораи аҳолии ҷумҳурӣ** ҳамчун забони модарии худ нишон додаанд (соли 2000 - 4905,8 ҳазор нафар ё 80,1 фоиз аз шумораи умумии аҳолии ҷумҳурӣ).

Мувофиқи маълумотҳои барӯйхатгирии аҳоли ва фонди манзил дар соли 2010 аҳолии минтақаҳои ҷумҳурӣ забони тоҷикиро ҳамчун забони модарии худ ба таври зерин нишон додаанд: ВМКБ – 94,3 фоизи аҳолии вилоят, вилояти Суғд – 84,1 фоиз, вилояти Хатлон – 82,0 фоиз, шаҳри Душанбе – 89,7 фоиз ва шаҳру ноҳияҳои тобеи ҷумҳурӣ - 85,1 фоизи аҳоли. Таҳлилҳо нишон медиҳанд, ки бештари аҳолии ВМКБ забони тоҷикиро ҳамчун забони модарии худ нишон додаанд.

Чуноне, ки аз маълумотҳои қадвали боло маълум аст, пас аз забони тоҷикӣ инчунин шумораи муайяни аҳолии ҷумҳурӣ **забони ўзбекиро** ҳамчун забони модарӣ нишон додаанд: аз шумораи умумии ўзбекон 903,2 ҳазор нафар ва намояндагони миллатҳои дигар – 23,5 ҳазор нафар. Дар маҷмӯъ **926,7 ҳазор нафар ё 12,2 фоиз** аз шумораи умумии аҳолии ҷумҳурӣ забони ўзбекиро ҳамчун забони модарии худ нишон додаанд.

Мувофиқи маълумотҳои барӯйхатгирии аҳоли ва фонди манзил дар соли 2010 **забони қирғизиро** низ қисме аз аҳолии ҷумҳурӣ, ки дар маҷмӯъ **60,1 ҳазор нафар (ё 0,8 фоиз аз шумораи умумии**



аҳоли)-ро ташкил медиҳанд, ҳамчун забони модарии худ нишон додаанд. Чунончӣ, аз шумораи умумии қирғизҳо – 59,4 ҳазор нафар ва намояндагони миллатҳои дигар – 703 нафар забони қирғизиро ҳамчун забони модарии худ нишон додаанд.

Дар давраи барӯйхатгирии аҳоли ва фонди манзил дар соли 2010 дар баробари забони модарӣ ба пурсидашавандагон инчунин савол оид ба дониستاني забони дуюм/сеюм низ дода мешуд.

Маълумотҳои барӯйхатгирии аҳоли ва фонди манзил дар соли 2010 нишон медиҳанд, ки **13,4 ҳазор нафар** аҳолии ҷумҳурӣ забони миллати худро ҳамчун забони дуюм/сеюми муошират нишон додаанд, **яъне ҳамчун забони модарии худ забони дигар миллатро нишон додаанд.**

Чунончӣ, **6,9 ҳазор нафар тоҷикон ва 629,3 ҳазор нафар намояндагони дигар миллатҳо забони тоҷикиро ҳамчун забони дуввум ва сеюм ҳисобида**, бо он озодона гуфтугӯ мекунанд (соли 2000-ум мутобиқан ҳамагӣ 481,4 ҳазор нафар буд).

Тақсимои аҳоли аз рӯи дигар забонҳо, ки озодона медонад мувофиқи натиҷаҳои барӯйхатгирии аҳоли ва фонди манзил дар соли 2010 дар ҷадвали зер оварда шудааст:

Миллат	Ҳамагӣ, нафар	аз онҳо озодона медонанд забони дуюм/сеюм											
		забони миллати худ		тоҷикӣ		русӣ		ӯзбекӣ		қирғизӣ		дигар забонҳо	
		забони дуюм	забони сеюм	забони дуюм	забони сеюм	забони дуюм	забони сеюм	забони дуюм	забони сеюм	забони дуюм	забони сеюм	забони дуюм	забони сеюм
Ҳамаи													
аҳоли	7564502	10414	2992	572157	57176	1963857	288260	328727	206217	9038	2853	45332	73379
Тоҷикон	6373834	5766	1118	-	-	1851576	105441	320002	200093	8877	2645	40362	67414
Озариҳо	371	6	5	80	90	213	46	13	27	-	-	13	27
Арманҳо	434	7	7	105	81	184	37	7	5	-	-	25	22
Белорусҳо	104	1	1	26	6	26	2	5	2	-	-	6	5
Гурҷиҳо	92	2	1	20	20	42	10	1	4	-	-	6	6
Қазокҳо	595	5	5	202	95	253	111	32	64	-	4	12	25
Қирғизҳо	60715	171	26	18824	2225	6918	5565	3664	2375	-	-	216	300
Молдаванҳо	157	2	2	31	28	85	22	4	2	-	-	3	3
Русҳо	34838	290	27	10668	490	-	-	788	692	7	7	2046	940
Туркманҳо	15171	14	6	4718	1051	1625	2015	1618	1223	2	1	33	67
Ўзбекҳо	926344	3951	1708	48554	49378	93187	154841	-	-	141	186	1638	3716
Украинҳо	1090	32	7	261	92	321	64	11	25	-	-	56	42
Тоторҳо	6495	100	51	1483	1128	2941	764	622	795	7	5	145	158
Яҳудиҳо	34	-	-	8	6	11	4	-	-	-	-	6	4
Афғонҳо	3675	8	5	1381	132	307	186	335	273	-	1	204	174
Арабҳо	4184	3	1	37	6	605	211	622	293	-	-	12	20



Миллат	Ҳамагӣ, нафар	забони миллати худ		тоҷикӣ		русӣ		ӯзбекӣ		қирғизӣ		дигар забонҳо	
		забони дуҷум	забони сеҷум	забони дуҷум	забони сеҷум	забони дуҷум	забони сеҷум	забони дуҷум	забони сеҷум	забони дуҷум	забони сеҷум	забони дуҷум	забони сеҷум
		Хитойҳо	801	1	-	26	6	86	6	6	9	-	-
Немисҳо	446	16	3	98	48	181	23	9	11	-	-	34	34
Эронӣҳо	473	2	2	92	26	99	39	-	5	-	-	132	61
Туркҳо	1360	7	1	581	63	157	256	60	58	-	1	18	15
Дигар миллатҳо	133289	30	16	484962	2205	5040	18617	928	261	4	3	339	338

Забони русӣ дар ҷумҳурӣ пас аз забони тоҷикӣ яке аз забонҳои паҳншуда ба ҳисоб меравад. Забони русиро 40,6 ҳазор нафар аҳоли ҳамчун забони модарӣ нишон доданд (соли 2000-ум мувофиқан - 84,4 ҳазор нафар буд), ки аз он 32,7 ҳазор нафар русҳо ва 7,9 ҳазор нафар намояндагони дигар миллатҳо мебошанд. Дар давраи барӯйхатгирии аҳоли ва фонди манзил дар соли 2010 – 2252,2 ҳазор нафар ё 29,8 фоизи аҳолии ҷумҳурӣ забони русиро ба сифати забони дуввум ва сеюми муошират номбар карданд (соли 2000-ум 1232,4 ҳазор нафар буд).

Дар ҷумҳурӣ дар баробари паҳншавии муошират бо забонҳои тоҷикӣ ва русӣ, инчунин бо дигар забонҳо аҳоли муошират менамояд. Нишондиҳандаҳои истифода ва паҳншавии дигар забонҳо ҳамчун забони муошират дар сатҳи ҷумҳурӣ мувофиқи натиҷаҳои барӯйхатгирии аҳоли ва фонди манзил дар соли 2010 аз ҷадвали зер дидан мумкин аст:

Забонҳо	Аҳолии ҳамаи миллатҳо, ки забони мазкурро ҳамчун забони модарӣ ва дуҷум/сеҷум нишон додаанд			
	нафар		бо ҳисоби фоиз нисбат ба шумо-раи умумии аҳолии минтақа	
	забони модарӣ	забони дуҷум/сеҷум	забони модарӣ	забони дуҷум/сеҷум
Тоҷикӣ	6384880	636217	84,41	8,41
Русӣ	40598	2252434	0,54	29,78
ӯзбекӣ	926692	540603	12,25	7,15
Қирғизӣ	60140	12088	0,80	0,16
Англисӣ	175	63369	0,00	0,84
Арабӣ	4092	5506	0,05	0,07



Аҳолии ҳамаи миллатҳо, ки забони мазкурро ҳамчун забони модарӣ ва дуҷум/сеҷум нишон додаанд

Забонҳо	нафар		бо ҳисоби фоиз нисбат ба шумо-раи умумии аҳолии минтақа	
	забони модарӣ	забони дуҷум/сеҷум	забони модарӣ	забони дуҷум/сеҷум
Немисӣ	233	3282	0,00	0,04
Туркӣ	1416	2966	0,02	0,04
Форсӣ	1368	2062	0,02	0,03
Хитой	860	808	0,01	0,01

Чуноне, ки аз маълумотҳои ҷадвали боло дида мешавад, дониستاني забонҳои хориҷӣ инчунин дар байни аҳолии ҷумҳурӣ паҳн шудааст. Чунончӣ, агар **забони англисиро** 175 нафар аҳолии ҷумҳурӣ ҳамчун забони модарии худ нишон дода бошанд, пас 63,4 ҳазор нафар (ё 0,84 фоиз аз шумораи умумии аҳолии ин забонро ҳамчун забони дуҷум ва сеҷуми муошират нишон додаанд. Таҳлилҳо нишон медиҳанд, ки дар сатҳи минтақаҳо дониستاني забони англисӣ аз тарафи аҳолии мухталиф аст. Чунончӣ, аз ҳама бештар аҳолии шаҳри Душанбе 22,9 ҳазор нафар (ё 4,82 фоиз аз шумораи умумии аҳолии шаҳр) дониستاني забони англисиро қайд намудаанд; дар ВМКБ – 5,2 ҳазор нафар (ё 2,53 фоиз аз шумораи умумии аҳолии вилоят), дар вилояти Суғд – 12,1 ҳазор нафар (ё 0,54 фоиз аз шумораи умумии аҳолии вилоят) ва шаҳру ноҳияҳои тобеи ҷумҳурӣ - 5,2 ҳазор нафар (ё 0,3 фоиз аз шумораи умумии аҳолии минтақа) забони англисиро медонанд. Танҳо 5,9 ҳазор нафар (ё 0,2 фоиз аз шумораи умумии аҳолии ин забонро ҳамчун забони дуҷум ва сеҷуми муошират нишон додаанд. Таҳлилҳо нишон медиҳанд, ки дар сатҳи минтақаҳо дониستاني забони англисиро қайд намудаанд.

Дар давраи барӯйхатгирии аҳолии ва фонди манзил баробари дониستاني забони англисӣ, аҳолии ҷумҳурӣ инчунин дониستاني забонҳои арабӣ, немисӣ, туркӣ, форсӣ ва хитойро нишон додаанд ва вобаста ба ин маълумотҳо дар сатҳи минтақаҳо фарқкунанда мебошанд. Чунончӣ, дониستاني **забони хитойро** 565 нафар сокини шаҳри Душанбе нишон додаанд, ки ин 69,9 фоиз аз шумораи умумии шахсоне, ки забони хитойро медонанд, ташкил медиҳад.



Донистани **забони арабӣ** дар байни аҳолии шаҳри Душанбе (2258 нафар), шаҳру ноҳияҳои тобеи ҷумҳурӣ (1242 нафар), вилояти Суғд (1049 нафар) ва вилояти Хатлон (867 нафар); донистани **забони немисӣ** дар байни аҳолии шаҳри Душанбе (1894 нафар), вилояти Суғд (683 нафар), шаҳру ноҳияҳои тобеи ҷумҳурӣ (276 нафар) ва вилояти Хатлон (264 нафар); донистани **забони туркӣ** дар байни аҳолии шаҳри Душанбе (1408 нафар), вилояти Хатлон (728 нафар), шаҳру ноҳияҳои тобеи ҷумҳурӣ (476 нафар) ва вилояти Суғд (321 нафар) паҳн шудааст.



Ҳ. Сатҳи таҳсилотнокии аҳоли

5.1. Тағйирёбии сатҳи таҳсилотнокии аҳолии синни 15-сола ва калонсолтар

Маориф яке аз омилҳои асосии таъминкунандаи рушди устувори инсонӣ ба ҳисоб меравад. Дар Ҷумҳурии Тоҷикистон савол дар бораи маълумотнокии аҳоли дар ҳамаи барномаҳои барӯйхатгириҳои аҳоли дохил карда шудааст.

Мутобиқи Барномаи барӯйхатгирии аҳоли ва фонди манзил дар соли 2010, савол оид ба маълумотнокии аҳоли барои шахсони синни 6 - сола ва калонсолтар мавриди омӯзиш қарор дода шуда буд ва дар баробари ин сатҳи баландтарини маълумотнокии пурсидашавандагон низ ба ҳисоб гирифта шудааст.

Мувофиқи маълумотҳои ба даст омада, дар давраи барӯйхатгирии аҳоли ва фонди манзил аз шумораи умумии аҳолии синни 15 - сола ва калонсолтар 4789,5 ҳазор нафар ё 98,3 фоизи тамоми аҳолии ҷумҳурӣ дар ҳамин синну сол дорои маълумот буданд. Шумораи аҳолии дорои маълумот нисбат ба соли 2000-ум 1348,4 ҳазор нафар ё 39,2 фоиз зиёд шудааст.

Аз рӯи натиҷаҳои барӯйхатгирии аҳоли ва фонди манзил дар соли 2010, шумораи шахсони дорои маълумоти олии ва олиии ноপুরра 477,3 ҳазор нафарро ташкил кард, ки нисбат ба соли 2000-ум 166,1 ҳазор нафар ё 53,4 фоиз зиёд мебошад.

Дар давраи барӯйхатгирии аҳоли ва фонди манзили соли 2010 шахсони дорои дараҷаи илмӣ, яъне номзад ва докторҳои илм инчунин ба ҳисоб гирифта шуданд. Шумораи онҳо нисбат ба соли 2000-ум афзудааст: шумораи номзадҳои илм аз рӯи натиҷаҳои барӯйхатгирии аҳоли ва фонди манзил дар соли 2010 - 4651 нафарро ташкил намуда, нисбат ба соли 2000-ум 2636 нафар ё 2,3 баробар ва мувофиқан докторҳои илм 2244 нафарро ташкил намуда, нисбат ба соли 2000-ум 1711 нафар ё 4,2 баробар афзудааст.

Чӣ тавре, ки таҳлилҳо нишон медиҳанд, тибқи натиҷаҳои барӯйхатгирии аҳолии соли 2000-ум шумораи аҳолии дорои маълумоти миёнаи касбӣ нисбат ба ҳамин нишондиҳандаҳои соли



1989-ум ба камшавӣ рӯй оварда буд. Агар соли 1989 шахсони дорои маълумоти миёнаи касбӣ 318,9 ҳазор нафар ё 11 фоизи аҳолии синну соли 15-сола ва калонсолтарро ташкил карда бошанд, пас соли 2000-ум ҳамагӣ 230,4 ҳазор нафар аҳолии синну соли 15-сола ва калонсолтар дорои маълумоти миёнаи касбӣ буданд, ки 6,6 фоизи ҳамаи аҳолии синну соли 15-сола ва калонсолтарро ташкил меод. Аз рӯи натиҷаҳои барӯйхатгирии аҳоли ва фонди манзил дар соли 2010, баръакс, тамоюли зиёдшавии шахсони дорои маълумоти миёнаи касбӣ ба назар расида бошад ҳам, вале танҳо 356,9 ҳазор нафар (ё 7,3 фоиз)-и шумораи умумии аҳолии синну соли 15-сола ва калонсолтарро ташкил додааст. (соли 1989 - 11 фоизи аҳолии 15-сола ва калонсолтарро ташкил дода буд.)

Ин нишондиҳанда нисбат ба соли 2000-ум 126,5 ҳазор нафар ё 54,9 фоиз афзуда бошад ҳам, вале ҳиссаи аҳолии 15-сола ва калонсолтар, ки дорои маълумоти миёнаи касбӣ мебошанд, нисбат ба соли 1989 кам шудааст.

Динамикаи тағйирёбии сатҳи маълумотнокии аҳоли мувофиқи маълумотҳои барӯйхатгириҳои аҳоли дар чадвали зер оварда шудааст:

	с. 1989	с. 2000	с. 2010	с. 2010 бо % нисбат ба	
				с. 1989	с. 2000
Ҳамагӣ шахсони синни 15-сола ва калонсолтар	2906,0	3510,7	4873,9	167,7	138,8
аз ҷумлаи онҳо, маълумоти олии касбӣ, олиии касбии нопурра ва миёнаи касбӣ доранд	2710,2	3441,1	4789,5	176,8	139,2
аз он ҷумла:					
олии касбӣ	218,7	266,9	374,4	171,2	140,3
аз онҳо, нафар:					
<i>номзадҳои илм</i>	1835 ^x	2015	4651	-	2,3 бар.
<i>докторҳои илм</i>	226 ^x	533	2244	-	4,2 бар.
олии касбии нопурра	38,9	44,3	102,9	2,6 бар.	2,3 бар.

^x) пурсида нашудааст, зеро чунин савол дар варакаи барӯйхатгирӣ набуд, вале мутобиқи маълумотҳое, ки тавассути ҳисоботҳои оморӣ ба даст оварда шудаанд, дар соли 1991 шумораи номзадҳои илм – 1835 нафар ба қайд гирифта шуда, докторҳои илм бошад 226 нафарро ташкил доданд.



	с. 1989	с. 2000	с. 2010	с. 2010 бо %	
				нисбат ба	
				с. 1989	с. 2000
миёнаи касбӣ	318,9	230,4	356,9	111,9	154,9
миёнаи умумӣ	1241,1	2019,4	2574,8	2,1 бар.	127,5
умумии асосӣ	613,3	672,3	1028,6	167,7	153,0
ибтидоии умумӣ	279,3	207,8	351,9	126,0	169,3
Ба 1000 нафар аҳоли дар синни 15-сола ва калонсолтар шахсони дорои маълумоти олии касбӣ, олии касбии нопурра, миёнаи касбӣ рост меояд аз он ҷумла:					
олии касбӣ	75	76	77	102,7	101,3
аз онҳо ба 100 000 нафар аҳоли дар синни 15-сола ва калонсолтар, нафар:					
<i>номзадҳои илм</i>	63	57	95	150,8	166,7
<i>докторҳои илм</i>	8	15	46	5,8 бар.	3,1 бар.
олии касбии нопурра	14	13	21	150,0	161,5
миёнаи касбӣ	110	66	73	66,4	110,6
миёнаи умумӣ	427	575	528	123,7	91,8
умумии асосӣ	211	192	211	100,0	109,9
ибтидоии умумӣ	96	59	72	75,0	122,0

Ҷуноне, ки аз маълумотҳои ҷадвали боло дида мешавад, дар давраи байни барӯйхатгириҳо ба 1000 нафар аҳолии синну соли 15-сола ва калонсолтар камшавии шумораи аҳолии **дорои маълумоти миёнаи умумӣ** ба назар мерасад. Ҷунончӣ, агар соли 2000-ум ба 1000 нафар аҳолии синну соли 15-сола ва калонсолтар шахсони **дорои маълумоти миёнаи умумӣ** 575 нафар рост омада бошад, пас соли 2010 ин нишондиҳанда 528 нафарро ташкил медиҳад.

Дар соли 1989 бошад, ин нишондиҳанда боз ҳам камтар буда, 427 нафарро ташкил дод.

Сабаби асосии ин ҳолат дар он аст, ки дар давраи даҳсолаи охир таҳсилоти умумии асосӣ (9-сола) ҳатмӣ буда, нишондиҳандаи ин сатҳи таҳсилот ба 1000 нафар аҳолии синни 15-сола ва калонсолтар 211 нафарро ташкил дод, ки он аз нишондиҳандаи соли 2000-ум (192 нафар) баландтар мебошад. Таҳлили нишондиҳандаҳо

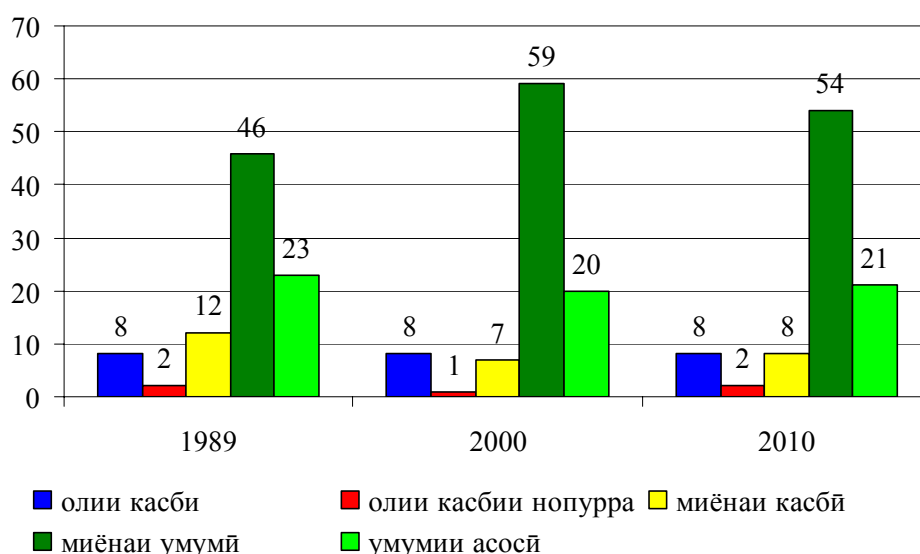


нишон медиҳад, ки бештари духтарҳо пас аз хатми синфҳои 8-9 асосан таҳсилро идома намедиҳанд, ин ҳолат барои кам шудани нишондиҳандаи бо таҳсилоти миёнаи умумӣ фаро гирифтани аҳолии синни 15-сола ва калонсолтар таъсир расонидааст.

Ҳамчунин, чи тавре, ки аз маълумотҳои қадвали боло дида мешавад, дар даҳсолаи охир ба 1000 нафар аҳолии синни 15-сола ва калонсолтар зиёдшавии шумораи аҳолии дорои маълумоти ибтидоии умумӣ ба назар мерасад, яъне агар дар соли 2000-ум ба 1000 нафар аҳолии ҳамин синну сол шахсони дорои маълумоти ибтидоии умумӣ 59 нафар рост омада бошад (соли 1989 - 96 нафар рост омада буд), пас дар соли 2010 ин нишондиҳанда ба 1000 нафар аҳолии синни 15-сола ва калонсолтар 72 нафарро ташкил кардааст.

Таҳлилҳо нишон медиҳанд, ки ин зиёдшавӣ асосан аз ҳисоби бештар бо таҳсилоти ибтидоии умумӣ фаро гирифтани аҳоли ба амал омадааст.

Маълумотнокии аҳолии синни 15-сола ва калонсолтари Ҷумҳурии Тоҷикистон аз рӯи маълумотҳои барӯйхатгириҳои аҳолии солҳои 1989, 2000 ва 2010-ум, фоиз



Дарачаи маълумотнокии ҷавонони синни 14-30 сола низ баланд шуда, аксарияти онҳо маълумоти олий, олии нопурра ва миёнаи пурра доранд. **Шумораи ҷавонони синни 14-30 сола аз рӯи натиҷаҳои барӯйхатгирии аҳоли ва фонди манзил дар соли 2010 - 2631,9 ҳазор нафар** ё нисбат ба шумораи умумии аҳоли 34,8 фоизро ташкил медиҳад. Мувофиқи натиҷаҳои барӯйхатгирии аҳоли ва фонди манзил дар соли 2010, **аз шумораи умумии**



ҷавонони синни 14-30 сола - 2572,2 ҳазор нафар ё 97,7 фоиз бо таҳсилот фаро гирифта шудаанд.

Тақсимои аҳоли аз рӯи синну сол ва маълумотнокӣ мувофиқи маълумотҳои барӯйхатгирии аҳоли ва фонди манзил дар соли 2010:

	Ба 1000 нафар аҳолии синну соли мувофиқ шахсони маълумотдор рост меояд					
	Ҳамагӣ шахсони синни 15-сола ва калонсолтар, ки таҳсилоти олий, миёна ва касбӣ доранд	аз он ҷумла:				
		олии касбӣ	олии касбии нопурра	миёнаи касбӣ	миёнаи умумӣ (11-сола)	умумии асосӣ (9-сола)
Аҳолии синну соли:						
15-19	789	-	15	14	306	454
20-24	945	47	63	46	584	205
25-29	953	98	17	57	596	185
30-34	960	97	13	76	625	149
35-39	965	97	12	104	650	102
40-44	964	103	11	124	627	99
45-49	963	114	10	128	609	102
50-54	958	128	9	130	570	121
55-59	942	143	9	130	503	157
60-64	895	147	9	119	413	207
65-69	816	114	8	97	349	248
70-сола ва калонсолтар	607	64	6	56	232	249

Аз шумораи умумии аҳолии машғул 2786,7 ҳазор нафар маълумотдор мебошанд, ки ин нишондиҳанда нисбат ба соли 2000-ум 781,8 ҳазор нафар ё 39,0 фоиз зиёд шудааст.

Маълумотҳои чадвали зер тағйирёбии сатҳи маълумоти аҳолии машғулро дар давраи байни барӯйхатгирӣ нишон медиҳанд:

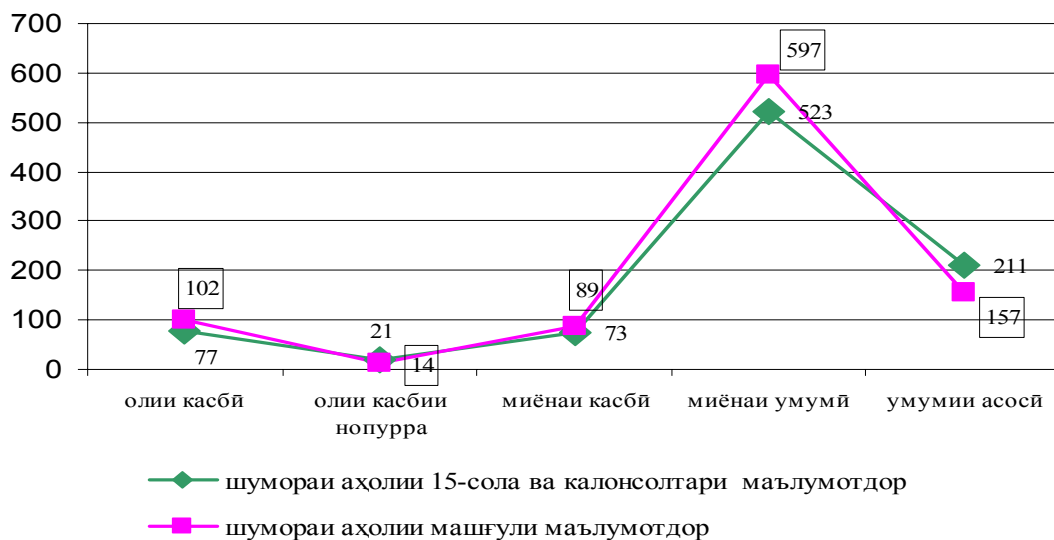
	с. 2000	с. 2010	Ба 1000 нафар аҳолии машғул рост меояд	
			с. 2000	с. 2010
Шумораи умумии аҳолии машғул, ки таҳсилоти олии касбӣ, олии касбии нопурра, миёнаи касбӣ доранд, ҳазор нафар	2004,9	2785,0	993	991
аз он ҷумла: олии касбӣ	207,6	287,3	103	102



	с. 2000	с. 2010	Ба 1000 нафар аҳолии машғул рост меояд	
			с. 2000	с. 2010
олии касбии нопурра	14,4	38,9	7	14
миёнаи касбӣ	170,2	250,1	84	89
миёнаи умумӣ	1323,5	1678,6	656	597
умумии асосӣ	258,4	439,7	128	157
ибтидоии умумӣ	30,8	90,4	15	32

Маълумотҳои барӯйхатгирии аҳоли ва фонди манзил дар соли 2010 нишон медиҳанд, ки **дараҷаи маълумотнокии аҳолии машғул** дар синну соли 15-сола ва калонсолтар нисбат ба дараҷаи маълумотнокии **ҳамаи аҳоли дар ҳамин синну сол** баланд мебошад. Чунончӣ, аз ҷадвалҳои боло дида мешавад, ки **ба 1000 нафар аҳолии машғул - 991** нафар шахсони маълумотдор рост омад ва ин нишондиҳанда барои **ҳамаи аҳоли дар синни 15-сола ва калонсолтар – 982** нафарро ташкил кард.

Таносуби аҳолии машғули таҳсилкарда ва шумораи умумии аҳолии синни 15 - сола ва калонсолтар дар соли 2010 (ба 1000 нафар)



Мувофиқи маълумотҳои барӯйхатгирии аҳоли ва фонди манзил дар соли 2010 шумораи шахсони маълумотдор дар маҳалҳои шаҳрӣ, ки маълумоти олии нопурра, миёнаи касбӣ доранд, нисбат ба маҳалҳои деҳот зиёдтар мебошад. Агар дар маҳалҳои шаҳрӣ ба 1000 нафар аҳоли шахсони дорои маълумоти олии - 145 нафар, олии нопурра - 45 нафар рост ояд, пас дар маҳалҳои



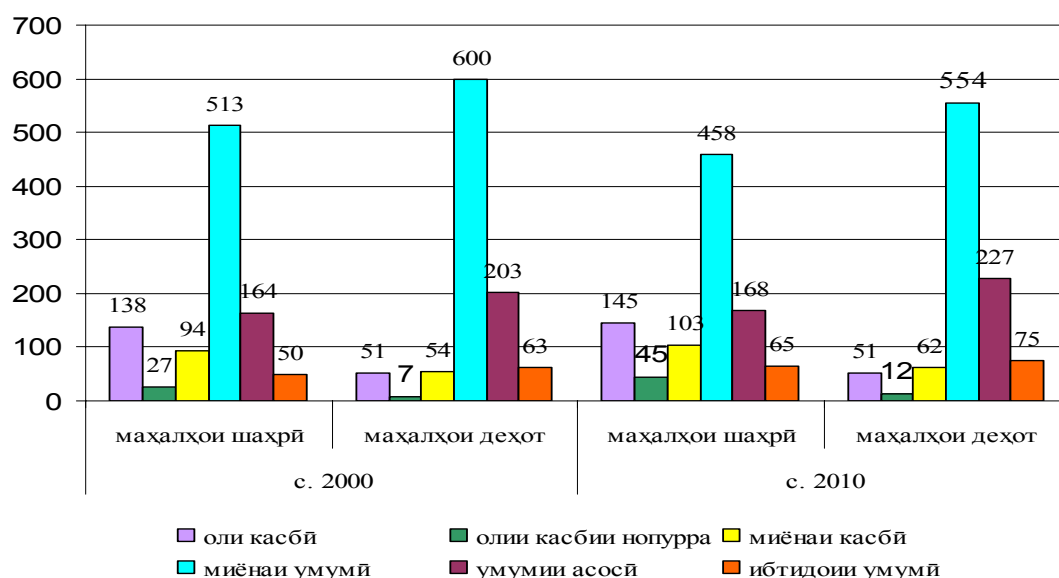
деҳот мутобиқан ин нишондиҳанда ба 51 нафар ва 12 нафар рост омадааст.

Дарачаи маълумотнокии аҳолии шаҳрҳо ва деҳоти ҷумҳурӣ аз рӯи натиҷаҳои барӯйхатгириҳои аҳолии солҳои 1989, 2010 ва 2010-ум дар чадвали зер оварда шудааст:

Ба 1000 нафар аҳолии синни 15-сола ва калонсолтар
шахсони маълумотдор рост меоянд:

	олии касбӣ	олии касбии нопурра	миёнаи касбӣ	миёнаи умумӣ	умумии асосӣ	ибтидоии умумӣ
Аҳолии шаҳрҳо ва деҳот						
с. 1989	75	14	110	427	211	96
с. 2000	76	13	66	575	192	59
с. 2010	77	21	73	528	211	72
Аҳолии шаҳрҳо						
с. 1989	126	26	168	348	201	79
с. 2000	138	27	94	513	164	50
с. 2010	145	45	103	458	168	65
Аҳолии деҳот						
с. 1989	46	6	76	473	217	106
с. 2000	51	7	54	600	203	63
с. 2010	51	12	62	554	227	75

Дарачаи маълумотнокии аҳолии синни 15-сола ва калонсолтари маҳалҳои шаҳрӣ ва деҳоти ҷумҳурӣ аз рӯи маълумотҳои барӯйхатгириҳои аҳолии солҳои 2000 ва 2010 (ба 1000 нафар)





Дараҷаи маълумотнокии мардҳо ва занҳо дар шаҳрҳо ва деҳоти ҷумҳурӣ дар чадвали зер оварда шудааст:

Ба 1000 нафар аҳолии синни 15-сола ва калонсолтар
шахсони маълумотдор рост меоянд:

	олии касбӣ	олии касбии нопурра	миёнаи касбӣ	миёнаи умумӣ	умумии асосӣ	ибтидоии умумӣ
Аҳолии шаҳрҳо ва деҳот						
Мардҳо						
с. 1989	97	16	136	430	201	79
с. 2000	107	18	77	570	166	50
с. 2010	109	28	93	511	180	64
Занҳо						
с. 1989	55	11	85	424	221	112
с. 2000	45	7	54	581	217	68
с. 2010	45	14	54	544	242	80
Аҳолии шаҳрҳо						
Мардҳо						
с. 1989	133	29	166	376	202	65
с. 2000	168	37	89	512	143	43
с. 2010	182	58	112	425	149	59
Занҳо						
с. 1989	120	24	169	322	200	91
с. 2000	110	18	99	513	184	56
с. 2010	108	32	95	488	187	71
Аҳолии деҳот						
Мардҳо						
с. 1989	76	9	119	460	200	87
с. 2000	83	11	73	592	175	53
с. 2010	81	17	86	543	191	66
Занҳо						
с. 1989	17	3	35	485	233	125
с. 2000	20	3	36	608	230	73
с. 2010	21	7	38	565	263	84

Аз рӯи натиҷаҳои барӯйхатгирии аҳоли ва фонди манзил дар соли 2010 сатҳи маълумотнокии мардҳо нисбат ба ҳамин нишондиҳандаи барӯйхатгирии аҳолии соли 2000-ум афзудааст.

Дараҷаи маълумотнокии мардҳо нисбат ба занҳо низ дар сатҳи баланд қарор дорад. Чунончӣ, агар *дар шаҳрҳо* ба 1000 нафар марди синни 15-сола ва калонсолтар бо маълумоти олии касбӣ – 182 нафар, олии касбии нопурра – 58 нафар, миёнаи касбӣ – 112 нафар ва миёнаи умумӣ – 425 нафар рост ояд, пас ҳамин нишондиҳанда барои занҳо: маълумоти олии касбӣ – 108 нафар, олии касбии



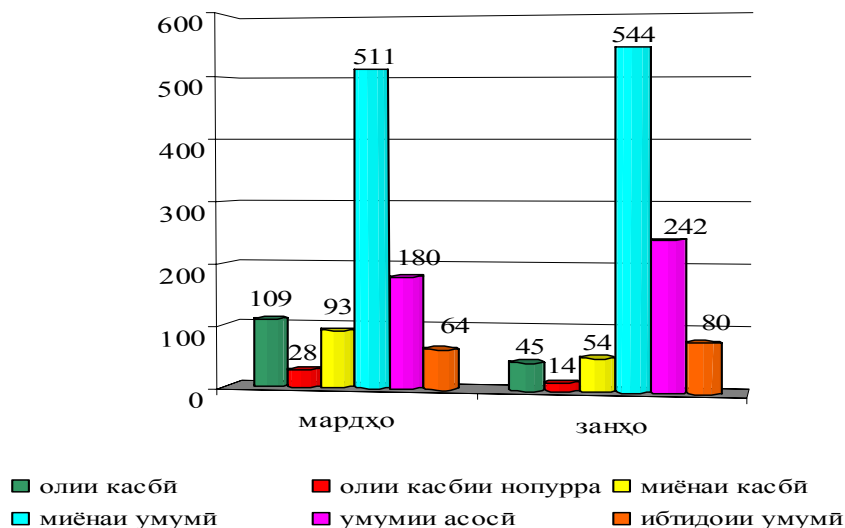
нопулла – 32 нафар, миёнаи касбӣ – 95 нафар ва миёнаи умумӣ – 488 нафарро ташкил дод.

Дар **деҳот** низ нишондиҳандаи сатҳи маълумотнокии мардҳо нисбат ба ҳамин нишондиҳандаҳои сатҳи маълумотнокии занҳо бартарӣ дошта, мутобиқи натиҷаҳои барӯйхатгирии аҳоли ва фонди манзил дар соли 2010 ба 1000 нафар марди синни 15-сола ва калонсолтар бо маълумоти олии касбӣ – 81 нафар, олии касбии нопулла – 17 нафар, миёнаи касбӣ – 86 нафар ва миёнаи умумӣ – 543 нафар рост ояд, пас ҳамин нишондиҳанда барои занҳо: маълумоти олии касбӣ – 21 нафар, олии касбии нопулла – 7 нафар, миёнаи касбӣ – 38 нафар ва миёнаи умумӣ – 565 нафарро ташкил дод.

Чуноне, ки аз маълумотҳо дида мешавад, *ҳам дар маҳалҳои шаҳрӣ ва ҳам дар маҳалҳои деҳот шумораи мардҳои дорои маълумоти миёнаи умумӣ* нисбат ба занҳои дорои ҳамин сатҳи маълумот **камтар** мебошад.

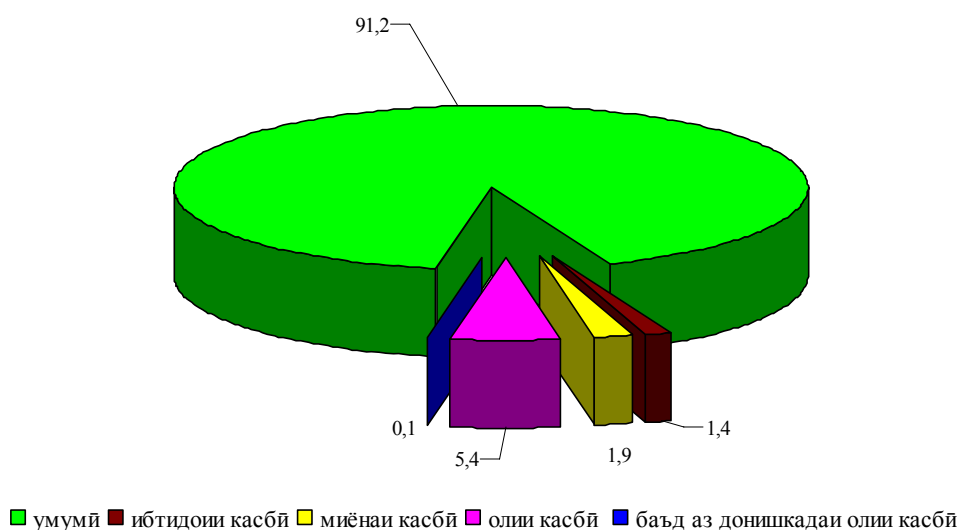
Нишондиҳандаи маълумотнокии аҳоли аз рӯи маълумоти миёнаи умумӣ ба 1000 нафар шахсони 15-сола ва калонсолтар нисбат ба ҳамин нишондиҳандаи соли 2000-ум кам шудааст. Мисол, мувофиқи маълумотҳои чадвали боло, агар барои **мардҳои** шаҳрҳо ва деҳот ин нишондиҳанда 570 нафарро дар соли 2000-ум ва 511 нафарро дар соли 2010-ум ташкил дода бошад, пас барои **занҳо** ин нишондиҳанда аз 581 нафар (дар соли 2000-ум) то ба 544 нафар (дар соли 2010-ум) кам шудааст.

Дарачаи маълумотнокии мардҳо ва занҳои синни 15 - сола ва калонсолтар аз рӯи маълумотҳои барӯйхатгирии аҳоли ва фонди манзил дар соли 2010 (ба 1000 нафар)



Мувофиқи саволномаи барӯйхатгирии аҳоли ва фонди манзил дар соли 2010 аҳолии синни 6-60 сола, ки дар давраи барӯйхатгирӣ дар муассисаҳои таълимӣ таҳсил мекарданд, ба рӯйхат гирифта шуданд. Шумораи умумии онҳо 1971,8 ҳазор нафарро ташкил кард, ки 32,5 фоизи ҳамаи аҳолии синну соли 6-60 соларо ташкил медиҳад. Аз шумораи умумии шахсони синну 6-60 сола, ки дар муассисаҳои таълимӣ таҳсил кардаанд, бештари онҳо дар муассисаҳои таҳсилоти умумӣ – 1797,6 ҳазор нафар ва муассисаҳои олии касбӣ – 106,6 ҳазор нафар таҳсил кардаанд. Дар муассисаҳои таълимии баъд аз муассисаҳои олии касбӣ (аспирантура, докторантура) 2068 нафар таҳсил кардаанд.

Аҳолии синни 6 - 60 сола, ки дар муассисаҳои таълимӣ таҳсил кардаанд аз рӯи маълумотҳои барӯйхатгирии аҳоли ва фонди манзил дар соли 2010, фоиз



5.2. Сатҳи таҳсилотнокии аҳоли дар минтақаҳо

Нишондиҳандаҳои маълумотнокии аҳолии вилоятҳо, шаҳри Душанбе ва ноҳияҳои тобеи ҷумҳурӣ мувофиқи натиҷаҳои барӯйхатгирии аҳоли ва фонди манзил дар соли 2010-ум дар ҷадвали зер оварда шудаанд:



Ба 1000 нафар аҳолии 15-сола ва калонсолтар рост меояд маълумоти:

	олии касбӣ	олии касбии ноপুরра	миёнаи касбӣ	миёнаи умумӣ	умумии асосӣ
Ҷумҳурии Тоҷикистон - ҳамагӣ	77	21	73	528	211
<i>аз он ҷумла:</i>					
маҳалҳои шаҳрӣ	145	45	103	457	168
маҳалҳои деҳот	51	12	62	555	227
Вилояти Мухтори Кӯҳистони Бадахшон – ҳамагӣ	131	35	136	515	119
<i>аз он ҷумла:</i>					
маҳалҳои шаҳрӣ	268	76	211	297	89
маҳалҳои деҳот	107	28	123	554	124
Вилояти Суғд- ҳамагӣ	74	18	76	564	196
<i>аз он ҷумла:</i>					
маҳалҳои шаҳрӣ	126	35	114	494	166
маҳалҳои деҳот	55	12	63	588	207
Вилояти Хатлон - ҳамагӣ	51	13	59	570	206
<i>аз он ҷумла:</i>					
маҳалҳои шаҳрӣ	97	28	91	528	180
маҳалҳои деҳот	41	10	52	578	212
ш. Душанбе- ҳамагӣ	200	70	92	391	151
Шаҳру ноҳияҳои тобеи ҷумҳурӣ-ҳамагӣ	57	14	74	477	278
<i>аз он ҷумла:</i>					
маҳалҳои шаҳрӣ	89	20	123	458	216
маҳалҳои деҳот	52	13	67	479	288

Дар пойтахт ҳиссаи шахсони дорои маълумоти олии касбӣ ва олии касбии ноপুরра аз ҳамин нишондиҳандаи умумичумхуриявӣ 2,5 баробар зиёд мебошад ва ба 1000 нафар аҳолии синни 15-сола ва калонсолтар мутаносибан нишондиҳандаи 200 ва 70 рост меояд. Дар ВМКБ, вилояти Суғд ва шаҳри Душанбе ҳиссаи шахсони дорои маълумоти миёнаи касбӣ, ки ба 1000 нафар аҳолии 15-сола ва калонсолтар рост меояд, низ назар ба ҳамин нишондиҳандаи умумичумхуриявӣ зиёд мебошад. Дар маҳалҳои деҳоти ВМКБ, вилояти Суғд ва Хатлон бошад ҳиссаи шахсони дорои маълумоти



миёнаи умумӣ (ба 1000 нафар шахсони синни 15-сола ва калонсолтар) нисбат ба ҳамин нишондиҳандаи умумичумхуриявӣ бартарӣ дорад.

Дараҷаи маълумотнокии аҳолии синни 6-сола ва калонсолтари ҷумҳурӣ мувофиқи маълумотҳои барӯйхатгирии аҳоли ва фонди манзил дар соли 2010 дар минтақаҳо дар ҷадвали зер оварда шудааст:

	Ҳамаи ⁴ аҳоли, ҳазор нафар	аз онҳо маълумот доранд:					
		олии касбӣ	олии касбии нопура	миёнаи касбӣ	миёнаи умумӣ	умумии асосӣ	ибти- доии умумӣ
Ҷумҳурии							
Тоҷикистон	6398,8	374,4	102,9	356,9	2574,8	1065,3	923,8
<i>аз он ҷумла:</i>							
Вилояти Мухтори							
Кӯҳистони							
Бадахшон	182,1	19,3	5,2	20,1	76,6	18,5	21,7
Вилояти Суғд	1907,9	110,5	26,5	113,8	845,9	303,9	242,3
Вилояти Хатлон	2236,4	84,8	21,9	97,3	942,4	354,3	351,8
ш. Душанбе	629,5	97,8	34,2	44,8	191,3	79,5	87,7
Шаҳру ноҳияҳои							
тобеи ҷумҳурӣ	1442,9	62,0	15,1	80,9	518,6	309,1	220,3
<i>аз он ҷумла:</i>							
ш. Ваҳдат	34,9	2,2	0,5	2,9	12,2	6,2	5,6
ш. Роғун	11,7	0,8	0,1	1,1	4,7	1,4	1,7
ш. Турсунзода	41,5	3,5	0,7	5,5	14,5	5,5	5,9
ноҳияи Варзоб	54,7	3,7	0,9	2,7	18,6	11,6	8,4
Ваҳдат	200,7	7,9	2,2	11,6	68,9	47,8	30,3
ноҳияи Нуробод	53,8	1	0,3	1,6	19,1	13,9	8,4
ноҳияи Рашт	84,7	2,2	0,7	3,4	31,2	18,6	13,9
ноҳияи Роғун	18,6	0,4	0,1	0,5	7,1	3,2	3,8
ноҳияи Рӯдакӣ	327,1	13,2	3,1	15,9	108,3	81,2	49,3
ноҳияи Тавилдара	16,1	0,8	0,2	0,8	5,1	3,1	2,8
ноҳияи							
Тоҷикобод	31,3	0,8	0,2	1,1	13,7	5,2	5,1
ноҳияи							
Турсунзода	166,4	5,6	1,2	10,7	64,8	33,7	24,4
ноҳияи Файзобод	68,3	4,0	0,8	3,0	28,8	10,6	10,3
ноҳияи Ҳисор	204,5	9,7	2,6	11,2	69,4	46,3	31,5
ноҳияи Ҷиргатол	46,8	1,4	0,2	2,0	22,5	5,4	7,0
ноҳияи Шаҳринав	81,8	4,8	1,3	6,9	29,7	15,4	11,9

Барӯйхатгирии аҳоли ва фонди манзил инчунин манбаи ягонаи маълумотҳо оид ба шумораи аҳолии бесавод мебошад. **Ба**

⁴) Дар шумораи умимии аҳоли инчунин шахсоне, ки маълумоти ибтидоӣ надоранд ва хондану навишта наметавонанд, ҳисоб карда шудаанд.



категорияи шахсони бесавод – пурсидашавандагоне дохил карда шудаанд, ки хонда ва навишта наметавонанд.

Мувофиқи натиҷаҳои барӯйхатгирии аҳоли ва фонди манзил дар соли 2010, **шумораи умумии шахсони 6-сола ва калонсолтар, ки хонда ва навишта наметавонанд 191,5 ҳазор нафарро** ташкил дод, ки нисбат ба соли 2000-ум – 18,6 ҳазор нафар ё 10,8 фоиз зиёд мебошад. **Аз шумораи умумии бесаводон 159,0 ҳазор нафар ё 83,0 фоизро шахсони синни 6-сола** ташкил медиҳанд (соли 2000-ум 149,6 ҳазор нафар буд ё 86,6 фоиз аз шумораи умумии бесаводон).

Маълумотҳо оид ба шумораи умумии шахсони бесавод дар синни 6-сола ва калонсолтар дар ҷумҳурӣ бо тақсимот дар сатҳи минтақаҳо аз рӯи маълумотҳои барӯйхатгирии аҳолии соли 2000 ва 2010-ум дар ҷадвали зер оварда шудаанд:

Минтақаҳо	Шумораи умумии шахсони синни 6-сола ва калонсолтар, ки хонда ва навишта наметавонанд (ҳазор нафар)			
	соли 2000		соли 2010	
	ҳамагӣ	аз он ҷумла 6-сола	ҳамагӣ	аз он ҷумла 6-сола
Ҷумҳурии Тоҷикистон	172,9	149,6	191,5	159,0
<i>аз он ҷумла:</i>				
Вилояти Мухтори				
Кӯхистони Бадахшон	3,7	3,1	3,9	3,3
Вилояти Суғд	51,9	41,0	53,2	44,3
Вилояти Хатлон	65,7	60,3	74,3	60,8
ш. Душанбе	12,6	10,9	15,5	13,6
Шаҳру ноҳияҳои тобегӣ ҷумҳурӣ	39,0	34,3	44,6	37,0

Мутобиқи стандартҳои байналхалқӣ ва бо мақсади муқоисашаванда будани маълумотҳо дар сатҳи байналхалқӣ, дар тамоми мамлакатҳои ҷаҳон дар баробари нишондиҳандаҳои тавсифдиҳандаи маълумотнокии аҳоли, инчунин



нишондиҳандаи шумораи бесаводон дар синни 9-49 сола мувофиқи маълумотҳои барӯйхатгирии аҳоли алоҳида нишон дода мешавад.

Шумораи умумии шахсони бесавод дар синни 9-49 сола мувофиқи маълумотҳои барӯйхатгирии аҳоли ва фонди манзил дар соли 2010 дар сатҳи минтақаҳо дар ҷадвали зер оварда шудааст:

	Ҳарду чинс	мardxo	занҳо
Ҷумҳурии Тоҷикистон, нафар	5963	2674	3289
маҳалҳои шаҳрӣ	1941	871	1070
маҳалҳои деҳот	4022	1803	2219
Вилояти Мухтори Кӯҳистони Бадахшон	133	63	70
маҳалҳои шаҳрӣ	36	18	18
маҳалҳои деҳот	97	45	52
Вилояти Суғд	1391	670	721
маҳалҳои шаҳрӣ	435	196	239
маҳалҳои деҳот	956	474	482
Вилояти Хатлон	2394	1060	1334
маҳалҳои шаҳрӣ	403	178	225
маҳалҳои деҳот	1991	882	1109
ш.Душанбе	845	391	454
Ноҳияҳои тобеи ҷумҳурӣ	1200	490	710
маҳалҳои шаҳрӣ	222	88	134
маҳалҳои деҳот	978	402	576

Мувофиқи натиҷаҳои барӯйхатгирии аҳоли ва фонди манзил дар соли 2010 - 6,0 ҳазор нафар аҳолии бесаводи синни 9-49 сола ба ҳисоб гирифта шуд, ки 0,1 фоизи ҳамаи аҳолии синну соли мазкурро ташкил дода, нисбат ба соли 2000-ум 0,6 ҳазор нафар ё 9,1 фоиз кам шудааст. Аз шумораи умумии бесаводон 2,7 ҳазор нафарро мardxo ва 3,3 ҳазор нафарро занҳо ташкил медиҳанд.

Таҳлилҳо нишон медиҳанд, ки шумораи шахсони бесавод дар деҳот нисбат ба шаҳрҳо бештар аст, инҳо шахсони ҷисман ноқис ва кӯҳансол буда, ба таҳсил имкон надоранд, инчунин шахсоне мебошанд, ки падару модарашон (хусусан, ба духтарон) барои хондан монеагӣ мекунанд.



**Тақсимоти аҳоли аз рӯи маълумотнокӣ ва ҳайати синнусолӣ дар
Ҷумҳурии Тоҷикистон ва вилоятҳои он**

(нафар)

Ҳамаи аҳоли	аз онҳо бо маълумоти:						ибти-доии умумӣ
	олии касбӣ	олии касбии ноপুরра	миёнаи касбӣ	миёнаи умумӣ	умумии асосӣ		
Ҷумҳурии Тоҷикистон							
Ҳамагӣ аҳолии синни 10-сола ва калонтар	5744608	374436	102852	356888	2574803	1065338	918709
<i>аз он ҷумла:</i>							
10 – 14 сола	870713	-	-	-	-	36709	566832
15 – 19 сола	864186	-	12631	11714	264251	392899	156557
20 – 29 сола	1485939	102826	63933	75713	876614	291673	59819
30 – 39 сола	940194	91416	11746	83793	599052	119748	26202
40 – 49 сола	757899	82023	7818	95259	469420	76266	20380
50 – 54 сола	284884	36441	2492	36971	162385	34560	9187
55 – 59 сола	179664	25754	1645	23273	90499	28297	7842
60 – 64 сола	112542	16549	1005	13380	46547	23350	9080
65 – 69 сола	70875	8098	544	6866	24738	17593	10113
70-сола ва калонсолтар	177712	11329	1038	9919	41297	44243	52697
синну сол нишон дода нашудааст	-	-	-	-	-	-	-
<i>Дар синну соли:</i>							
- қобили меҳнат	4517272	344293	100537	331462	2459833	940229	279417
- аз қобили меҳнат калонсолтар	356623	30143	2315	25426	114970	88400	72460
14 – 30 сола	2631946	113814	78131	95106	1211352	740034	333154
Вилояти Мухтори Кӯҳистони Бадахшон							
Ҳамагӣ аҳолии синни 10-сола ва калонсолтар	168677	19360	5204	20136	76640	18531	21563
<i>аз он ҷумла:</i>							
10 – 14 сола	20325	-	-	-	-	856	13952
15 – 19 сола	21502	-	497	277	7747	8910	3494
20 – 29 сола	42780	6210	3537	3787	24929	3060	1000
30 – 39 сола	30835	4504	560	4542	19061	1378	617
40 – 49 сола	23018	3676	365	5376	12168	818	447



	Ҳамаи аҳоли	аз онҳо бо маълумоти:					ибти-доии умумӣ
		олии касбӣ	олии касбии нопурра	миёнаи касбӣ	миёнаи умумӣ	умумии асосӣ	
50 – 54 сола	8738	1576	92	2075	4409	370	159
55 – 59 сола	6143	1233	53	1486	2849	345	132
60 – 64 сола	4614	828	30	1040	1997	467	193
65 – 69 сола	3363	505	18	654	1342	561	228
70-сола ва калонсолтар	7359	828	52	899	2138	1766	1341
синну сол нишон дода нашудааст	-	-	-	-	-	-	-
Дар синну соли:							
- қобили меҳнат	133340	17443	5114	17900	70879	14864	5851
- аз қобили меҳнат калонсолтар	15012	1917	90	2236	5761	2811	1760
14 – 30 сола	71927	6817	4130	4538	34891	13010	7274

Вилояти Суғд

Ҳамагӣ

аҳолии синни

10-сола ва

калонсолтар 1731421 110479 26481 113809 845849 303912 240931

аз он ҷумла:

10 – 14 сола	233056	-	-	-	-	9632	154814
15 – 19 сола	236948	-	3107	3117	76588	110275	37748
20 – 29 сола	439572	28037	16638	24726	274931	81119	11178
30 – 39 сола	296587	25432	2933	27426	200035	32998	5825
40 – 49 сола	245390	24133	1884	29687	162084	21389	4622
50 – 54 сола	97548	12395	724	12058	59612	9908	2158
55 – 59 сола	62236	9113	465	7796	33267	8961	1977
60 – 64 сола	37413	5537	279	4153	16557	7604	2542
65 – 69 сола	22213	2296	130	1797	8364	5906	2862
70-сола ва калонсолтар	60458	3536	321	3049	14411	16120	17205
синну сол нишон дода нашудааст	-	-	-	-	-	-	-
Дар синну соли:							
- қобили меҳнат	1378627	100830	25809	105615	805293	263792	63392
- аз қобили меҳнат калонсолтар	119738	9649	672	8194	40556	30488	22725



аз онҳо бо маълумоти:

	Ҳамаи аҳоли	олии касбӣ	олии касбии нопура	миёнаи касбӣ	миёнаи умумӣ	умумии асосӣ	ибти- доии умумӣ
14 – 30 сола	759818	30866	20111	30425	374999	206544	82534
Вилояти Хатлон							
Ҳамагӣ							
аҳолии синни							
10-сола ва							
калонсолтар	1985480	84787	21902	97335	942421	354320	349896
<i>аз он ҷумла:</i>							
10 – 14 сола	332298	-	-	-	-	13139	215450
15 – 19 сола	317407	-	2060	2488	96795	143196	62413
20 – 29 сола	516759	23676	12992	18669	339508	92554	23448
30 – 39 сола	308790	19666	2938	21834	216706	35396	9398
40 – 49 сола	245882	18709	2097	27455	165167	22693	7432
50 – 54 сола	89804	8569	677	10836	54793	10393	3517
55 – 59 сола	56407	5923	463	6619	30748	8912	2944
60 – 64 сола	35793	3828	264	4065	15657	7720	3327
65 – 69 сола	23708	1981	165	2334	8650	5858	3715
70-сола ва							
калонсолтар	58632	2435	246	3035	14397	14459	18252
синну сол							
нишон дода							
нашудааст							
	-	-	-	-	-	-	-
Дар синну соли:							
- қобили							
меҳнат	1536893	78522	21343	90012	902795	312001	108938
- аз қобили							
меҳнат							
калонсолтар	116289	6265	559	7323	39626	29180	25508
14 – 30 сола	934164	26144	15421	23019	462106	254463	129591
ш. Душанбе							
Ҳамагӣ							
аҳолии синни							
10-сола ва							
калонсолтар	569961	97817	34166	44760	191272	79453	87138
<i>аз он ҷумла:</i>							
10 – 14 сола	81301	-	-	-	-	5549	50243
15 – 19 сола	90835	-	5613	3144	30804	31236	16888
20 – 29 сола	146097	26022	21900	10637	59966	17550	7765
30 – 39 сола	95850	26402	2954	10584	41006	9529	3964
40 – 49 сола	81604	23261	2129	11030	33811	6784	3356
50 – 54 сола	27031	8284	566	3723	10435	2516	1088
55 – 59 сола	16814	5438	382	2283	5954	1709	755
60 – 64 сола	10979	3668	241	1365	3518	1322	609



	Ҳамаи аҳоли	аз онҳо бо маълумоти:					ибти-доии умумӣ
		олии касбӣ	олии касбии нопурра	миёнаи касбӣ	миёнаи умумӣ	умумии асосӣ	
65 – 69 сола	6549	1891	130	734	2063	946	594
70-сола ва калонсолтар	12901	2851	251	1260	3715	2312	1876
синну сол нишон дода нашудааст	-	-	-	-	-	-	-
Дар синну соли:							
- қобили меҳнат	458777	90105	33563	41546	181842	69185	33766
- аз қобили меҳнат калонсолтар	29883	7712	603	3214	9430	4719	3129
14 – 30 сола	264000	29176	27929	14832	95516	55625	33904

Шаҳру ноҳияҳои тобеи ҷумҳурӣ

Ҳамагӣ

аҳолии синни

10-сола ва

калонсолтар

1289069 61993 15099 80848 518621 309122 219181

аз он ҷумла:

10 – 14 сола	203733	-	-	-	-	7533	132373
15 – 19 сола	197494	-	1354	2688	52317	99282	36014
20 – 29 сола	340731	18881	8866	17894	177280	97390	16428
30 – 39 сола	208132	15412	2361	19407	122244	40447	6398
40 – 49 сола	162005	12244	1343	21711	96190	24582	4523
50 – 54 сола	61763	5617	433	8279	33136	11373	2265
55 – 59 сола	38064	4047	282	5089	17681	8370	2034
60 – 64 сола	23743	2688	191	2757	8818	6237	2409
65 – 69 сола	15042	1425	101	1347	4319	4322	2714
70-сола ва калонсолтар	28362	1679	168	1676	6636	9586	14023
синну сол нишон дода нашудааст	-	-	-	-	-	-	-
Дар синну соли:							
- қобили меҳнат	1009635	57393	14708	76389	499024	280387	67470
- аз қобили меҳнат калонсолтар	75701	4600	391	4459	19597	21202	19338
14 – 30 сола	602037	20811	10540	22292	243840	210392	79851

**Ҷ. Нишондиҳандаҳои вазъи иҷтимоӣ-иқтисодии аҳоли****6.1. Тақсимоти аҳоли аз рӯи манбаъҳои васоити зиндагӣ**

Дар давраи барӯйхатгирии аҳоли ва фонди манзил масъалаи манбаъҳои васоити зиндагии аҳоли низ мавриди омӯзиш қарор дода шуда буд. Бо аҳоли оид ба ҳамаи манбаъҳои васоити зиндагӣ, аз ҷумла бо ҷудо намудани манбаи асосии васоити зиндагӣ, пурсиш гузаронида шуд.

Тибқи натиҷаҳои барӯйхатгирии аҳоли ва фонди манзил дар соли 2010, аз рӯи манбаъҳои васоити зиндагӣ аҳоли чунин тақсимот шуд: қариб 35,2 фоизи аҳоли аз фаъолияти меҳнатӣ даромад доранд, васоити зиндагии 5,2 фоизи аҳоли нафақа, ёрдампулӣ, стипендия мебошад ё дар таъминоти давлат қарор дорад, 2,9 фоизи аҳоли даромад аз хоҷагии ёрирасони шахсӣ доранд, 6,1 фоизи аҳоли даромад аз моликият ва аз аъзоёни оила, ки дар дигар давлатҳо кор мекунанд, доранд ва 49,0 фоизи аҳоли дар сарпарастии падару модар ё шахсони алоҳида мебошанд (асосан хонандагон ва кӯдакони синну соли томақтабӣ). Даромад аз дигар манбаъро (даромад аз фурӯши моли кӯҳнаи шахсӣ, ҷамъоварӣ ва супоридани шишаҳои холигардида ва ба ин монанд) 1,6 фоизи аҳоли ҳамчун манбаи васоити зиндагӣ нишон додаанд.

Дар соли 2010 нисбат ба натиҷаҳои барӯйхатгирии аҳолии соли 2000-ум тақсимоти аҳоли аз рӯи манбаъҳои васоити зиндагӣ чунин тағйир ёфт:

	Ҳазор нафар		с. 2010 ба ҳисоби фоиз нисбат ба соли 2000	Ба ҳисоби фоиз нисбат ба ҷамъабаст	
	с. 2000	с. 2010		с. 2000	с. 2010
Ҳамаи аҳоли аз он ҷумла манбаи васоити зиндагиро нишон додаанд:	6127,5	7564,5	123,5	100	100
-даромад аз фаъолияти меҳнатӣ	1611,1	2666,8	165,5	26,3	35,2
- хоҷагии ёрирасони шахсӣ	405,6	216,0 ⁵	53,3	6,6	2,9

⁵ Барои истеъмоли худӣ



	Ҳазор нафар		с. 2010 ба ҳисоби фоиз нисбат ба соли 2000	Ба ҳисоби фоиз нисбат ба ҷамъабаст	
	с. 2000	с. 2010		с. 2000	с. 2010
- стипендия	46,2	22,6	48,9	0,8	0,3
- нафақа	355,8	348,5	97,9	5,8	4,6
- ёрдампулӣ	5,6	6,8	121,4	0,1	0,1
- дигар намуди таъминоти давлатӣ	8,7	18,6	2,1 бар.	0,1	0,2
- даромад аз мо- ликият	3,6	36,9	10,2 бар.	0,1	0,5
- даромад аз аъзоёни оила, ки дар дигар давлатҳо кор меkunанд	-	421,2	-	-	5,6
- дар сарпарастӣ, алиментҳо	3524,6	3705,1	105,1	57,5	49,0
- дигар манбаъ	166,3	122,0	73,4	2,7	1,6

Чуноне, ки аз маълумотҳо бармеояд, тибқи натиҷаҳои барӯйхатгирии аҳоли ва фонди манзил дар соли 2010, шумораи шахсони 15-сола ва калонсолтар, ки даромад аз фаъолияти меҳнатиро ҳамчун манбаи асосии васоити зиндагӣ нишон додаанд нисбат ба соли 2000-ум 1055,7 ҳазор нафар ё 65,5 фоиз афзудааст. Вазни қиёсии ин гурӯҳи аҳоли дар шумораи умумии аҳоли низ нисбат ба соли 2000-ум афзуда, 35,2 фоизро ташкил намуд.

Шумораи шахсоне, ки ёрдампулии давлатӣ мегиранд нисбат ба соли 2000-ум 1,2 ҳазор нафар афзуда, тибқи натиҷаҳои барӯйхатгирии аҳоли ва фонди манзил дар соли 2010 – 6,8 ҳазор нафар (ё 0,1 фоиз)-ро ташкил намуд.

Дар шумораи умумии аҳоли ҳиссаи шахсоне, ки стипендия ва ҳама намуди нафақаро ҳамчун манбаи асосии васоити зиндагӣ нишон додаанд, нисбат ба соли 2000-ум кам гардида, мутобиқан 22,6 ҳазор нафар (ё 0,3 фоиз) ва 348,5 ҳазор нафар (ё 4,6 фоиз)-ро ташкил намуд.

Ҳамзамон, шумораи шахсоне, ки дар таъминоти давлатӣ мебошанд ва даромад аз моликият (пасандозҳо, ҳаққи саҳм ва фоиз) доранд афзуда, ҳиссашон дар шумораи умумии аҳоли мувофиқан 18,6 ҳазор нафар (ё 0,2 фоиз) ва 36,9 ҳазор нафар (ё 0,5 фоиз)-ро ташкил намуд.



Бори нахустин бо назардошти муҳоҷирати меҳнатии беруна, дар саволномаи барӯйхатгирии аҳоли ва фонди манзил дар соли 2010 савол оид ба даромад аз аъзоёни оила, ки дар дигар давлатҳо кор мекунанд, ворид карда шуд. Тибқи натиҷаҳои барӯйхатгирӣ маълум гардид, ки 421,2 ҳазор нафар аҳоли, ки ҳиссаи онҳо дар шумораи умумии аҳоли 5,6 фоизро ташкил менамояд, аз аъзоёни оила, ки дар дигар давлатҳо кор мекунанд, даромади пулӣ доранд ва онро дар рафти пурсиш ҳамчун манбаи васоити зиндагӣ нишон додаанд.

Дар ҷадвали зер маълумотҳо оид ба фарқияти манбаъҳои васоити зиндагии аҳоли дар сатҳи минтақаҳо оварда шудаанд:

	Ҷумҳурии Тоҷикистон-ҳамагӣ	аз он ҷумла дар минтақаҳо:				
		ВМКБ	вилояти Суғд	вилояти Хатлон	шаҳри Душанбе	НТҶ
Ҳамаи аҳоли, бо фоиз аз он ҷумла манбаи васоити зиндагиро нишон додаанд:	100	100	100	100	100	100
-даромад аз фаъолияти меҳнатӣ	35,2	39,9	39,4	37,0	23,0	31,6
- хочагии ёрирасони шахсӣ	2,9	3,7	3,0	2,6	0,2	4,0
- стипендия	0,3	0,7	0,2	0,3	0,8	0,2
- нафақа	4,6	8,4	5,4	4,4	4,0	3,8
- ёрдампулӣ	0,1	0,2	0,1	0,1	0,1	0,1
- дигар намуди таъминоти давлатӣ	0,2	0,3	0,2	0,1	0,9	0,2
- даромад аз моликият	0,5	0,5	0,4	0,5	1,0	0,4
- даромад аз аъзоёни оила, ки дар дигар давлатҳо кор мекунанд	5,6	4,1	5,7	4,6	6,0	6,9
- дар сарпарастӣ, алиментҳо	49,0	37,9	44,2	49,1	59,7	51,7
- дигар манбаъ	1,6	3,3	1,4	1,3	4,3	1,1

**6.2. Фаъолнокии иқтисодии аҳолии Ҷумҳурии Тоҷикистон**

Дар давраи гузаронидани барӯйхатгирии аҳоли ва фонди манзили соли 2010 дар Ҷумҳурии Тоҷикистон ба аҳолии машғул дар иқтисодиёт шахсоне мансуб доништа шуданд, ки машғулият доштанд ва ин машғулият маош ё даромад меовард. Ба аҳолии машғул инчунин нафақахӯрон, ки ба санаи гузаронидани барӯйхатгирӣ кори доимӣ доштанд, дохил карда шудаанд.

**Аҳолии дар иқтисодиёт фаъол ва ғайрифаъоли шахрҳо ва деҳот дар синни 15-сола ва калонсолтар аз рӯи ҷинс
(бе муҳочирони меҳнати ба хориҷа рафта)**

	Ҳар ду ҷинс, нафар	Мардҳо	Занҳо	бо фоиз нисбат ба ҷамъбаст	
				мардҳо	занҳо
Аҳолии шахрҳо ва деҳот	4456835	2045797	2411038	45,9	54,1
Аҳолии дар иқтисодиёт фаъол	2540853	1353481	1187372	53,3	46,7
аҳолии машғул	2391436	1251931	1139505	52,4	47,6
бекорон	149417	101550	47867	68,0	32,0
Аҳолии дар иқтисодиёт ғайрифаъол	1915891	692234	1223657	36,1	63,9
Фаъолнокии иқтисодиро нишон надодаанд	91	82	9	90,1	9,9
Аҳолии шахрҳо	1272603	607702	664901	47,8	52,2
Аҳолии дар иқтисодиёт фаъол	568282	352130	216152	62,0	38,0
аҳолии машғул	505687	310623	195064	61,4	38,6
бекорон	62595	41507	21088	66,3	33,7
Аҳолии дар иқтисодиёт ғайрифаъол	704315	255571	448744	36,3	63,7
Фаъолнокии иқтисодиро нишон надодаанд	6	1	5	16,7	83,3
Аҳолии деҳот	3184232	1438095	1746137	45,2	54,8
Аҳолии дар иқтисодиёт фаъол	1972571	1001351	971220	50,8	49,2
аҳолии машғул	1885749	941308	944441	49,9	50,1
бекорон	86822	60043	26779	69,2	30,8
Аҳолии дар иқтисодиёт ғайрифаъол	1211576	436663	774913	36,0	64,0



	Ҳар ду чинс, нафар	Мардҳо	Занҳо	бо фоиз нисбат ба чамъбаст	
				мардҳо	занҳо
Фаъолнокии иқтисо- дино нишон надодаанд	85	81	4	95,3	4,7

Мувофиқи маълумотҳои барӯйхатгирии аҳолии ва фонди манзили соли 2010 дар ҷумҳурӣ (бе назардошти муҳочирони меҳнати ба хориҷа рафта) аҳолии синни 15-сола ва калонсолтар 4456,8 ҳазор нафарро ташкил намуд ва аз ин шумора 2540,9 ҳазор нафар аҳолии дар иқтисодиёт фаъол буда, аз онҳо аҳолии машғул – 2391,5 ҳазор нафар ё 94,1 фоиз ва бекорон 149,4 ҳазор нафар ё 5,9 фоизро ташкил додаанд.

Дар сохтори аҳолии дар иқтисодиёт фаъол 1353,5 ҳазор нафар ё 53,3 фоиз мардҳо ва 1187,4 ҳазор нафар ё 46,7 фоизро занҳо ташкил додаанд.

Шумораи умумии аҳолии дар иқтисодиёт ғайрифавол 1915,9 ҳазор нафарро ташкил намуд, ки 692,2 ҳазор нафар (36,1 фоиз) мардҳо ва 1223,7 ҳазор нафар (63,9 фоиз) занҳо мебошанд.

Ҳиссаи аҳолии дар иқтисодиёт фаъол дар шумораи умумии аҳолии синни 15-сола ва калонсолтар (бе назардошти муҳочирони меҳнати ба хориҷа рафта) ба 57,0 фоиз ва мувофиқан ҳиссаи аҳолии дар иқтисодиёт ғайрифавол 43,0 фоизро ташкил додааст.

Ҳолати ақди никоҳи аҳолии дар иқтисодиёт фаъол (бе назардошти муҳочирони меҳнати ба хориҷа рафта), мувофиқи маълумотҳои барӯйхатгирии аҳолии ва фонди манзили соли 2010 ба таври зерин мебошад:

Аз шумораи умумии мардҳои дар иқтисодиёт фаъол (1353,5 ҳазор нафар) мардҳои ҳеҷ гоҳ дар ақди никоҳ набуда 292,5 ҳазор нафар (21,6 фоиз)-ро ташкил намуданд, дар ақди никоҳ қарордошта – 1035,9 ҳазор нафар (76,6 фоиз), занҳояшон фавтидаанд – 14,2 ҳазор нафар (1,0 фоиз) ва ҷудошуда/талокшуда – 10,9 ҳазор нафар (0,8 фоиз) мебошанд.

Аз шумораи умумии занҳои дар иқтисодиёт фаъол (1187,4 ҳазор нафар) занҳои ҳеҷ гоҳ дар ақди никоҳ набуда 223,2 ҳазор нафар (18,8 фоиз)-ро ташкил намуданд, дар ақди никоҳ қарордошта – 857,9 ҳазор нафар (72,3 фоиз), бевазан – 66,3 ҳазор нафар (5,6 фоиз) ва ҷудошуда/талокшуда – 40,0 ҳазор нафар (3,3 фоиз) мебошанд.



Аз шумораи умумии аҳолии дар иқтисодиёт фаъол (2540,9 ҳазор нафар бе назардошти муҳочирони меҳнати ба хориҷа рафта) маълумоти баъд аз муассисаи олии касбӣ -1,6 ҳазор нафар (0,06 фоиз), олии касбӣ - 272,4 ҳазор нафар (10,8 фоиз), олии касбии нопурра -38,1 ҳазор нафар (1,5 фоиз), миёнаи касбӣ - 228,4 ҳазор нафар (9,0 фоиз), миёнаи умумӣ - 1467,3 ҳазор нафар (57,7 фоиз), умумии асосӣ - 413,4 ҳазор нафар (16,3 фоиз), ибтидоии умумӣ - 96,7 ҳазор нафар (3,8 фоиз) доранд.

Шумораи умумии муҳочирони меҳнати ба хориҷа рафта мувофиқи маълумотҳои барӯйхатгирии аҳоли ва фонди манзили соли 2010 (ба ҳолати 21 сентябри соли 2010) ба 417,1 ҳазор нафар (390,0 ҳазор нафар мард ва 27,1 ҳазор нафар зан) баробар шуд.



ҶШ. Муҳочирати аҳоли

7.1. Намудҳои асосии муҳочират

Муҳочирати аҳоли - ҷойивазкунии аҳоли (муҳочирон) тавассути сарҳадҳои ин ё он ҳудуд бо иваз кардани ҷойи истиқомат ба таври доимӣ ё ба мӯҳлати дуру дароз. Муҳочирати аҳоли омили сеюм мебошад (пас аз таваллуд ва фавт), ки ба тағйир ёфтани шумораи аҳоли аз рӯи нишондиҳандаҳои гуногун (ҷинс, синну сол, миллат, ҷойи истиқомат) таъсир мерасонад.

Мувофиқи маълумотҳои барӯйхатгирии аҳоли ва фонди манзили соли 2010 ба ҳолати 21 сентябр шумораи аҳолии доимӣ **7564,5 ҳазор нафарро** ташкил намуда, шумораи аҳолии мавҷуд бошад **7099,3 ҳазор нафарро** ташкил намуд. Фарқияти байни аҳолии доимӣ ва мавҷуд **465,2 ҳазор нафарро** ташкил намуд. Ин ҳолат, пеш аз ҳама, вобаста аст бо муҳочирати меҳнати берунаи аҳоли, ичунин рафтуомади аҳоли барои таҳсил, барои меҳмонӣ ба назди хешу табор, барои табобат, истироҳат ва сафарҳои сайёҳӣ вобаста аст.

Намудҳои зерини муҳочират вучуд доранд:

- **Беруна (байналхалқӣ)** – муҳочират бо гузаштани сарҳадҳои байналхалқӣ;
- **Доҳилӣ** - муҳочират дар ҳудуди давлат (байнивилоятӣ, байниноҳиявӣ, доҳилиноҳиявӣ (шаҳр – деҳот, шаҳр-шаҳр, деҳот-деҳот ва деҳот- шаҳр);
- **Безбоғашт (доимӣ)** – муҳочират бо иваз намудани ҷойи истиқомат ба таври доимӣ (метавонад доҳилӣ ва берунӣ бошад);
- **Муваққатӣ (баргарданда)** - муҳочират бо иваз намудани ҷойи истиқомат ба мӯҳлат калон ва начандон калон. Ба ин намуд доҳил мешавад муҳочирати мавсимӣ, муҳочирати меҳнатӣ (метавонад доҳилӣ ва берунӣ бошад);
- **Моқувор** – рафту омади ҳаррӯза ба кор ва таҳсил.

Ҷараёнҳои муҳочират – ин шумораи умумии муҳочирон, ки минтақаи умумии омадан ва рафтанро дар мӯҳлати муайяни вақт доранд (мисол, сол), мебошанд.



Маълумотҳои омили қорӣ қараёнҳои муҳочиратро дар давоми сол аз рӯи омадагон ва рафтагон бо назардошти қойивазкунии давомнокии қойи зист ва муҳочирати муваққатӣ (меҳнатӣ) меомӯзад.

Маълумотҳои омили қорӣ кам гардидани фаъолнокии муҳочирати аҳолиро бо иваз намудани қойи истиқомат ва зиёд гардидани муҳочирати муваққатиро нишон медиҳанд, ки бо маълумотҳои барӯйхатгирии аҳоли тасдиқ мешаванд. Чуноне, ки маълумотҳои омили қорӣ нишон медиҳанд, қараёнҳои муҳочиратӣ аз соли 1941 то миёнаи солҳои 70-ум иваз гардидаанд, яъне шумораи шахсони ба ҷумҳурӣ омада нисбат ба шумораи шахсони аз ҷумҳурӣ рафта зиёд буда, муҳочирати тоза мусбӣ буд (5-53 ҳазор нафар дар як сол). Ҳаҷми умумии муҳочират 150-160 ҳазор нафарро дар як сол ташкил мекард.

Аз соли 1976 сар карда тамоюли устувори кӯчида рафтани аҳоли аз ҷумҳурӣ мушоҳида карда мешавад, ки сараввал муҳочират аз ҷумҳурӣ 4-10 ҳазор нафарро дар як сол ташкил мекард, вале дар оғози солҳои 90-ум қараёни муҳочират 100 ҳазор нафарро дар як сол ташкил намуд. Ҳаҷми умумии муҳочират бошад 200 ҳазор нафарро ташкил намуд.

Аз миёнаи солҳои 90-ум сар карда тадриҷан кам гардидани фаъолнокии муҳочирати аҳоли оғоз ёфт ва дар айни замон қараёни муҳочират (аз ҷумҳурӣ кӯчида рафтани аҳоли) 10-14 ҳазор нафарро дар як сол ташкил медиҳад. Ҳаҷми умумии муҳочират 62-65 ҳазор нафарро дар як сол ташкил медиҳад.

Барӯйхатгирии аҳоли ҳамчун манбаи асосии маълумотҳо оид ба ҳайати (контингенти) муҳочирон қабул карда шудааст. Тавассути барӯйхатгирии аҳоли шумораи (контингенти) муҳочирони байналхалқӣ ва дохилиро дар мамлакат ҳисоб кардан мумкин аст.

Муҳочират – аз ҳама қараёни «ҳассоси» демографӣ мебошад. Дар тафовут бо омили қорӣ, барӯйхатгириҳои аҳоли ҳам ҳайати муҳочиронро, ки ба мӯҳлати дароз қойи истиқомати доимиро иваз мекунанд ва дар баробари онҳо инчунон муҳочиронро, ки муваққатан қойи истиқомати худро иваз мекунанд, меомӯзанд.

Барои омӯختани қараёнҳои муҳочират, давлатҳо ба саволномаҳои барӯйхатгирии аҳоли чунин саволҳоро дохил менамоянд: оид ба қойи таваллуди пурсидашаванда, шаҳрвандӣ,



қойи истиқомати пештара ва соли муҳочирати охирин. Баъзан саволҳо оид ба қойи истиқомат дар лаҳзаи муайян дар гузашта, инчунин дар бораи миллат ва халқияти пурсидашавандагон дохил карда мешаванд, ки барои чудо намудани муҳочирон аз шумораи умумии пурсидашавандагон имконият медиҳанд.

Ҳамин тавр, ҳангоми омӯхтани муҳочирати байналхалқӣ тавассути барӯйхатгирии аҳоли дар маркази диққат ду зергурӯҳи аҳоли қарор доранд. Зергурӯҳи аввал – ин шахсони дар хориҷа таваллуд шуда мебошанд, зергурӯҳи дуюм – шаҳрвандони хориҷии дар мамлакат истиқоматкунанда мебошанд. Бинобар ин барои муайян намудани шахсоне, ки ба зергурӯҳҳои нишон дода шуда тааллуқ доранд, ҳангоми гузаронидани барӯйхатгирии аҳоли бояд ду ҳолат ба қайд гирифта шаванд: *а) давлати қойи таваллуд* ва *б) шаҳрвандии давлат*. Ба ғайр аз он, зарур аст, ки соли омадан ба қайд гирифта шаванд, ки ин барои муқаррар намудани давомнокии қарор доштани муҳочирони байналхалқӣ дар давлати мазкур имконият медиҳад.

7.2. Тақсимои аҳоли аз рӯи шаҳрвандии мамлакатҳо ва қойи таваллуд

	Ҳамагӣ, нафар	аз ҷумла таваллуд шудаанд дар ҳудуди:						
		Ҷумҳурии Тоҷикистон	Русия	Ўзбекистон	Қазоқистон	Қирғизистон	Туркменистон	Дигар мамлакатҳо
Ҳамаи аҳоли	7564502	7520685	15440	16364	1383	2518	1039	7073
аз он ҷумла:								
1. Шаҳрвандони Ҷумҳурии Тоҷикистон	7554867	7517686	14208	15567	1232	2288	571	3315
2. Шаҳрвандони хориҷӣ	8271	2266	1117	714	131	211	440	3392
аз он ҷумла шаҳрвандони:								
мамлакатҳои ИДМ	4793	2078	1113	707	129	210	425	131
мамлакатҳои хориҷи дур	3478	188	4	7	2	1	15	3261
3. Бешаҳрвандӣ	1364	733	115	83	20	19	28	366



Дар Ҷумҳурии Тоҷикистон дар рафти барӯйхатгирии аҳоли ва фонди манзили соли 2010 бори нахустин ба варақаҳои барӯйхатгирӣ дар баробари саволҳо оид ба давлат а ҷойи таваллуд, давлати шахрвандӣ, ба ғайр аз контингенти муҳоҷирати дарозмуддат (саволҳои 5 ва 14-и варақаи барӯйхатгирии шакли 2), инчунин саволҳо оид ба муҳоҷирати муваққатии меҳнатӣ (дар рӯйхати истиқоматкунандагони манзил, шакли 1) ва муҳоҷирати мокувор (саволи 18-и варақаи барӯйхатгирии шакли 2) дохил карда шудаанд.

Дар Ҷумҳурии Тоҷикистон дар рафти барӯйхатгирии аҳоли ва фонди манзил дар соли 2010 ба варақаҳои барӯйхатгирӣ бори нахустин дар баробари саволҳо оид ба давлат ва ҷойи таваллуд, шахрвандии давлат, ба ғайр аз ҳайати муҳоҷирати дарозмуддат (саволҳои 5 ва 14-и варақаи барӯйхатгирии шакли 2), инчунин саволҳои муҳоҷирати муваққатии меҳнатӣ (дар рӯйхати истиқоматкунандагони манзил, шакли 1) ва муҳоҷирати мокувор (саволи 18-и саволномаи 2) дохил карда шудаанд.

Дар саволномаҳои барӯйхатгирии аҳоли ва фонди манзили 2010 (дар тавофут бо саволномаҳои барӯйхатгирии аҳолии соли 2000-ум), ба ғайр аз аҳолии доимӣ истиқоматкунанда, инчунин шахсоне, ки муваққатан дар ҳудуди ҷумҳурӣ қарор доранд (шахрвандони хориҷӣ) ва муваққатан ғойббудагон бо пурсиш фаро гирифта шудаанд. Барои муваққатан ғойббудагон мӯҳлати то 1 соли ғойб будан муайян карда шуда буд.

Дар саволномаҳои барӯйхатгирӣ барои муайян намудан ва омӯзиши муҳоҷирати берунаи меҳнатӣ саволҳо оид ба ҷойи қор ва мӯҳлати ғойб будан дохил карда шудаанд. Мувофиқи натиҷаҳои барӯйхатгирии аҳоли ва фонди манзили соли 2010 (ба ҳолати 21 сентябр) 417060 нафар муҳоҷири меҳнатӣ берун аз ҳудуди ҷумҳурӣ қарор доштанд; 7554867 нафар шахрвандии Ҷумҳурии Тоҷикистонро дошта, дар ҷумҳурӣ 8271 нафар шахрвандони хориҷӣ истиқомат мекарданд; 1364 нафар шахсони бешахрвандӣ ба рӯйхат гирифта шудаанд.

**Тақсимоти аҳоли аз рӯи ҷойи истиқомати
доимӣ ва синну сол**

Синну сол	Ҳамагӣ, нафар	аз рӯзи таваллуд дар маҳалли истиқомати доимӣ зиндагӣ мекунанд	аз рӯзи таваллуд дар маҳалли истиқомати доимӣ бефосила истиқо- мат намекунанд	аз онҳо аз моҳи сен- тябри 2009 ҷойи истиқо- мати дои- миро иваз кардаанд
Ҳамаи аҳоли	7564502	6970517	593985	103471
аз он ҷумла дар синни:				
0-4 сола	993479	960255	33224	3288
5-9 сола	826415	795418	30997	3672
10-14 сола	870713	834266	36447	4626
15-19 сола	864186	793961	70225	15778
20-24 сола	838918	754032	84886	18757
25-29 сола	647021	593749	53272	10777
30-39 сола	940194	845044	95150	17986
40-49 сола	757899	669909	87990	14521
50-59 сола	464548	410206	54342	8086
60-64 сола	112542	97683	14859	2045
65-69 сола	70875	61543	9332	1178
70-сола ва калонсолтар	177712	154451	23261	2757
синну сол нишон дода нашудааст	-	-	-	-
Аз шумораи умумӣ дар синну соли:				
аз қобили меҳнат хурдсолтар	2690607	2589939	100668	11586
қобили меҳнат	4517273	4071574	445699	85882
аз қобили меҳнат калонсолтар	356622	309004	47618	6003



ҶШ. Баробарии гендерӣ ва қобилияти таваллудкунии занҳо

Дар ҷумҳурӣ принсипи баробарҳуқуқӣ ва баробарии имкониятҳо дар **моддаи 17-и** Конститутсия (Сарқонун)-и Ҷумҳурии Тоҷикистон муқаррар карда шудааст: «Дар назди Қонун ва суд марду зан баробарҳуқуқанд».

Яке аз ҳадафҳои асосӣ - ҳавасмандгардони баробарии мардҳо ва занҳо ва васеъ намудани ҳуқуқ ва имкониятҳои занҳо; беҳтар намудани ҳифзи модарон ва кам кардани ғавти кӯдакон ба ҳисоб мераванд.

Дар Ҷумҳурии Тоҷикистон дар тӯли солҳои соҳибистиклолӣ як қатор санадҳои давлатӣ ва барномаҳои таҳия гардида, ба имзо расидаанд, ки барои баланд бардоштани мақоми зан, таъмин намудани баробарҳуқуқии ӯ бо мард ва баробарии имкониятҳои зану мард равона карда шудаанд.

Ҳамчунин ин масъалаи муҳими рӯз дар давраи гузаронидани барӯйхатгирии аҳоли ва фонди манзили соли 2010 мавриди омӯзиш қарор дода шуда буд. Мувофиқи натиҷаҳои барӯйхатгирии аҳоли ва фонди манзили соли 2010 - 3747,5 ҳазор нафар ё 49,5 фоизи аҳолии ҷумҳуриро занҳо ташкил медиҳанд (соли 2000-ум -49,9 фоиз буд).

Ҳамчун яке аз дастовардҳои ҷумҳурӣ, сатҳи баланди таҳсилотнокии занҳо ва таъмини дастрасии баробар ба таҳсилоти ҳатмӣ ҳам барои писарон ва барои духтарҳо, доништа мешавад. Сатҳи нисбатан пасти таҳсилотнокии занҳо танҳо дар занҳои наслҳои калонсол мушоҳида карда мешавад, илова бар ин, шумораи занҳои бесавод нисбат ба мардҳо 2,5 баробар зиёд мебошад. Аз шумораи умумии занҳои синну соли 10-сола ва калонсолтар 3,8 фоиз - таҳсилоти олии касбӣ, 1,2 фоиз – олии касбии нопурра, 4,6 фоиз – миёнаи касбӣ, 46,4 фоиз – миёнаи умумӣ, 21,3 фоиз – умумии асосӣ ва 16,5 фоиз – таҳсилоти ибтидоӣ доранд.

Ҳарчанд мувофиқи натиҷаҳои барӯйхатгирии аҳоли ва фонди манзили соли 2010 шумораи занҳои қобили меҳнат нисбат ба натиҷаҳои барӯйхатгирии аҳолии соли 2000-ум кам гардида, ҳамагӣ 2222,4 ҳазор нафар ё 49,2 фоиз-ро аз шумораи умумии аҳолии



қобили меҳнат ташкил карда бошад ҳам (соли 2000-ум 49,9 фоиз буд), дар баробари ин шумораи занҳои дар иқтисодиёт фаъол ва аҳолии машғул зиёд гардида, мувофиқан 46,7 фоиз ва 47,6 фоизро ташкил дод (соли 2000-ум мувофиқан 45,2 фоиз ва 45,0 фоиз буд).

Баъзе нишондиҳандаҳои баробарии гендерӣ

Нишондиҳандаҳо	мardxo	занҳо
Дарозумрии эҳтимоли дар мавриди таваллуд, миқдори сол	70,9	74,1
Фарогирии кӯдакони 3-6 сола дар муассисаҳои томактабӣ, бо фоиз	9,0	8,2
Шумораи хонандаҳои муассисаҳои таҳсилоти миёнаи касбӣ дар соли хониши 2010/2011, дар аввали соли таҳсил, ҳазор нафар	17,1	20,8
Шумораи аҳолии қобили меҳнат, ҳазор нафар	2294,9	2222,4
Таносуб нисбат ба шумораи умумии аҳолии қобили меҳнат, фоиз	50,8	49,2
Шумораи умумии аҳолии дар иқтисодиёт фаъол (бе муҳочирони меҳнати ба хориҷа рафта), ҳазор нафар	1353,5	1187,4
Таносуб нисбат ба шумораи умумии аҳолии дар иқтисодиёт фаъол (бе муҳочирони меҳнати ба хориҷа рафта), фоиз	53,3	46,7
Шумораи умумии аҳолии машғул (бе муҳочирони меҳнати ба хориҷа рафта), ҳазор нафар	1251,9	1139,5
Таносуб нисбат ба шумораи умумии аҳолии машғул (бе муҳочирони меҳнати ба хориҷа рафта), фоиз	52,4	47,6
Муҳочирони меҳнати ба хориҷа рафта (ба ҳолати 21 сентябри соли 2010), ҳаз. нафар	390,0	27,1
Таносуби машғулнокии аҳоли дар баъзе бахшҳои иқтисодӣ, фоиз:		
кишоварзӣ, хоҷагии чангал ва моҳидорӣ	40,9	59,1
саноати коркард	63,9	36,1
маориф	44,6	55,4
тандурустӣ ва хизматрасонии иҷтимоӣ	39,1	60,9

Мувофиқи маълумотҳои барӯйхатгирии аҳоли ва фонди манзили соли 2010 - 2438,2 ҳазор нафар занҳои синну соли 15-сола ба рӯйхат гирифта шудаанд, ки 823,2 ҳазор нафари онҳо ҳеҷ гоҳ кӯдак таваллуд накарданд. Аз шумораи умумии занҳое, ки кӯдак таваллуд накарданд 785,8 ҳазор нафар ё 95,4 фоизро занҳои синни



15-49 сола ташкил медиҳанд, яъне занҳои синну соли қобили таваллудкунӣ.

Шумораи таваллуди кӯдак бо зиёдшавии синну соли занҳо кам мегардад. Занҳои калонсол бештар кӯдак таваллуд кардаанд назар ба занҳои ҷавон.

Тақсимои занҳои Ҷумҳурии Тоҷикистон аз рӯи синну сол ва шумораи кӯдакони таваллудкарда

Ҷамаи занҳо, нафар	занҳое, ки ягон кӯдак таваллуд накардаанд	аз онҳо:						Шумораи миёнаи кӯдакони таваллудкарда	
		занҳое, ки таваллуд карданд:							
		1 кӯдак	2 кӯдак	3 кӯдак	4 кӯдак	5 кӯдак	6 кӯдак ва зиёда		
Ҷамаи занҳои синну соли 15 - сола ва калонсолтар аз он ҷумла дар синну соли:	2438147	823227	238194	299258	304124	274207	185714	313423	2,7
15 - 19 сола	424996	407653	15423	1744	176	-	-	-	1,0
20 - 24 сола	418515	224255	104102	71542	15915	2410	291	-	1,3
25 - 29 сола	320135	80434	49224	87986	69336	26591	5430	1134	2,0
30 - 34 сола	250512	33682	20840	44220	65255	54763	22147	9605	2,9
35 - 39 сола	219970	17720	13425	28992	48688	54257	33505	23383	3,5
40 - 44 сола	201635	12243	9964	22253	38678	45832	34505	38160	3,8
45 - 49 сола	183164	9781	7893	16180	28895	38100	32107	50208	4,1
50 - 54 сола	144184	7903	5716	10632	17494	24885	24909	52645	4,4
55 - 59 сола	91970	5905	3547	5738	8389	12062	13943	42386	4,5
60 - 64 сола	57028	5334	2294	3300	4158	5447	6916	29579	4,6
65 - 69 сола	33308	3870	1348	1709	1912	2650	3185	18634	4,6
70 - сола ва калонсолтар	92730	14447	4418	4962	5228	7210	8776	47689	4,3
Аз шумораи умумӣ - занҳои синну соли:									
15 - 49 сола	2018927	785768	220871	272917	266943	221953	127985	122490	2,3



IX. Тақсимои аҳоли аз рӯи ҳолати ақди никоҳ

Дар даҳсолаи охир дар ҷумҳурӣ раванди устувори ташаккули хонаводаҳо дар асоси меъёрҳои рафтори никоҳӣ-оилавии аҳоли ба назар мерасад. Мувофиқи методологияи қабулгардидаи барӯйхатгирии аҳоли ва фонди манзил, дар рафти барӯйхатгирии аҳоли саволҳо оид ба ҳолати ақди никоҳ (воқеъ) ба аҳолии синну соли 15-сола ва калонсолтар дода шуданд.

Тибқи натиҷаҳои барӯйхатгирии аҳоли ва фонди манзил дар соли 2010 (ба ҳолати 21 сентябр) дар ҷумҳурӣ 4873,9 ҳазор нафар аҳолии синни 15-сола ва калонсолтар ба ҳисоб гирифта шудааст, ки аз онҳо 1409,9 ҳазор нафар ҳеҷ гоҳ дар ақди никоҳ набуданд, 245,3 ҳазор нафар бевамард ва бевазанҳо буда, 87,7 ҳазор нафар талокшуда (ҷудошуда) мебошанд. Аз шумораи умумии аҳолии синну соли 15-сола ва калонсолтар 3 млн. 131 ҳазор нафар (1556,2 ҳазор нафар мард ва 1574,8 ҳазор зан) дар ақди никоҳ қарор доштанд.

Мувофиқи натиҷаҳои барӯйхатгирии аҳолии соли 2000-ум, дар шумораи умумии аҳолии синну соли 15-сола ва калонсолтар: мардҳо 64,1 фоиз ва занҳо 64,6 фоиз дар ақди никоҳ (бо назардошти никоҳи мусулмонӣ) қарор доштанд. Тибқи натиҷаҳои барӯйхатгирии аҳоли ва фонди манзил дар соли 2010-ум дар шумораи умумии аҳолии синни 15-сола ва калонсолтар: мардҳо 63,9 фоиз ва занҳо 64,6 фоиз дар ақди никоҳ (бо назардошти никоҳи мусулмонӣ) қарор доштанд.

Ҳамин тариқ, дар даҳ соли охир агар дар шумораи умумии занҳои синну соли 15-сола ва калонсолтари дар ақди никоҳ қарордошта тағйирот ба амал наомада бошад, пас шумораи мардҳои синну соли 15 –сола ва калонсолтари дар ақди никоҳ қарордошта чанде коҳиш ёфтааст.

Қобили қайд аст, ки дар даҳсолаи охир ҳиссаи ҳам мардҳо ва ҳам занҳое, ки дар ақди никоҳи беқайд қарор доштанд кам гардидааст, мутаносибан аз 6,2 ва 6,6 фоизи соли 2000-ум то 4,4 ва 5,0 фоиз дар соли 2010. Ҳамчун яке аз сабабҳои асосии ин чараён қабули қарорҳои Ҳукумати Ҷумҳурии Тоҷикистонро, ки барои ба танзим даровардан ва баланд бардоштани мақоми оила равона карда шудаанд, ҳисоб кардан мумкин аст.

Дар баробари ин, чун чараёни нави иҷтимоӣ-демографӣ, ҳам дар соли 2000-ум ва ҳам дар соли 2010-ум шумораи шахсоне, ки



дар ақди никоҳи ба қайд гирифтанишуда (никоҳи мусулмонӣ) қарор доранд, дар маҳалҳои деҳот нисбат ба маҳалҳои шаҳрӣ зиёдтар ба ҳисоб гирифта шудааст. Дар навбати худ, хангоми гузаронидани барӯйхатгирии аҳоли дар маҳалҳои шаҳрӣ ва ҳам дар маҳалҳои деҳот занҳо нисбат ба мардҳо зиёдтар ҳолати ақди никоҳи ба қайд гирифтанишуда (никоҳи мусулмонӣ)-ро нишон додаанд. Чунончӣ, дар ҷумҳурӣ тибқи натиҷаҳои барӯйхатгирии аҳоли ва фонди манзил дар соли 2010, аз шумораи умумии аҳолии синни 15-сола ва калонсолтар 67,7 ҳазор нафар мард ва 78,3 ҳазор нафар зан ақди никоҳи беқайдро нишон додаанд, ки аз онҳо 24,4 ҳазор нафар мард ва 30,4 ҳазор нафар зан дар маҳалҳои шаҳрӣ истиқомат доштанд ва 43,3 ҳазор нафар мард ва 47,9 ҳазор нафар зан бошад - дар маҳалҳои деҳот. Чуноне таҳлилҳо нишон доданд, шумораи занҳои дар ақди никоҳи беқайд (мусулмонӣ) қарордошта нисбат ба мардҳои дар ақди никоҳи беқайд (мусулмонӣ) қарордошта 10,6 ҳазор нафар бартарӣ дорад, яъне мардҳо дар баъзе мавридҳо дар баробари ақди никоҳи бақайдгирифташуда ақди никоҳи беқайд (мусулмонӣ) доранд ва онро дар рафти пурсиш нишон надодаанд.

Мувофиқи натиҷаҳои барӯйхатгирии аҳоли ва фонди манзил дар соли 2010, шумораи шахсоне, ки ҳеҷ вақт дар ақди никоҳ набуданд: мардҳо – 813,5 ҳазор нафар (33,4 фоиз) ва занҳо – 596,4 ҳазор нафар (24,4 фоиз)-ро ташкил намуданд, ки ин нишондиҳанда нисбат ба соли 2000-ум афзудааст (ба маълумотҳои ҷадвали зер нигаред). Мувофиқи маълумотҳои барӯйхатгирии аҳолии соли 2000-ум ин нишондиҳанда, мутаносибан мардҳо -558,6 ҳазор нафар (32,5 фоиз) ва занҳо – 408,4 ҳазор нафар (23,1 фоиз)-ро ташкил дода буд.

Тақсимоти аҳолии Ҷумҳурии Тоҷикистон дар соли 2010-ум аз рӯи ҳолати ақди никоҳ дар ҷадвали зер оварда шудааст:

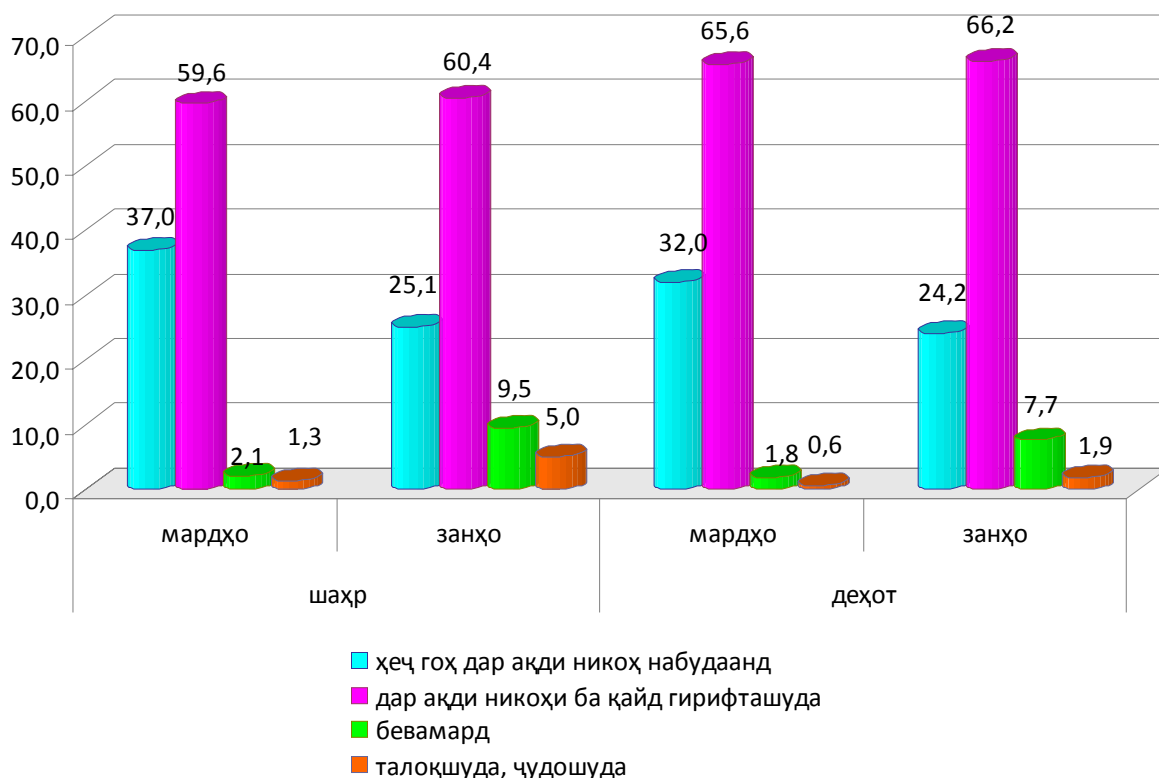
	Тақсимоти аҳоли аз рӯи ҳолати ақди никоҳ, бо ҳисоби фоиз							
	мардҳо				занҳо			
	ҳеҷ гоҳ дар ақди никоҳ набу-даанд	дар ақди никоҳ будаҳо	бева-мард-ҳо	талок-шуда, чудо-шуда	ҳеҷ гоҳ дар ақди никоҳ набу-даанд	дар ақди никоҳ будаҳо	бева-занҳо	талок-шуда, чудо-шуда
Ҳамаи шах-сони 15-сола ва калонсол-тар	33,4	63,9	1,9	0,8	24,4	64,6	8,2	2,8
15-19 сола	97,7	2,1	0,1	0,1	86,6	13,0	0,2	0,2



Тақсимои аҳоли аз рӯи ҳолати ақди никоҳ, бо ҳисоби фоиз

	мардҳо				занҳо			
	ҳеч гоҳ дар ақди никоҳ набудаанд	дар ақди никоҳ будаҳо	бева-мардҳо	талоқшуда, ҷудошуда	ҳеч гоҳ дар ақди никоҳ набудаанд	дар ақди никоҳ будаҳо	бева-занҳо	талоқшуда, ҷудошуда
20-24 сола	68,6	30,8	0,2	0,4	34,5	62,8	0,8	1,9
25-29 сола	20,0	78,4	0,5	1,1	14,7	79,5	2,0	3,8
30-34 сола	6,1	91,5	0,9	1,5	6,8	84,5	3,7	5,0
35-39 сола	3,0	94,4	1,0	1,6	3,3	86,6	5,2	4,9
40-44 сола	1,6	95,9	1,2	1,3	1,9	86,7	7,2	4,2
45-49 сола	1,0	96,5	1,5	1,0	1,4	84,9	10,1	3,6
50-54 сола	0,8	96,2	2,1	0,9	1,1	81,3	14,7	2,9
55-59 сола	0,7	95,3	3,2	0,8	1,1	74,1	22,4	2,4
60-сола ва калонсолтар	1,1	82,6	15,7	0,6	1,9	46,0	51,0	1,1

Ҳолати ақди никоҳи мардҳо ва занҳои Ҷумҳурии Тоҷикистон бо тақсимои ба маҳалҳои шаҳрӣ ва маҳалҳои деҳот



Тибқи тавсияҳои байналмиллалӣ ва методологияи баргузори барӯйхатгирии аҳоли ва фонди манзил дар соли 2010, хонавода ҳамчун воҳиди асосии барӯйхатгирӣ қабул карда шуд.



Дар ҷумҳурӣ аз рӯи маълумотҳои барӯйхатгирии аҳоли ва фонди манзил дар соли 2010 - 1197,2 ҳазор хонавода ба қайд гирифта шудааст. Дар хонаводаҳо 7523,0 ҳазор нафар аҳоли зиндагӣ мекунад, ки 99,5 фоизи аҳолии ҷумҳуриро ташкил медиҳанд (боқимонда аҳоли - дар хонаи кӯдакон, хона-интернат барои пиронсолон ва маъюбон, маҳкамаҳо, муассисаҳои ислохотӣ-меҳнатӣ, истиқоматгоҳҳои аскарони қисмҳои ҳарбии сохторҳои кудратии ҷумҳурӣ ва дигар муассисаҳои институтсионалӣ истиқомат мекунад).

Шумораи миёнаи аъзоёни хонавода дар ҷумҳурӣ 6,3 нафар, дар маҳалҳои шаҳрӣ - 5,1 нафар, дар маҳалҳои деҳот – 6,8 нафарро ташкил медиҳад. Дар давраи даҳсолаи охир, дар муқоиса бо маълумотҳои барӯйхатгирии аҳолии соли 2000-ум, ин нишондиҳанда ҳам дар маҳалҳои шаҳрӣ (аз 4,5 то 5,1 нафар) ва ҳам дар маҳалҳои деҳот (аз 6,5 то 6,8 нафар) афзудааст.

Шумораи хонаводаҳо ва гурӯҳбандии онҳо аз рӯи андозаи истиқоматкунандагон мувофиқи натиҷаҳои барӯйхатгирии аҳоли ва фонди манзил дар соли 2010

	Шумораи хонаводаҳо, адад	аз он ҷумла хонаводаҳо, ки иборатанд аз:					Шумораи миёнаи аъзоёни хонавода
		1 нафар	2 нафар	3 нафар	4 нафар	5 нафар ва аз он бештар	
Ҷумҳурии Тоҷикистон – ҳамагӣ	1197187	38042	65388	88884	153553	851320	6,3
маҳалҳои шаҳрӣ	386677	28270	36898	41739	65338	214432	5,1
маҳалҳои деҳот	810510	9772	28490	47145	88215	636888	6,8
<i>аз он ҷумла:</i>							
Вилояти Мухтори Кӯҳистони Бадахшон	31331	535	1058	2118	4306	23314	6,5
Вилояти Суғд	385805	12222	21670	31606	61455	258852	5,8
Вилояти Хатлон	385579	6797	17646	24661	38321	298154	6,9
ш. Душанбе	145006	13554	15391	16010	24352	75699	4,9
Шаҳри ноҳияҳои тобеи ҷумҳурӣ	249466	4934	9623	14489	25119	195301	6,9



Х. Фонди манзил ва шароитҳои манзилии аҳоли

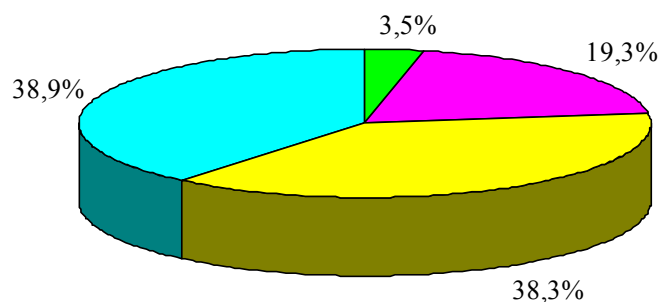
10.1. Тақсими миқдори биноҳои истиқоматӣ, масоҳати умумӣ ва истиқоматии манзили зист

Мувофиқи натиҷаҳои барӯйхатгирии аҳоли ва фонди манзил дар соли 2010 (ба ҳолати 21 сентябр) дар ҷумҳурӣ **926595** адад **биноҳои истиқоматӣ** ба ҳисоб гирифта шудааст, ки аз рӯи соли сохтмон чунин тақсимот шудаанд: 31924 адад биноҳои истиқоматӣ ё 3,5 фоиз аз миқдори умумии биноҳои истиқоматӣ дар давраи то соли 1950, 179103 адад биноҳои истиқоматӣ ё 19,3 фоиз дар давраи солҳои 1951-1970 ва 355207 адад бино ё 38,3 фоиз дар давраи солҳои 1971-1990 сохта шудаанд.

Чуноне аз маълумотҳо бармеояд, 360361 адад ё 38,9 фоизи биноҳои истиқоматӣ дар давраи соҳибистиклолият гардидани Ҷумҳурии Тоҷикистон (солҳои 1991-2010) сохта шудаанд; сохтмони хонаҳои инфиродӣ дар ин давра бартарӣ дошта, 359151 адад хона ё 99,7 фоизи биноҳои истиқоматӣ сохта шудаанд; дар ин давра сохтмони хонаҳо барои истиқомати мавсимӣ 709 адад ё 0,2 фоиз аз миқдори умумии биноҳои истиқоматии сохташуда ва сохтмони биноҳои бисёрхонагӣ 501 адад ё 0,1 фоизро ташкил намуд.

Аз шумораи умумии биноҳои истиқоматии ба рӯйхат гирифташуда, **хонаҳои инфиродӣ** - 915225 адад ё 98,8 фоиз, **хонаҳо барои истиқомати мавсимӣ** - 1592 адад ё 0,2 фоиз ва **биноҳои бисёрхонагӣ** - 9778 адад ё 1,0 фоизро ташкил медиҳанд.

Тақсими миқдори биноҳои истиқоматӣ аз рӯи соли сохта шудан, фоиз



■ то соли 1950 ■ 1951-1970 ■ 1971-1990 ■ 1991-2010



Мувофиқи натиҷаҳои барӯйхатгирии аҳоли ва фонди манзил дар соли 2010 (ба ҳолати 21 сентябр) аз миқдори умумии биноҳои истиқоматӣ 167474 адад ё 18,1 фоиз дар маҳалҳои шаҳрӣ ва 759121 адад ё 81,9 фоизи биноҳои истиқоматӣ дар маҳалҳои деҳот сохта шудаанд.

Дар маҳалҳои шаҳрӣ 16201 адад бинои истиқоматӣ ё 9,7 фоиз аз миқдори умумии биноҳои истиқоматӣ дар давраи то соли 1950, 57585 хона ё 34,4 фоиз дар давраи солҳои 1951-1970, 50160 хона ё 29,9 фоиз дар давраи солҳои 1971-1990 ва 43528 адад хона ё 26,0 фоиз дар давраи солҳои 1991-2010 сохта шудаанд.

Аз миқдори умумии биноҳои истиқоматӣ хонаҳои инфиродӣ - 157681 адад ё 94,2 фоиз, хонаҳо барои истиқомати мавсимӣ - 557 адад ё 0,3 фоиз ва биноҳои бисёрхонагӣ - 9236 адад ё 5,5 фоизро ташкил медиҳанд.

Дар маҳалҳои шаҳрӣ дар давраи солҳои 1991-2010 сохтмони хонаҳои инфиродӣ бартарӣ дошта, 42844 адад хона ё 98,4 фоизи биноҳои истиқоматӣ сохта шудаанд; дар ин давра сохтмони хонаҳо барои истиқомати мавсимӣ начандон зиёд буда, 262 адад ё 0,6 фоизро ташкил намуда бошад, сохтмони биноҳои бисёрхонагӣ 422 адад ё 1,0 фоизро ташкил намуд. Таҳлили маълумотҳо нишон медиҳад, ки **84,2 фоиз аз миқдори умумии биноҳои бисёрхонагии дар давраи солҳои 1991-2010 сохташуда дар маҳалҳои шаҳрӣ сохта шудаанд.**

Дар маҳалҳои деҳот 15723 адад бинои истиқоматӣ ё 2,1 фоиз аз миқдори умумии биноҳои истиқоматӣ дар давраи то соли 1950, 121518 хона ё 16,0 фоиз дар давраи солҳои 1951-1970, 305047 хона ё 40,2 фоиз дар давраи солҳои 1971-1990 ва 316833 адад хона ё 41,7 фоиз дар давраи солҳои 1991-2010 сохта шудаанд.

Қайд кардан зарур аст, ки аз миқдори умумии биноҳои истиқоматии дар давраи солҳои 1991-2010 ҳамагӣ дар ҷумҳурӣ сохташуда бештари биноҳо дар маҳалҳои деҳот сохта шудаанд (316833 адад ё 87,9 фоиз аз шумораи умумӣ).

Аз миқдори умумии биноҳои истиқоматӣ хонаҳои инфиродӣ - адад 757544 адад ё 99,8 фоиз, хонаҳо барои истиқомати мавсимӣ - 1035 адад ё 0,1 фоиз ва биноҳои бисёрхонагӣ - 542 адад ё 0,1 фоизро ташкил медиҳанд.

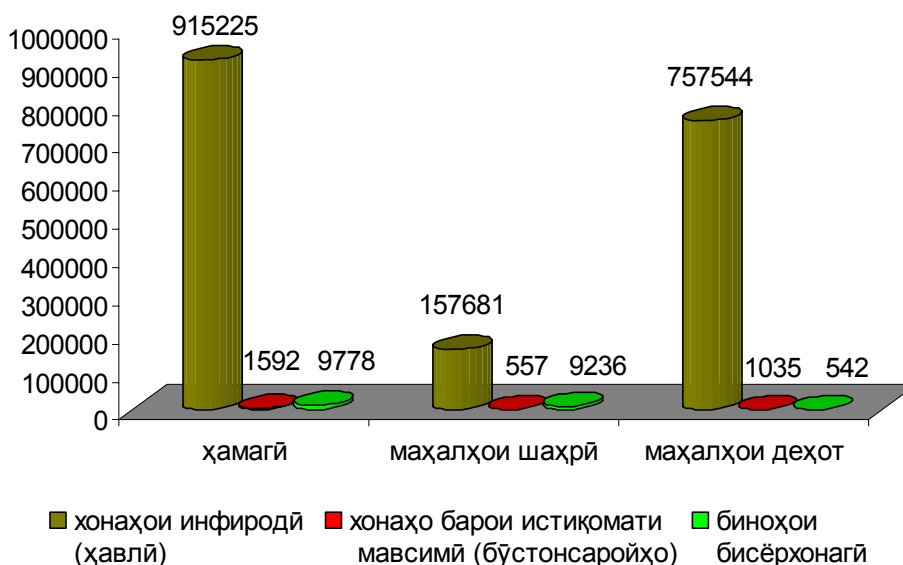


Дар маҳалҳои деҳот низ дар давраи солҳои 1991-2010 сохтмони хонаҳои инфиродӣ бартарӣ дошта, 316307 адад хона ё 99,8 фоизи биноҳои истиқоматӣ сохта шудаанд. **Аз миқдори умумии хонаҳои инфиродии дар давраи солҳои 1991-2010 ҳамагӣ дар ҷумҳурӣ сохташуда қисми асосиашон дар маҳалҳои деҳот сохта шудаанд (316307 адад ё 88,1 фоиз аз миқдори умумӣ).**

Дар давраи солҳои 1991-2010 дар маҳалҳои деҳот сохтмони хонаҳо барои истиқомати мавсимӣ ва биноҳои бисёрхонагӣ начандон зиёд буда, мувофиқан 447 адад ё 0,2 фоиз ва 79 адад ё 0,02 фоизро ташкил намуд.

Мувофиқи натиҷаҳои барӯйхатгирии аҳоли ва фонди манзил дар соли 2010 бештари хонаводаҳои ҷумҳурӣ дар хонаҳои инфиродӣ ва манзилҳо (квартираҳо)-и алоҳида истиқомат мекарданд, ки 97,7 фоизро аз шумораи умумии хонаводаҳо ташкил медиҳанд. Дар маҳалҳои шаҳрӣ мутаносибан ин нишондиҳанда 93,2 фоизи хонаводаҳо ва дар маҳалҳои деҳот 99,8 фоизи хонаводаҳоро ташкил намуд.

Тақсимоти биноҳои истиқоматӣ дар сатҳи маҳалҳои шаҳрӣ ва деҳот, адад





Дар давраи барӯйхатгирии аҳоли ва фонди манзили соли 2010 чунин **навъҳои манзили истиқоматӣ** ба рӯйхат гирифта шуда буданд:

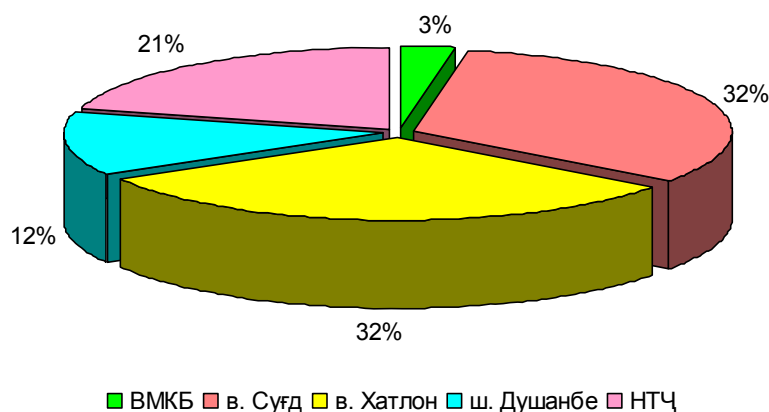
- хонаҳои инфиродӣ,
- манзилҳо (квартираҳо) –и истиқоматии алоҳида,
- манзилҳои (квартираҳо)-и истиқоматии коммуналӣ,
- хобгоҳҳо,
- меҳмонхонаҳо,
- дигар биноҳои истиқоматӣ ва ғайриистіқоматӣ, ки барои зиндагӣ кардан мувофиқ карда шудаанд.

Мувофиқи маълумотҳои барӯйхатгирии аҳоли ва фонди манзили соли 2010 (*ба ҳолати 21 сентябри соли 2010*) дар ҷумҳурӣ **ҳамаи биноҳои истиқоматӣ** аз рӯи шумораи манзилҳои истиқоматӣ дар онҳо дар сатҳи минтақаҳо чунин тақсимот шудаанд:

Ҳамагӣ	аз он ҷумла дар минтақаҳо:					
	ВМКБ	вилояти Суғд	вилояти Хатлон	шаҳри Душанбе	НТҶ	
Ҳамаи манзилҳои истиқоматӣ, адад	1135652	30963	369231	358085	139913	237460
<i>аз онҳо дар:</i>						
хонаҳои инфиродӣ	915225	27716	313679	321046	38427	214357
хонаҳо барои истиқомати мавсимӣ	1592	30	212	327	156	867
биноҳои бисёрхонагӣ	218835	3217	55340	36712	101330	22236
<i>аз он ҷумла:</i>						
-манзилҳои истиқоматии алоҳида	192089	2120	50288	28879	91409	19393
-манзилҳои истиқоматии коммуналӣ	15318	1000	3504	6753	2392	1669
-хучраҳо, манзилҳои истиқоматӣ дар хобгоҳҳо	11428	97	1548	1080	7529	1174



**Тақсими миқдори умумии манзилҳои истиқоматӣ дар сатҳи
минтақаҳои ҷумҳурӣ, фоиз**



Маълумотҳо оид ба аҳолие, ки дар навъҳои гуногуни манзилҳои истиқоматӣ зиндагӣ мекарданд дар ҷадвали зер оварда шудаанд:

	Шумораи хонаводаҳо, адад			Бо фоиз нисбат ба ҷамъбаст		
	Ҷамагӣ	Маҳалҳои шаҳрӣ	Маҳалҳои деҳот	Ҷамагӣ	Маҳалҳои шаҳрӣ	Маҳалҳои деҳот
Ҷамаи хонаводаҳо аз онҳо зиндагӣ мекунад дар:	1197187	386677	810510	100	100	100
-хонаҳои инфиродӣ	975718	170794	804924	81,5	44,2	99,3
-манзилҳои истиқоматии алоҳида (квартираҳо)	193766	189521	4245	16,2	49,0	0,5
-манзилҳои истиқоматии коммуналӣ	15578	14884	694	1,3	3,8	0,1
- хобгоҳҳо	11558	11250	308	1,0	2,9	0,0
- меҳмонхонаҳо	14	14	-	0,0	0,0	-
- дигар манзилҳои истиқоматӣ ⁶	553	214	339	0,0	0,1	0,1
Манзили истиқоматиро аз шаҳрвандони алоҳида иҷора мегиранд	12897	11191	1706	1,1	2,9	0,2

⁶ Юрта, палатка ва ғ.



Дар сатҳи минтақаҳои ҷумҳурӣ ҳиссаи хонаводаҳои дар хонаҳои инфиродӣ ва манзилҳои истиқоматии алоҳида истиқоматкунанда бо шумораи аҳолии маҳалҳои шаҳрӣ ва деҳоти минтақаҳои ҷумҳурӣ вобастагии зич доранд.

Чуноне, ки аз маълумотҳои ҷадвал бармеояд, шумораи хонаводаҳо аз рӯи навъи манзили истиқоматии ишғолнамуда дар маҳалҳои шаҳрӣ ва деҳот гуногун мебошад. Чунончӣ, дар шаҳри Душанбе дар манзилҳои истиқоматии алоҳида 63,3 фоизи хонавода ва дар хонаҳои инфиродӣ бошад – 29,4 фоизи хонаводаҳо истиқомат мекарданд. Дар Вилояти Мухтори Кӯҳистони Бадахшон, вилояти Суғд, вилояти Хатлон ва шаҳру ноҳияҳои тобеи ҷумҳурӣ, ки қисми зиёди аҳоли дар маҳалҳои деҳот истиқомат мекунад, мутаносибан дар манзилҳои истиқоматии алоҳида 6-13 фоиз ва дар хонаҳои инфиродӣ 85-90 фоизи хонаводаҳо зиндагӣ мекарданд.

Мувофиқи маълумотҳои барӯйхатгирии аҳоли ва фонди манзили соли 2010, дар ҷумҳурӣ 15578 адад хонаводаҳо дар квартирахои коммуналӣ ва зиёда аз 11,0 ҳазор хонаводаҳо дар хобгоҳҳо истиқомат мекарданд; дар меҳмонхонаҳо 14 хонавода ва дар дигар манзили истиқоматӣ 553 хонавода истиқомат мекарданд. Инчунин дар давраи барӯйхатгирии аҳоли ва фонди манзил хонаводаҳое ба рӯйхат гирифта шудаанд, ки манзили истиқоматиро аз шаҳрвандони алоҳида иҷора мегирифтанд, ки шумораи онҳо 12897 ададро (ё 1,1 фоиз аз шумораи умумии хонаводаҳо) ташкил намуд. Барои муқоиса, соли 2000-ум ин нишондиҳанда 6464 хонавода ё 0,6 фоизро ташкил намуда буд. Чунин раванд бештар дар маҳалҳои шаҳрӣ ба ҷашм мерасад, зеро омили шуғл ба он таъсир мерасонад.

Мувофиқи натиҷаҳои барӯйхатгирии аҳоли ва фонди манзили соли 2010 (ба ҳолати 21 сентябри соли 2010) **масоҳати умумии** биноҳои истиқоматӣ **88983,8 ҳазор метри мураббаъро** ташкил намуд, ки нисбат ба соли 2000-ум ба 10633,8 ҳазор метри мураббаъ ё 13,6 фоиз зиёд шудааст. Аз он ҷумла, **масоҳати истиқоматии** биноҳои истиқоматӣ бошад, **60785,3 ҳазор метри мураббаъро** ташкил намуд, ки нисбат ба соли 2000-ум 13383,3 ҳазор метри мураббаъ ё 28,2 фоиз зиёд шудааст. Чуноне, ки аз маълумотҳо бармеояд, дар давраи солҳои 2000-2010-ум суръати зиёдшавии масоҳати истиқоматӣ (28,2 фоиз) нисбат ба суръати зиёдшавии



масоҳати умумии (13,6 фоиз) биноҳои истиқоматӣ зиёд мебошад. Ин ҳолат аз он шаҳодат медиҳад, ки дар ин давра аҳолии хангоми сохтмони биноҳои истиқоматӣ бештар ба калон намудани қисми истиқоматии бино аҳамият меод.

Умуман, дар маҳалҳои шахрӣ 24878,7 ҳазор метри мураббаъ ё 28 фоизи ҳаҷми умумии фонди манзили ҷумҳурӣ ҷойгир аст, дар маҳалҳои деҳот бошад – 64105,1 ҳазор метри мураббаъ ё 72 фоизи ҳаҷми умумии фонди манзили ҷумҳурӣ.

Дар сатҳи минтақаҳои ҷумҳурӣ масоҳати умумии биноҳои истиқоматӣ ба таври зерин тақсимот шудааст: вилояти Хатлон – 32284,0 ҳазор метри мураббаъ, вилояти Суғд – 26815,2 ҳазор метри мураббаъ, шаҳру ноҳияҳои тобеи ҷумҳурӣ - 18455,4 ҳазор метри мураббаъ, шаҳри Душанбе – 8827,0 ҳазор метри мураббаъ ва ВМКБ – 2602,2 ҳазор метри мураббаъ.

**Масоҳати умумӣ ва истиқоматии манзил аз рӯи шакли моликият
мувофиқи маълумотҳои барӯйхатгириҳои аҳолии**

(ҳазор метри мураббаъ)

	Соли 2000		Нисбат ба ҷамъбаст, фоиз		Соли 2010		Нисбат ба ҷамъбаст, фоиз	
	масо- ҳати умумӣ	масо- ҳати исти- қоматӣ	масо- ҳати умумӣ	масо- ҳати исти- қоматӣ	масо- ҳати умумӣ	масо- ҳати исти- қоматӣ	масо- ҳати умумӣ	масо- ҳати исти- қоматӣ
Ҷамағӣ								
масоҳат	78350	47402	100	100	88984	60785	100	100
<i>аз он ҷумла</i>								
<i>дар моликияти:</i>								
-шахсии								
шаҳрвандон	74959	45332	95,7	95,6	83396	56984	93,7	93,7
-моликияти								
давлатӣ	3195	1976	4,1	4,2	1195	789	1,4	1,3
- дигар шакли								
моликият	196	94	0,2	0,2	4393	3012	4,9	5,0

Аз рӯи шакли моликият 83395,6 ҳазор метри мураббаъ ё 93,7 фоизи масоҳати умумии фонди манзили ҷумҳуриро ҳиссаи моликияти шахсии шаҳрвандон ташкил намуд, ки дар он ҷамағӣ 6992,5 ҳазор нафар ё 92,4 фоизи шумораи умумии аҳолии ҷумҳурӣ истиқомат мекард. Дар натиҷа, масоҳати умумии манзилҳои истиқоматии дар моликияти давлатӣ қарор дошта 1194,7 ҳазор метри мураббаъ ё 1,4 фоизро ташкил намуд. Ба ғайр аз он, 4393,5



ҳазор метри мураббаъ ё 4,9 фоизи масоҳати умумии фонди манзили ҷумҳурӣ дар моликияти шахсии шахсони дигар ё ташкилотҳо (дигар шакли моликият) қарор дошт.

Мувофиқи натиҷаҳои барӯйхатгирии аҳоли ва фонди манзил дар соли 2010 (ба ҳолати 21 сентябр) ҳамагӣ дар сатҳи ҷумҳурӣ ба ҳар як нафар аҳоли ба ҳисоби миёна **11,8 метри мураббаъ масоҳати умумӣ** ва **8,1 метри мураббаъ масоҳати истиқоматии** манзил рост омад.

Масоҳати миёнаи умумӣ ва истиқоматӣ, ки ба як нафар рост меояд, аз рӯи навъи манзили истиқоматии ишғолкарда шуда

(м. мураббаъ)

	Масоҳати миёна, ки ба як нафар рост омад			
	соли 2000-ум		соли 2010-ум	
	умумӣ	истиқоматӣ	умумӣ	истиқоматӣ
Ҳамагӣ масоҳат	12,9	7,8	11,8	8,1
<i>аз он ҷумла дар:</i>				
-хонаҳои инфиродӣ	11,8	7,5	11,8	8,1
-манзилҳои истиқоматии алоҳида (квартираҳо)	14,5	9,0	12,7	8,1
-манзилҳои истиқоматии коммуналӣ	13,1	7,6	11,5	7,6
- хобгоҳҳо	9,5	4,9	7,3	5,2

Ҳаҷми таъминот бо манзили зист ба ҳисоби миёна ба як нафар аҳоли вобаста аз навъи манзили истиқоматии ишғолгардида фарқ мекунад. Чунончӣ, агар дар хонаҳои инфиродӣ ба як нафар аҳоли ба ҳисоби миёна 11,8 метри мураббаъ масоҳат рост омада бошад, пас дар манзилҳои истиқоматии алоҳида (квартираҳо) – 12,7 метри мураббаъ, манзилҳои истиқоматии коммуналӣ - 11,5 ва хобгоҳҳо – 7,3 метри мураббаъ масоҳат рост омад. Натиҷаҳои барӯйхатгирии аҳоли ва фонди манзили соли 2010 нишон медиҳанд, ки дар хобгоҳҳо таъминот бо масоҳати зист ба ҳисоби миёна ба як нафар аҳоли аз меъёри умумиҷумҳуриявӣ камтар мебошад.

Агар мувофиқи натиҷаҳои барӯйхатгирии аҳоли ва фонди манзили соли 2010 дар маҳалҳои шаҳрӣ ба ҳар як нафар аҳоли ба ҳисоби миёна **12,6 метри мураббаъ масоҳати умумӣ** ва **8,2 метри мураббаъ масоҳати истиқоматии** манзил рост омада бошад, пас дар маҳалҳои деҳот ба ҳар як нафар аҳоли ба ҳисоби миёна **11,6**



метри мураббаъ масоҳати умумӣ ва 8,0 метри мураббаъ масоҳати истиқоматии манзил рост омад.

Масоҳати миёнаи умумӣ ва истиқоматӣ, ки ба як нафар аҳоли рост меяод, дар сатҳи минтақаҳо

(метри мураббаъ)

	Масоҳати миёна, ки ба як нафар рост омад					
	Ҳамагӣ		маҳалҳои шаҳрӣ		маҳалҳои деҳот	
	умумӣ	истиқо- матӣ	умумӣ	истиқо- матӣ	умумӣ	истиқо- матӣ
Ҷумҳурии Тоҷикистон	11,8	8,1	12,6	8,2	11,6	8,0
ВМКБ	12,8	7,6	14,4	8,6	12,6	7,4
Вилояти Суғд	12,1	8,5	13,2	8,7	11,7	8,4
Вилояти Хатлон	12,1	8,0	12,0	7,8	12,1	8,1
шаҳри Душанбе	12,4	8,2	12,4	8,2	x	x
Шаҳру ноҳияҳои тобеи ҷумҳурӣ	10,8	7,7	10,5	7,6	12,5	7,9

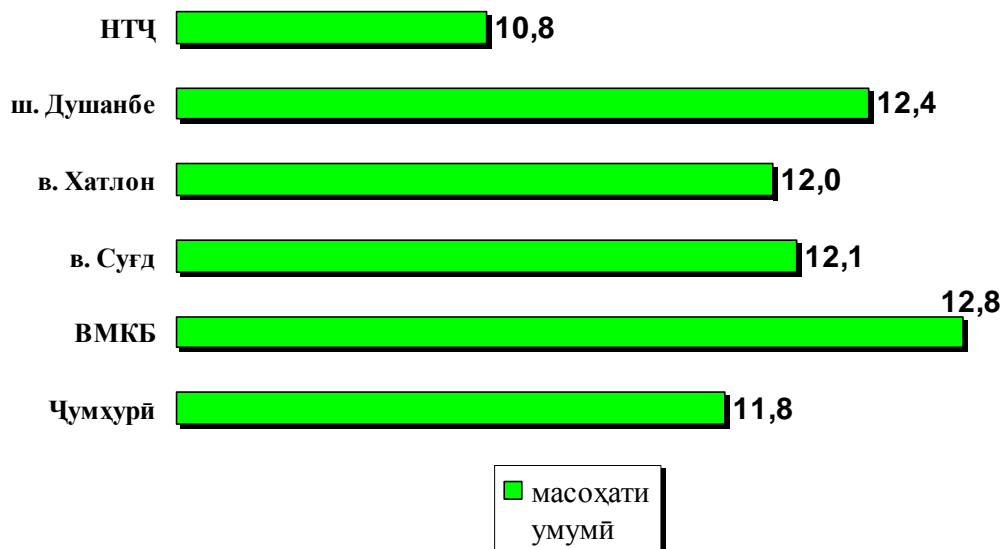
Тақсимоги масоҳати умумӣ ва масоҳати зисти манзилҳои истиқоматӣ дар сатҳи минтақаҳо низ гуногун буда, мувофиқи натиҷаҳои барӯйхатгирии аҳоли ва фонди манзил дар соли 2010 чунин ба рӯйхат гирифта шудааст:

Дар **ВМКБ** барои ҳар як нафар аҳоли ба ҳисоби миёна **12,8** метри мураббаъ масоҳати умумӣ ва **7,6** метри мураббаъ масоҳати истиқоматии манзил рост омад; дар **вилояти Суғд** барои ҳар як нафар аҳоли ба ҳисоби миёна **12,1** метри мураббаъ масоҳати умумӣ ва **8,5** метри мураббаъ масоҳати истиқоматӣ; дар **вилояти Хатлон** барои ҳар як нафар аҳоли ба ҳисоби миёна **12,1** метри мураббаъ масоҳати умумӣ ва **8,0** метри мураббаъ масоҳати истиқоматӣ рост омад.

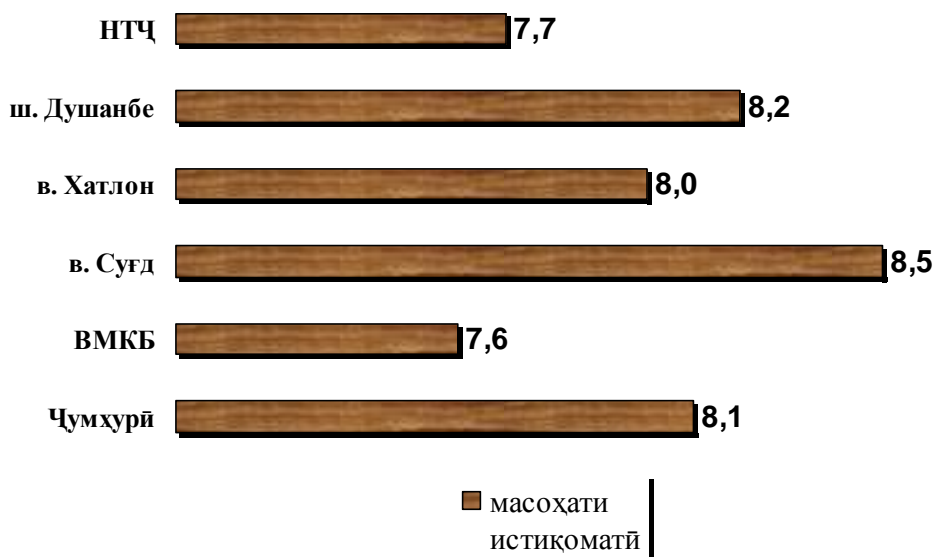
Дар **шаҳри Душанбе** бошад, барои ҳар як нафар аҳоли ба ҳисоби миёна **12,4** метри мураббаъ масоҳати умумӣ ва **8,2** метри мураббаъ масоҳати истиқоматии манзил ва дар **шаҳру ноҳияҳои тобеи ҷумҳурӣ** барои ҳар як нафар аҳоли ба ҳисоби миёна **10,8** метри мураббаъ масоҳати умумӣ ва **7,7** метри мураббаъ масоҳати истиқоматии манзил рост омад.



**Тақсимоти масоҳати умумии манзил ба як нафар аҳоли
дар сатҳи минтақаҳо, метри мураббаъ**



**Тақсимоти масоҳати истиқоматии манзил ба як нафар аҳоли
дар сатҳи минтақаҳо, метри мураббаъ**



Дар маҷмӯъ, дар ҷумҳурӣ масоҳати миёнаи умумие, ки **барои як хонавода** рост меояд ба 74 метри мураббаъ баробар буда, аз он ҷумла масоҳати истиқоматӣ 50 метри мураббаъро ташкил дод.



Қобили қайд аст, ки андозаи миёнаи хонавода мувофиқи маълумотҳои барӯйхатгирии аҳолии соли 2000-ум ба 5,8 нафар (дар маҳалҳои шаҳрӣ - 4,5 ва маҳалҳои деҳот - 6,5 нафар) баробар шуда бошад, пас мувофиқи маълумотҳои барӯйхатгирии аҳолии ва фонди манзили соли 2010 андозаи миёнаи хонавода ба 6,3 нафар (маҳалҳои шаҳрӣ - 5,1 нафар ва маҳалҳои деҳот - 6,8 нафар) баробар шудааст.

Дар сатҳи минтақаҳо ин нишондиҳандаҳо дар муқоиса бо натиҷаҳои барӯйхатгирии аҳолии соли 2000-ум чунин мебошанд:

	Масоҳати миёна, ки ба як хонавода рост омад (метри мураббаъ):			
	соли 2000-ум		соли 2010-ум	
	умумӣ	истикоматӣ	умумӣ	истикоматӣ
Ҷумҳурии Тоҷикистон	75	46	74	50
Вилояти Мухтори Кӯҳистони Бадахшон	83	41	83	49
Вилояти Суғд	69	45	69	48
Вилояти Хатлон	82	49	83	55
шаҳри Душанбе	57	34	60	40
Шаҳру ноҳияҳои тобеи ҷумҳурӣ	89	51	74	52

Дар вобастагӣ аз навъи манзили истиқоматии ишғолгардида, масоҳати миёнаи умумие, ки ба як хонавода рост омад, фарқкунанда мебошад. Чунончӣ, агар дар хонаи инфиродӣ он ба 79 метри мураббаъ, манзилҳои истиқоматии алоҳида (квартираҳо) – 53 метри мураббаъ баробар шуда бошад, пас дар манзилҳои истиқоматии коммуналӣ масоҳати миёнаи умумие, ки як хонавода ишғол намудааст **ба 52 метри мураббаъ** ва дар хобгоҳҳо фақат **ба 29 метри мураббаъ** баробар шудааст.

10.2. Шароитҳои манзилии аҳоли

Дар давраи барӯйхатгирии аҳолии ва фонди манзили соли 2010 дар баробари шумораи биноҳои истиқоматӣ, масоҳати умумӣ ва истиқоматии манзилҳои зист, инчунин маълумот оид ба шароитҳои манзилии аҳоли низ ҷамъоварӣ гардид.

Агар бо қувваи барқ қариб тамоми аҳолии ҷумҳурӣ таъмин бошад, пас дар баъзе манзилҳои истиқоматии ишғолгардида



алалхусус, хонаҳои инфиродӣ, кубури об, гармирасонии марказӣ, бо оби гарм таъмин будан, ванна (душ), газ ва обпарто вучуд надорад.

Дар маҷмӯъ, 48,1 фоизи манзили зисти аҳоли бо шабакаи кубури об таъмин гардидааст, ки нисбат ба ҳамин маълумотҳои соли 2000-ум 2,2 баробар зиёд мебошад. Аз ҷоҳ, чашма ва ё дигар ҳамчун манбаи обтаъминкунӣ 45,8 фоизи аҳоли истифода мебарад.

Агар ҳиссаи аҳолие, ки бо гармирасонии марказӣ ва дастгоҳҳои инфиродӣ, деғҳо манзили истиқоматии худро гарм намудаанд, кам гардида, 7,6 фоизро ташкил намуда бошад (соли 2000-ум 11,6 фоиз буд), пас гармирасонӣ тавассути оташдон ва истифода аз таҷҳизоти барқӣ, баръакс, зиёд шуда, 92,3 фоизро ташкил намуд (соли 2000-ум 74,2 фоиз буд).

Ҳамзамон, агар шумораи аҳолие, ки аз оби гарми марказонидашуда истифода мебаранд, кам шуда 63188 нафар ё 0,8 фоизро ташкил намуда бошад (соли 2000-ум 434980 нафар ё 7,2 фоиз буд), пас шумораи аҳолие, ки аз обгармкунакҳои инфиродӣ истифода менамуданд зиёд шуда, 1691,4 ҳазор нафар ё 22,5 фоизро ташкил намуд (соли 2000-ум 66,9 ҳазор нафар ё 1,1 фоиз буд).

Таъминоти аҳоли бо ванна (душ), ҳаммом ва сауна 55,2 фоизро (соли 2000-ум 13,4 фоиз буд), бо обпарто (канализатсия) 21,8 фоизро (соли 2000-ум 12,9 фоиз буд) ташкил намуд.

Мувофиқи маълумотҳои барӯйхатгирии аҳоли ва фонди манзили соли 2010 ҳамагӣ 31,9 фоизи аҳоли барои баровардани пасмондаҳои рӯзгор аз кубури партов, мошинҳои махсус ва партовгирҳои берун аз хона истифода мебарданд.

Маълумотҳо оид ба мавҷудияти намудҳои ободонӣ дар ҳамаи манзилҳои истиқоматии аҳолии ҷумҳурӣ мувофиқи натиҷаҳои барӯйхатгирии фонди манзили соли 2010 дар ҷадвали зер оварда шудаанд:

Намудҳои ободонӣ	Ҳамагӣ аҳоли, нафар	аз он ҷумла истиқомат мекунад дар:	
		маҳалҳои шаҳрӣ	маҳалҳои деҳот
Ҳамаи аҳоли, ки намудҳои ободонии манзилро нишон додаанд аз онҳо дар манзилҳои истиқомат мекунанд, ки дар онҳо мавҷуд аст:	7520278	1980254	5540024
-қувваи барқ	7352057	1980254	5371803
- манқали барқии рӯифаршӣ	192762	104324	88438



Намудҳои ободонӣ	Ҷамагӣ аҳоли, нафар	аз он ҷумла истиқомат мекунад дар:	
		маҳалҳои шаҳрӣ	маҳалҳои деҳот
- гази шабакавӣ	169336	142183	27153
- гази моеъ	2091951	737277	1354674
гармирасонӣ:			
- марказӣ	68878	68878	-
- аз дастгоҳҳои инфиродӣ, деғҳо	504125	231974	272151
- бо оташдон	5607804	725949	4881855
- таҷҳизоти барқӣ	912916	777336	135580
обтаъминкунӣ:			
- қубури об аз низоми коммуналӣ	1669121	1312146	356975
- қубури об аз низоми инфиродӣ	463964	149443	314521
- қубури об берун аз манзил, колонка	1482113	263392	1218721
- ҷоҳ ва ё манбаи дигари обтаъминкунӣ	3442252	192843	3249409
бо оби гарм таъмин будан:			
- марказӣ	63188	63188	-
- аз обгармкунакҳои инфиродӣ	1691390	785964	905426
ванна ва ё душ дар манзил:			
- ванна (душ) дар манзил	1286599	1008453	278146
- ванна (душ) берун аз манзил	2323033	490472	1832561
- ҷаммом, сауна	539132	113166	425966
обпарто (каналлизатсия):			
- тавассути низоми каналлизатсияи коммуналӣ	1157771	976182	181589
- тавассути низоми каналлизатсияи шахсӣ (бо назардошти безараргар- донӣ)	483046	153564	329482
- тавассути низоми қубурҳо ба ҷуқуриҳои кофташуда, дарёҳо ва ғ.	734685	161021	273664
баровардани партовҳои маишӣ:			
- қубури партов	41128	41128	-
- бо мошинҳои махсус	651059	364451	286608
- партовгирҳои берун аз хона	1708102	1196465	511637
- ба ҷуқуриҳо, тӯдаҳо ва монанди инҳо	5119989	378210	4741779
алоқавӣ телефонии симӣ (доимӣ)	1349220	1177884	171336
антеннаҳои телевизионӣ	6559370	1929604	4629766
радио симӣ (нуқтаи радио)	137697	87655	50042

Ҷуноне, ки аз маълумотҳои барӯйхатгирии аҳоли ва фонди манзили соли 2010 бармеояд, сатҳи таъминот бо ободонии манзили аҳоли дар маҳалҳои шаҳрӣ нисбат ба маҳалҳои деҳот баландтар мебошад. Ҷунонҷӣ, ҳиссаи аҳолие, ки дар манзили истиқоматии худ



обпарто (канализатсия) доранд дар маҳалҳои шаҳрӣ 1129,7 ҳазор нафар ё 57,1 фоизро ташкил намуда бошад, пас дар маҳалҳои деҳот ин нишондиҳанда 6 баробар камтар буда, 511,1 ҳазор нафар ё 9,2 фоизро ташкил намуд. Зиёда аз 7,0 фоизи аҳолии дар маҳалҳои шаҳрӣ аз гази шабакавӣ ва зиёда аз 37,0 фоиз аз гази моеъ истифода мебаранд. Дар маҳалҳои деҳот бошад аз гази шабакавӣ 0,5 фоизи аҳолии ва аз гази моеъ 24,5 фоизи аҳолии истифода мебаранд.

Ҳамзамон, агар 1498,9 ҳазор нафар ё 76,0 фоизи аҳолии шаҳрҳо дар манзили истиқомати худ ванна (душ) дошта бошанд, пас 2110,7 ҳазор нафар ё 38,1 фоизи аҳолии маҳалҳои деҳот чунин ободонии манзили худро доранд. Дар баробари ин, 426,0 ҳазор нафар ё 7,7 фоизи аҳолии деҳот дар манзили истиқомати худ ҳаммом, сауна сохтаанд, ҳол он, ки дар маҳалҳои шаҳрӣ ин нишондиҳанда ба 113,2 ҳазор нафар ё 5,7 фоиз баробар шудааст.

Маълумотҳо нишон медиҳанд, ки агар 1251,7 ҳазор нафар ё 63,2 фоизи аҳолии маҳалҳои шаҳрӣ дар фасли зимистон бо истифода аз гармирасонии марказӣ, дастгоҳҳои инфиродӣ, дегҳо ва таҷҳизоти барқӣ манзили истиқомати худро гарм карда бошанд, пас аҳолии маҳалҳои деҳот (88,1 фоиз) асосан бо истифода аз оташдон манзили истиқомати худро бо гармӣ таъмин намудаанд.

Сохтори таъмин будани аҳолии бо намудҳои ободонии ҳамаи манзилҳои истиқоматӣ дар сатҳи минтақаҳо дар чадвали зерин оварда шудааст:

(бо фоиз)

Намудҳои ободонии манзили истиқоматӣ	Ҳамагӣ	аз он ҷумла дар минтақаҳо:				
		ВМКБ	вилояти Суғд	вилояти Хатлон	шаҳри Душанбе	НТҶ
-қувваи барқ	97,8	92,97	98,3	97,2	100	97,5
-манқали барқии рӯифаршӣ	2,6	2,1	1,2	2,2	8,6	2,5
- гази шабакавӣ	2,3	-	1,6	0,9	15,6	-
- гази моеъ	27,8	8,2	18,3	28,1	17,1	46,5
гармирасонӣ:						
- марказӣ	0,9	-	-	-	9,7	-
- аз дастгоҳҳои инфиродӣ, дегҳо	6,7	10,5	4,9	6,0	17,0	5,4
- бо оташдон	74,6	75,7	81,1	80,5	11,5	83,0
-таҷҳизоти барқӣ	17,7	13,7	13,9	13,4	61,7	11,6
обтаъминкунӣ:						
- кубури об аз	22,2	6,8	20,8	0,1	83,7	16,8



Намудҳои ободони манзили истиқоматӣ	Ҳамагӣ	аз он ҷумла дар минтақаҳо:				
		ВМКБ	вилояти Сӯғд	вилояти Хатлон	шаҳри Душанбе	НТҶ
низомии комму- налі						
- қубури об аз низомии нфироӣ	6,2	2,7	4,9	11,5	6,7	7,9
- қубури об берун аз манзил, колонка	19,7	27,5	25,9	20,0	7,5	15,5
- чоҳ ва ё манбаи дигари обтаъ- минкунӣ	45,8	58,1	42,4	55,2	2,1	52,1
бо оби гарм таъмин будан:						
- марказӣ	0,8	-	-	-	8,9	-
- аз обгармкунак- ҳои инфироӣ	22,5	14,0	16,2	21,1	57,6	19,1
ванна ва ё душ дар манзил:						
- ванна (душ) дар манзил	17,1	7,9	15,5	10,4	68,9	9,2
- ванна (душ) бе- рун аз манзил	30,9	25,0	14,5	41,8	24,5	38,5
- ҳаммом, сауна	7,2	6,6	5,1	5,4	4,0	13,9
обпарто (каналізатси):						
- тавассути низомии каналізатсияи коммуналі	15,4	7,0	12,2	9,5	68,4	7,7
- тавассути низомии каналізатсияи шахсӣ (бо назар- дошти безарар- гардонӣ)	6,4	3,6	7,1	7,2	6,1	4,8
- тавассути низомии қубурҳо ба чу- қуриҳои кофта шуда, дарёҳо ва ғ.	9,8	9,2	8,4	10,9	6,2	11,4
баровардани партовҳои маишӣ:						
- қубури партов	0,5	-	0,0	0,0	5,0	0,2
- бо мошинҳои маҳсус	8,7	3,7	12,6	6,0	11,5	7,1
- партовгирҳои берун аз хона	22,7	17,1	18,9	17,4	78,0	13,5
- ба чуқуриҳо, тӯдаҳо ва монан-	68,1	79,2	68,4	76,6	5,4	79,2



Намудҳои ободони манзили истиқоматӣ	Ҳамагӣ	аз он ҷумла дар минтақаҳо:				НТҶ
		ВМКБ	вилояти Суғд	вилояти Хатлон	шаҳри Душанбе	
ди инҳо						
- алоқаи телефони симӣ (доимӣ)	17,9	22,9	16,8	10,3	67,6	10,1
- антеннаи телевизионӣ	87,2	67,1	90,3	86,8	95,96	82,6
- радио симӣ (нуқтаи радио)	1,8	2,0	2,0	1,3	13,2	1,2

Дар давраи барӯйхатгирии аҳоли ва фонди манзили соли 2010 ҳамчунин маълумот дар бораи маводи боми хона ва деворҳои беруни хона ҷамъоварӣ карда шуд.

Чуноне, ки маълумотҳои барӯйхатгирии аҳоли ва фонди манзили соли 2010 нишон медиҳанд, аҳолии ҷумҳурӣ асосан (85,3 Ҷ) дар биноҳое истиқомат мекунанд, ки боми он аз шифер сохта шудааст; 7,2 Ҷ биноҳои истиқоматӣ бо гил пӯшонидашуда; бо тунукаи филизӣ - 5,5 Ҷ; филизи бо галваника пӯшонидашуда - 0,7 Ҷ ва 0,7 Ҷ биноҳои истиқоматӣ бо сафол бомпӯш карда шудаанд. Боқимонда 0,7 Ҷ биноҳои истиқоматӣ бо дигар мавод бомпӯш карда шудаанд.

Аз нуқтаи назари маводи деворҳои беруни хона биноҳои истиқоматӣ чунин тақсимот шудаанд: маводи девори беруни манзил аз коҳгил (лойгил) – 46,7 Ҷ, хишти хом – 33,6 Ҷ, хишти пухта – 10,5 Ҷ, оҳану бетон – 3,7 Ҷ, санг – 2,8 Ҷ, чӯб – 2,4 Ҷ ва дигар мавод – 0,3 Ҷ.



**Атласи Ҷумҳурии Тоҷикистон
мувофиқи маълумотҳои
барӯйхатгирии аҳоли ва фонди
манзил дар соли 2010**

Воҳидҳои маъмурӣ-ҳудудии Ҷумҳурии Тоҷикистон

I. ВМКБ

1. ноҳия Дарвоз
2. ноҳияи Ишкошим
3. ноҳияи Мурғоб
4. ноҳияи Роштқалъа
5. ноҳияи Рӯшон
6. ноҳияи Шуғнон
7. ноҳияи Ванҷ
8. шаҳри Хоруғ

II. Вилояти Суғд

9. ноҳияи Ашт
10. ноҳияи Айнӣ
11. ноҳияи Ҷ. Расулов
12. ноҳияи Б.Ғафуров
13. ноҳияи Гонҷи
14. ноҳияи Исфара
15. Истаравшан
16. ноҳияи Конибодом

17. ноҳияи Кӯхистони Мастчоҳ
18. ноҳияи Мастчоҳ
19. ноҳияи Спитамен
20. ноҳияи Панҷакент
21. ноҳияи Шахрестон
22. ноҳияи Зафаробод
23. шаҳри Хучанд
24. Чкалов (Ҳукумат)
25. Қайроққум (Ҳукумат)
26. шаҳри Табашар

45. ноҳияи Шахртуз
46. ноҳияи Шӯрообод
47. ноҳияи Темурмалик
48. ноҳияи Вахш
49. ноҳияи Восеъ
50. ноҳияи Ёвон
51. шаҳри Қӯрғонтеппа

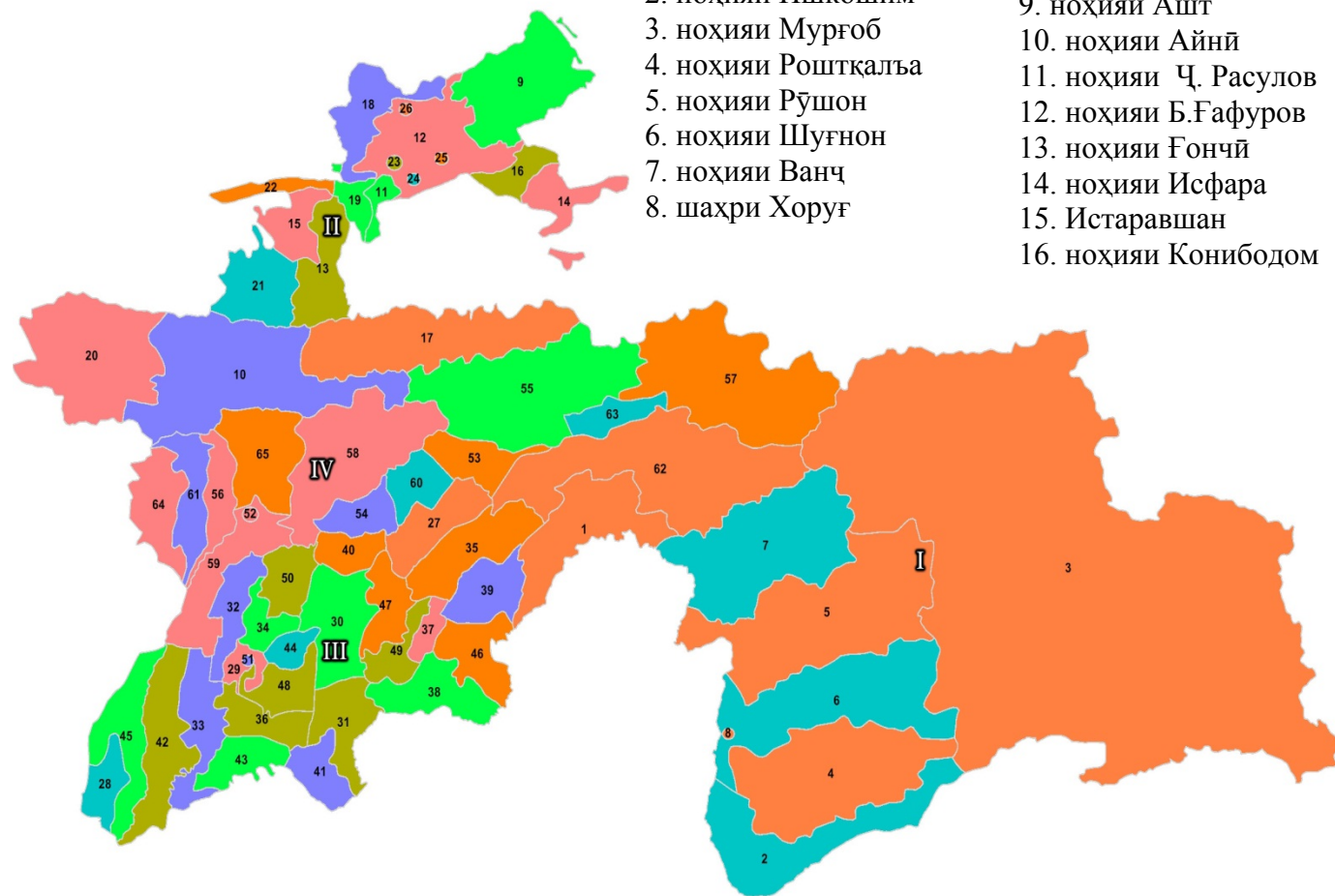
52. шаҳри Душанбе

III. Вилояти Хатлон

27. ноҳияи Балҷувон
28. ноҳияи Н.Хусрав
29. ноҳияи Бохтар
30. ноҳияи Данғара
31. ноҳияи Фархор
32. ноҳияи Хуросон
33. ноҳияи Ҷилиқӯл
34. ноҳияи А. Ҷомӣ
35. ноҳияи Ховалинг
36. ноҳияи Ҷ. Румӣ
37. ноҳияи Кӯлоб
38. ноҳияи Ҷамаданӣ
39. ноҳияи Мӯъминобод
40. ноҳияи Норак
41. ноҳияи Панҷ
42. ноҳияи Қубодиён
43. ноҳияи Қумсангир
44. ноҳияи Сарбанд

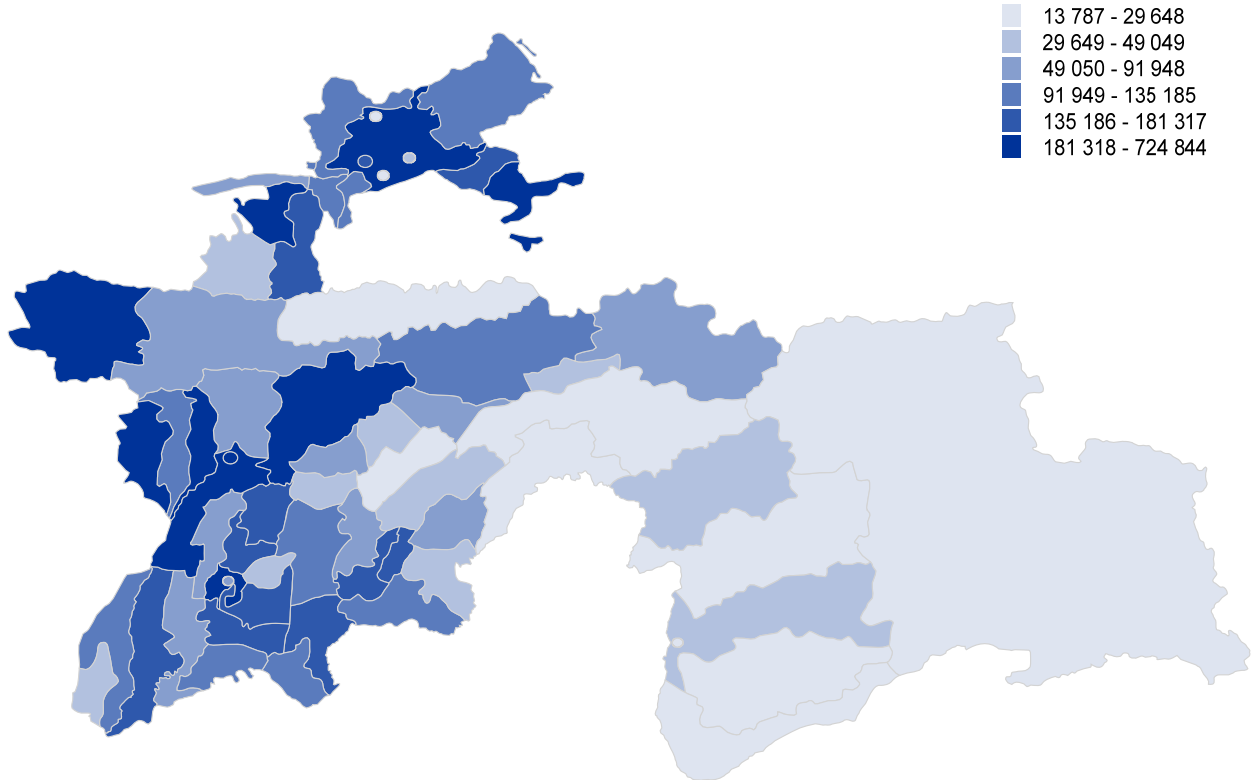
IV. НТҚ

53. ноҳияи Нуробод
54. ноҳияи Файзабад
55. ноҳияи Рашт
56. ноҳияи Ҳисор
57. ноҳияи Ҷиргатол
58. Ваҳдат
59. ноҳияи Рӯдакӣ
60. ноҳияи Роғун
61. ноҳияи Шаҳринав
62. ноҳияи Тавилдара
63. ноҳияи Тоҷииқобод
64. ноҳияи Турсунзода
65. ноҳияи Варзоб

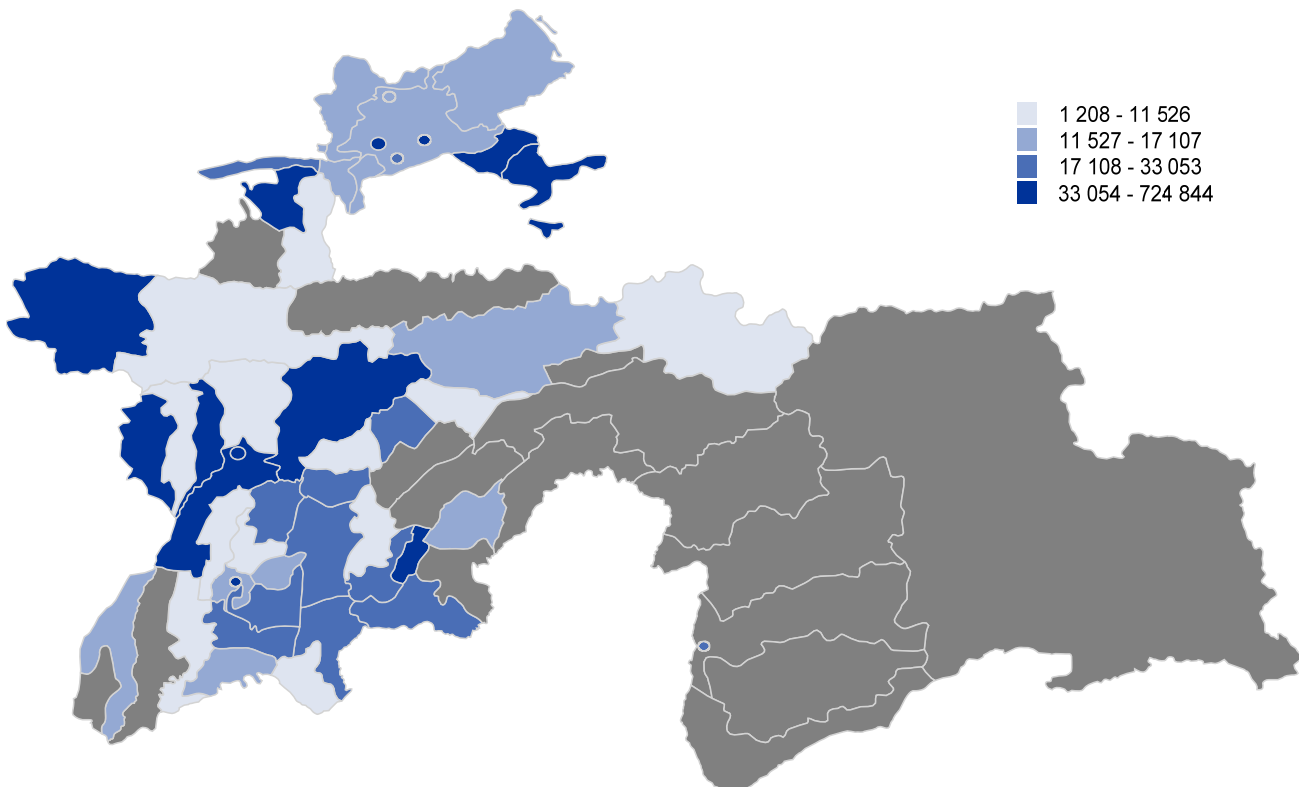




Аҳолии маҳалҳои шаҳрӣ ва деҳот

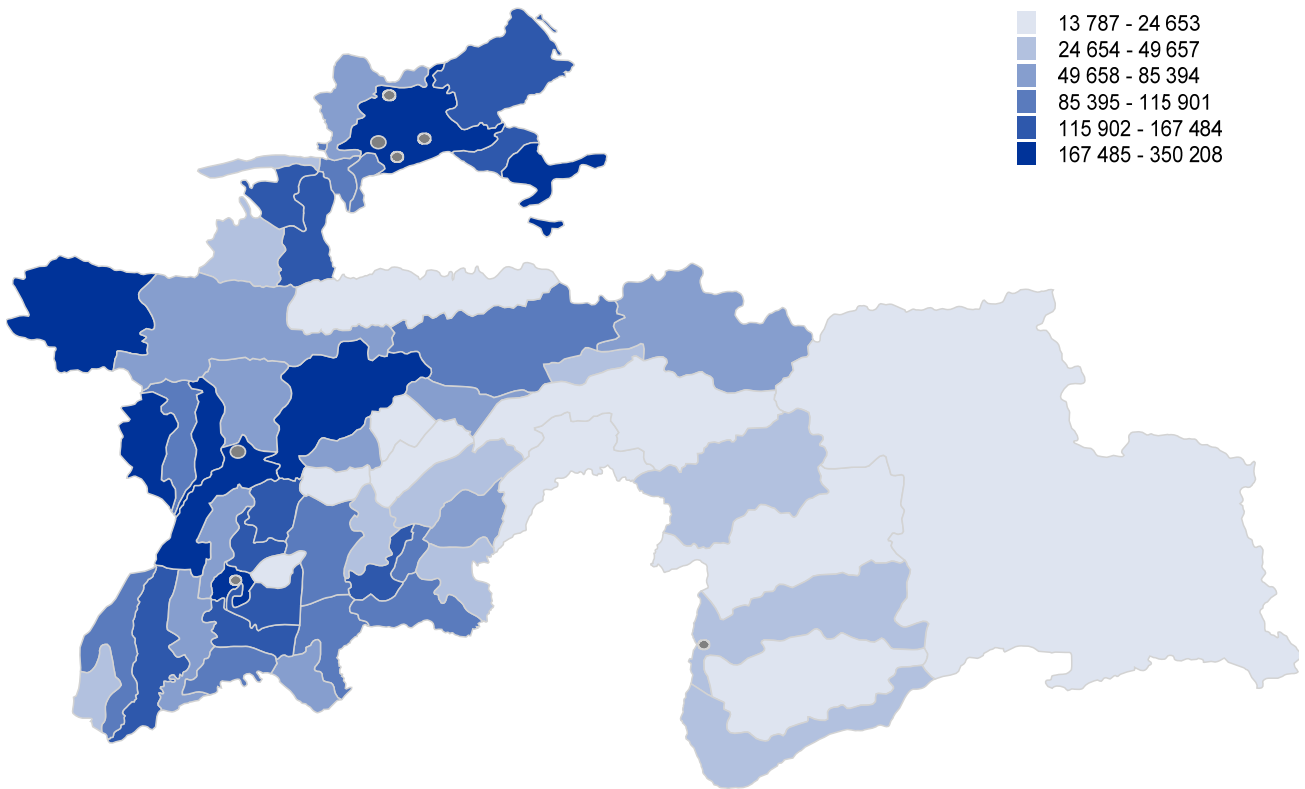


Аҳолии маҳалҳои шаҳрӣ

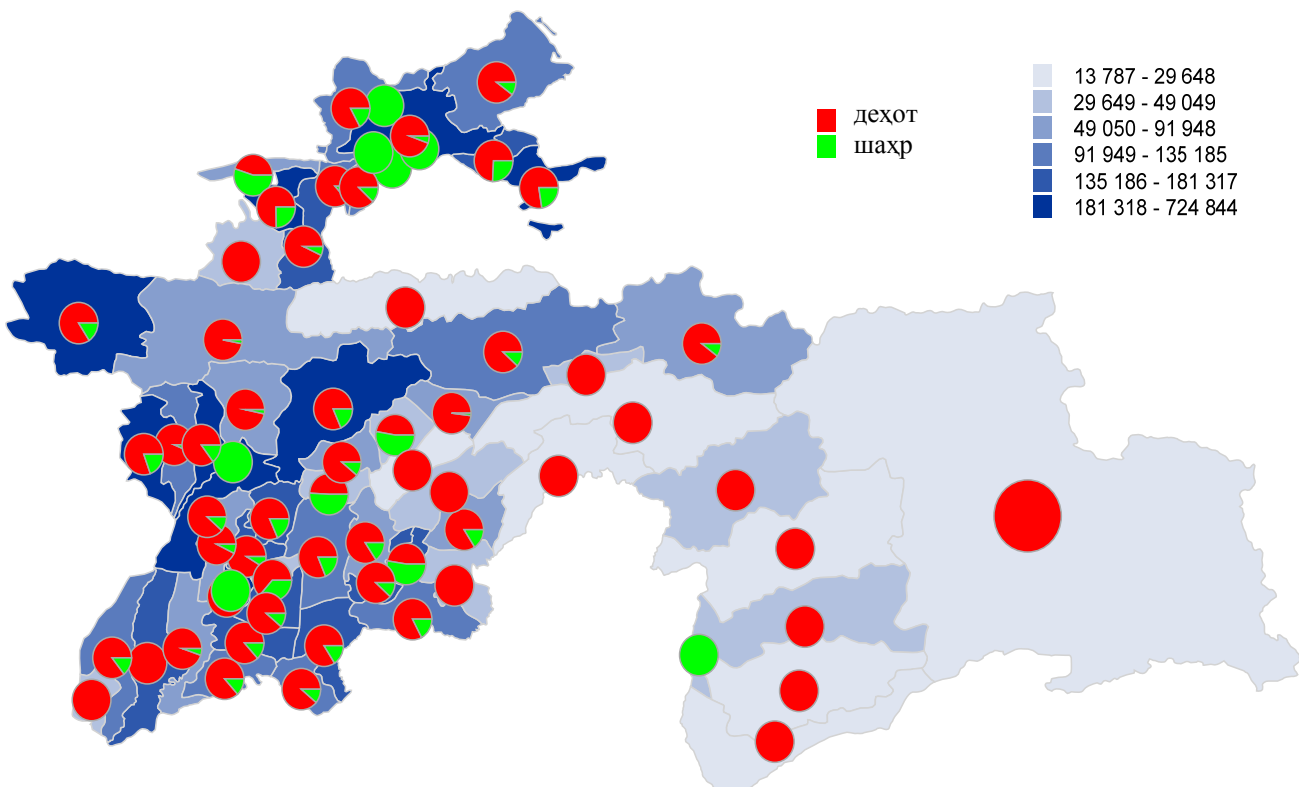




Аҳолии маҳалҳои деҳот

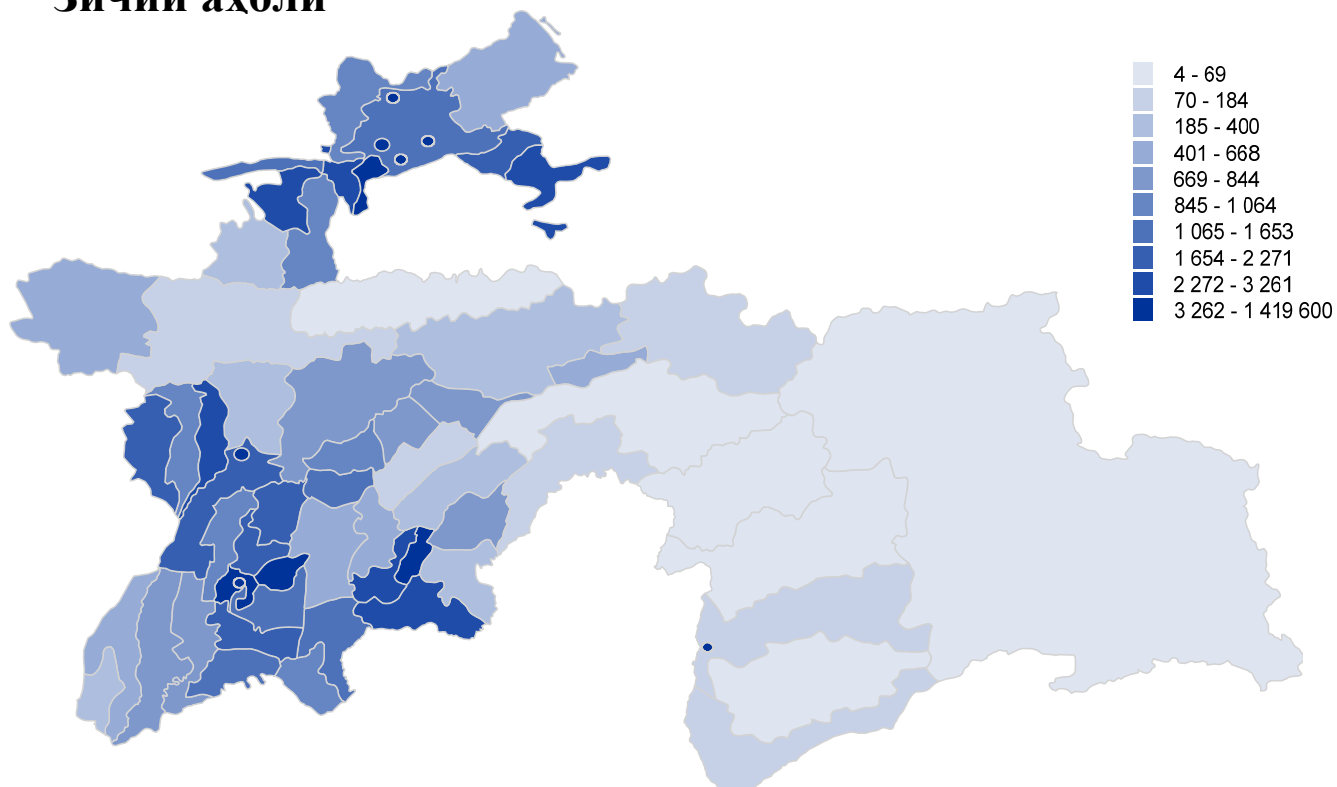


Таносуби аҳолии маҳалҳои шаҳрӣ ва деҳот



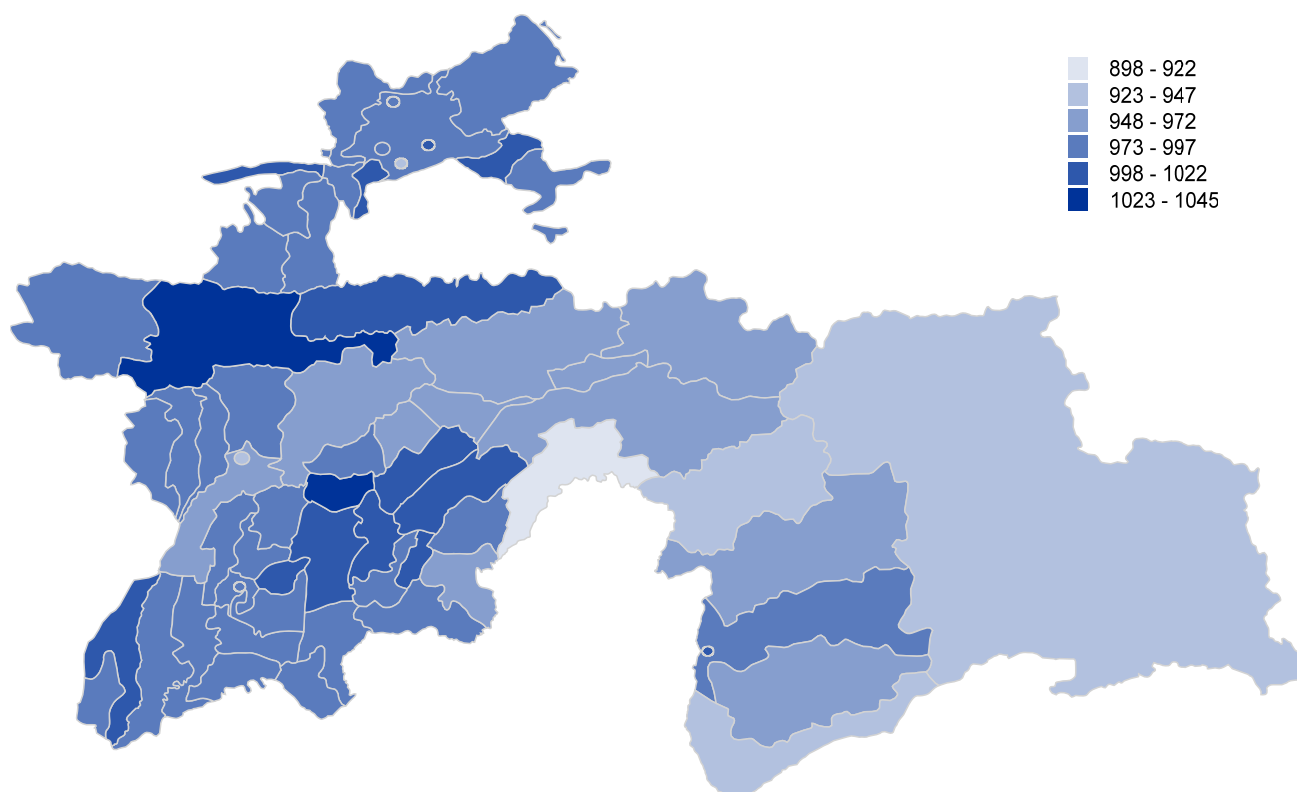


Зичии аҳоли



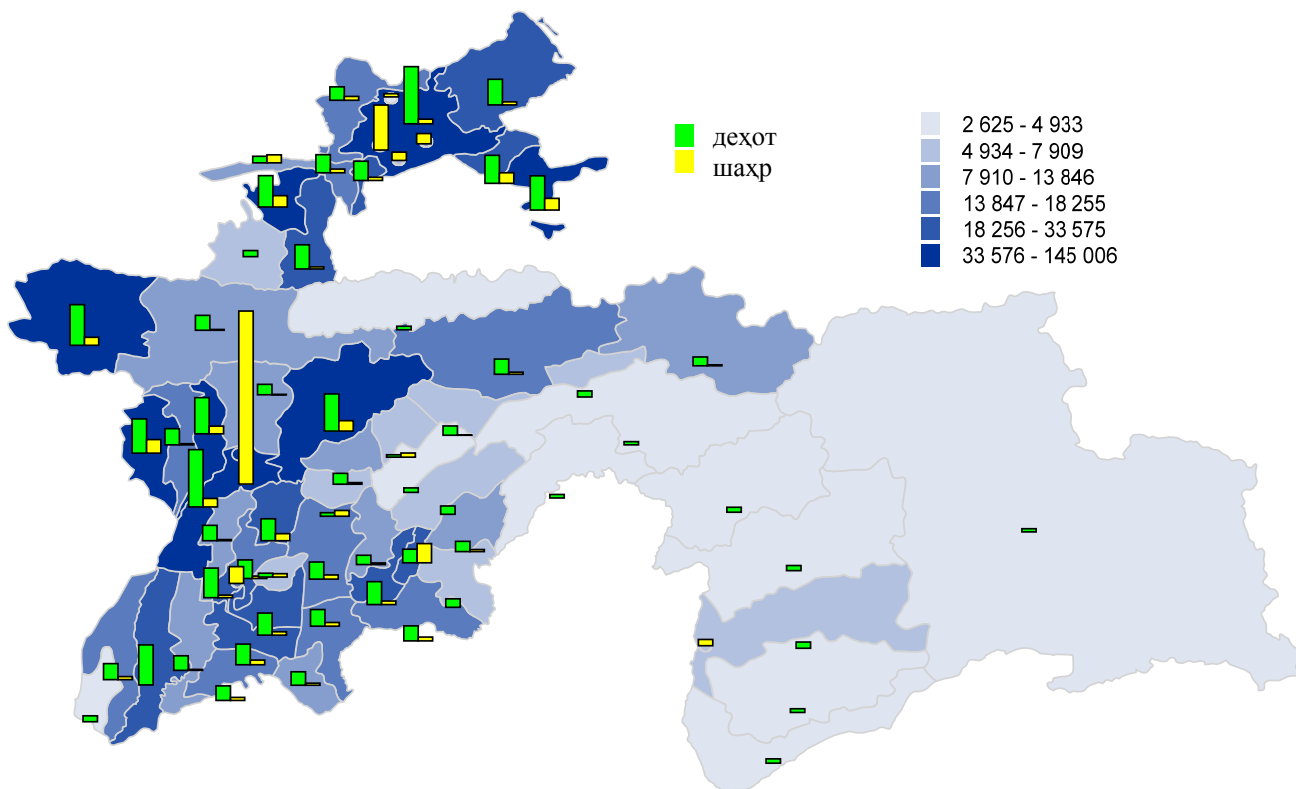
Таносуби мардҳо ва занҳо

Шумораи занҳо ба 1000 мард

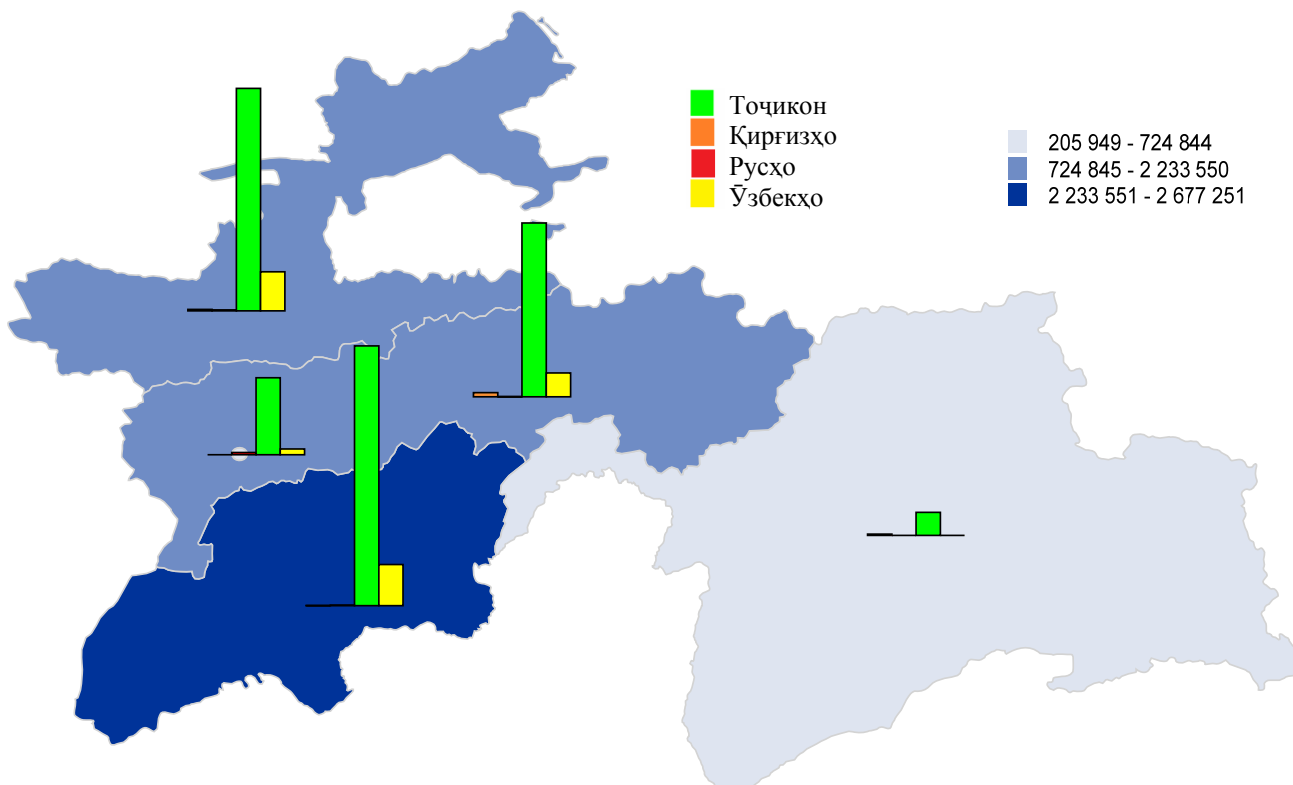




Тақсимои хонаводаҳои маҳалҳои шаҳрӣ ва деҳот



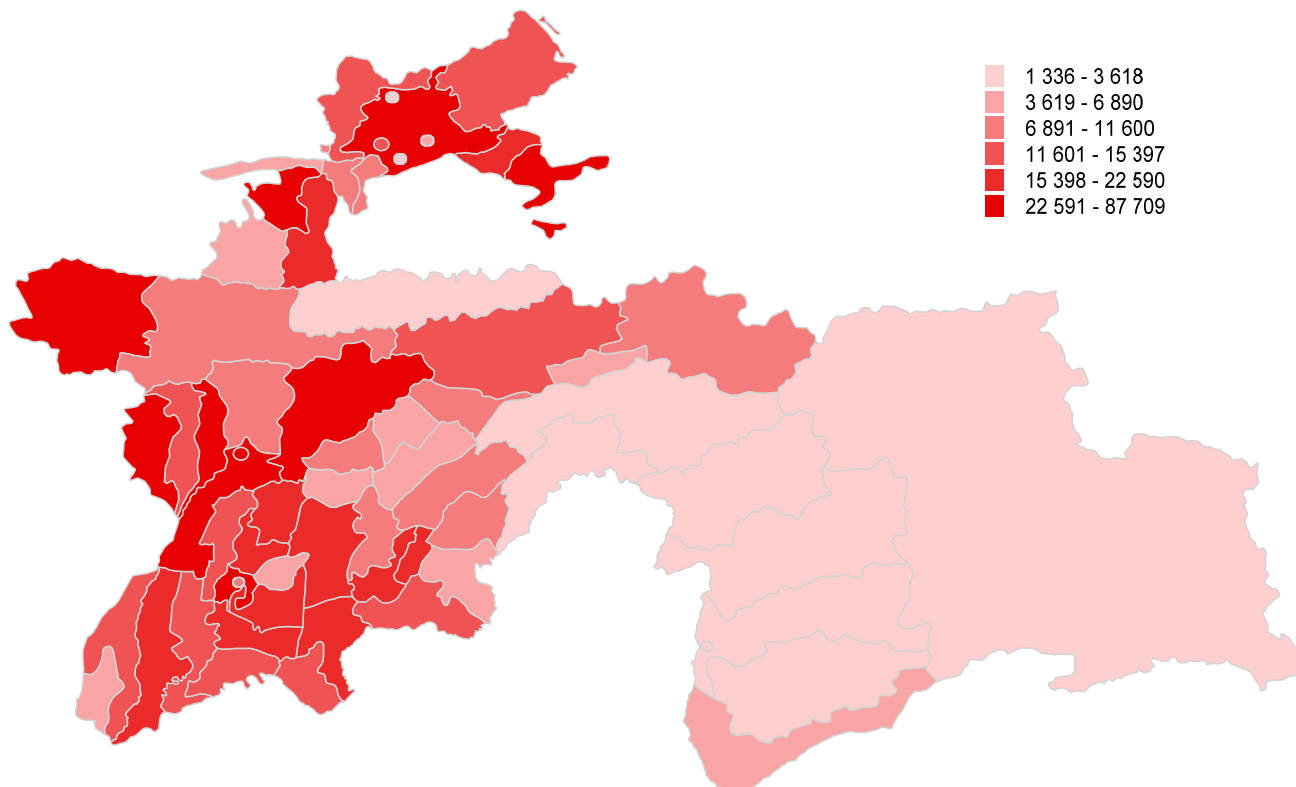
Аҳоли аз рӯи миллатҳо





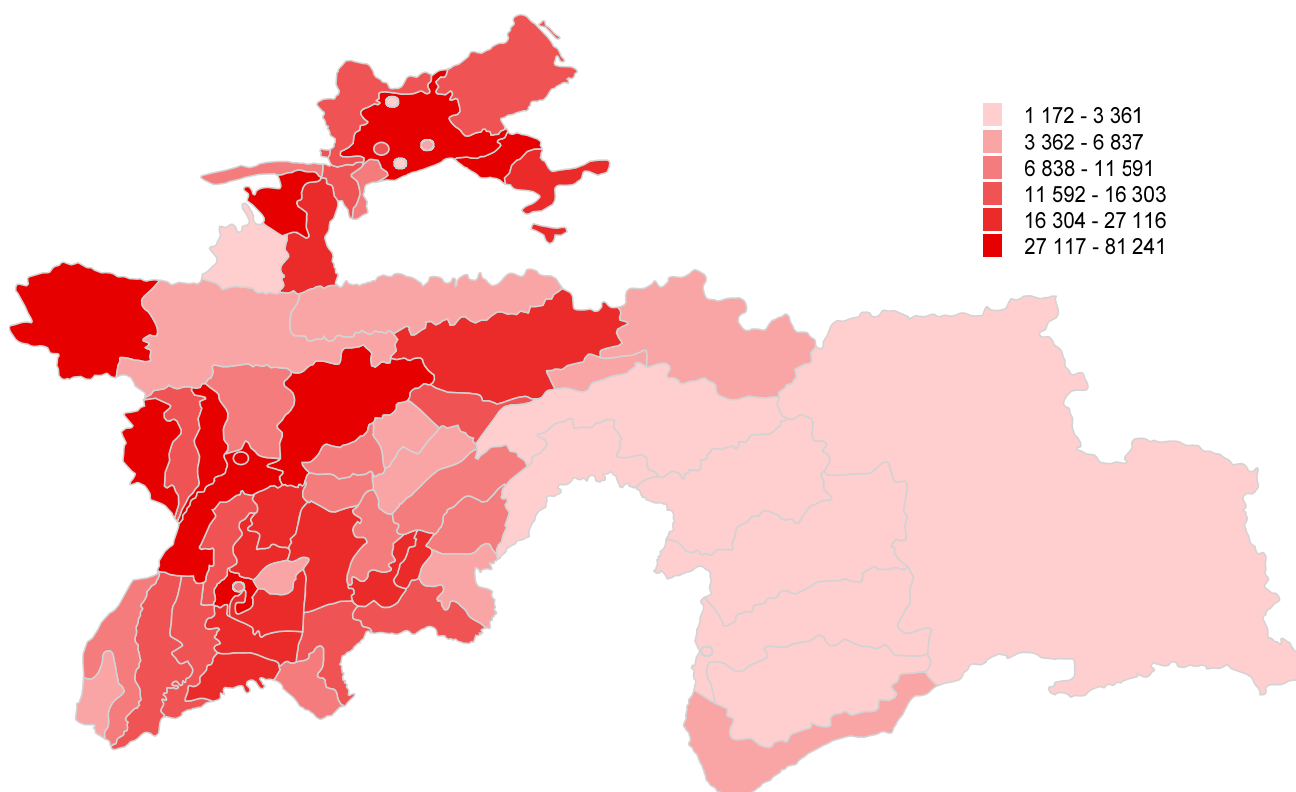
Сатҳи таҳсилотнокии аҳоли

Ибтидоии умумӣ



Сатҳи таҳсилотнокии аҳоли

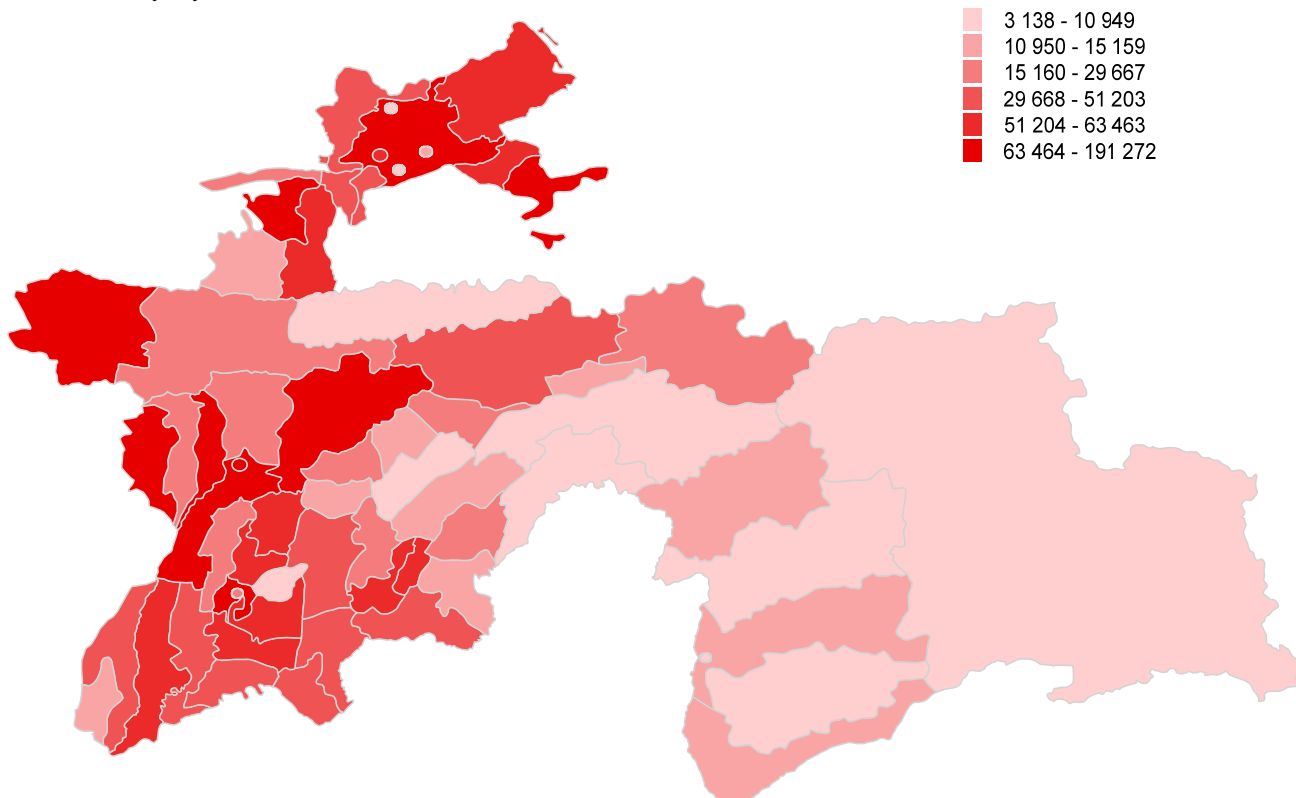
Умумии асосӣ





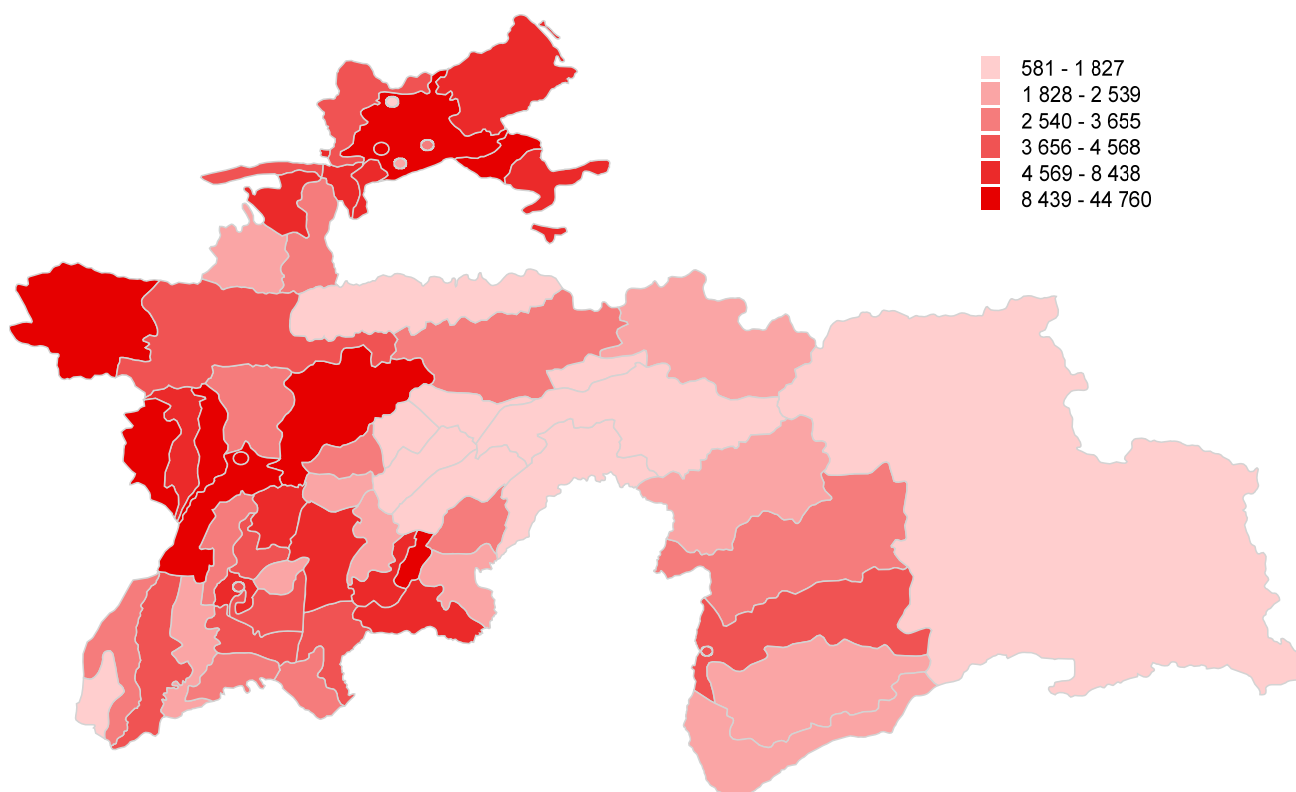
Сатҳи таҳсилотнокии аҳоли

Миёнаи умумӣ



Сатҳи таҳсилотнокии аҳоли

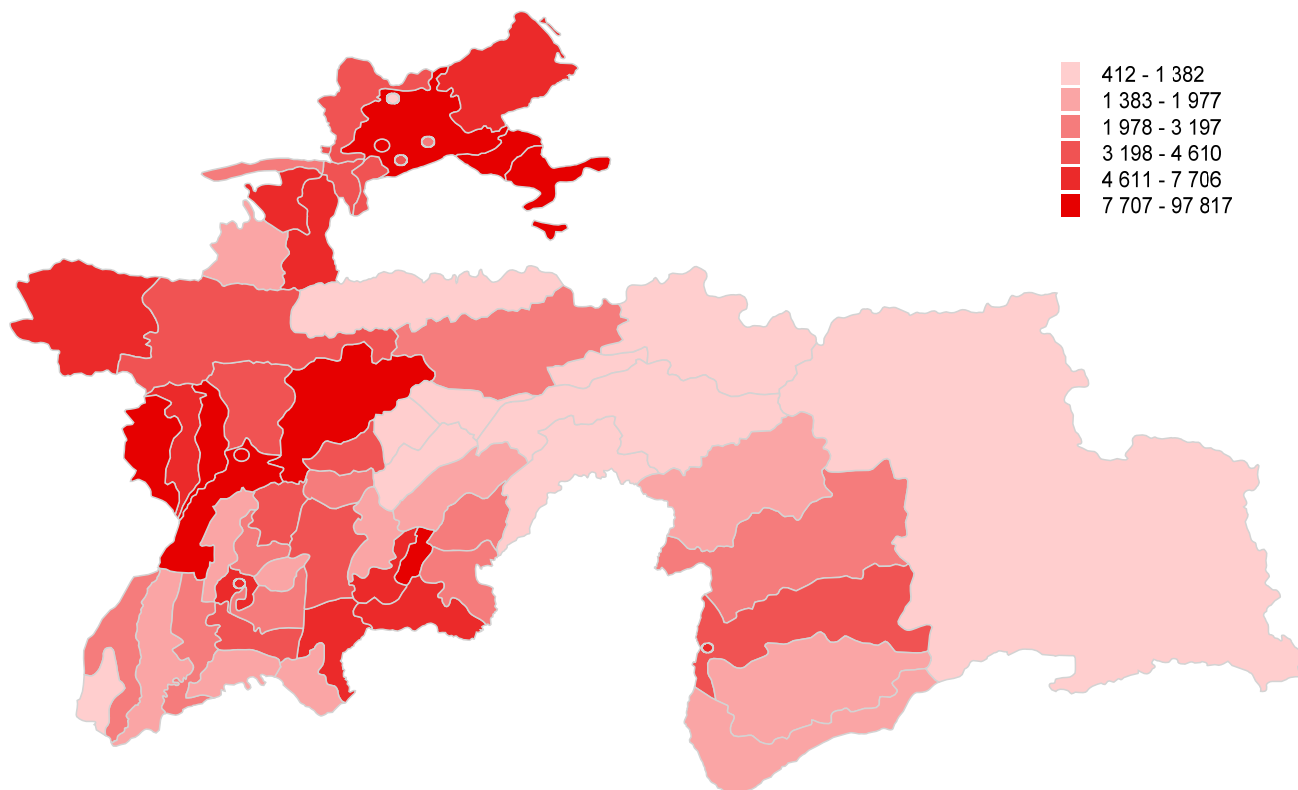
Миёнаи касбӣ



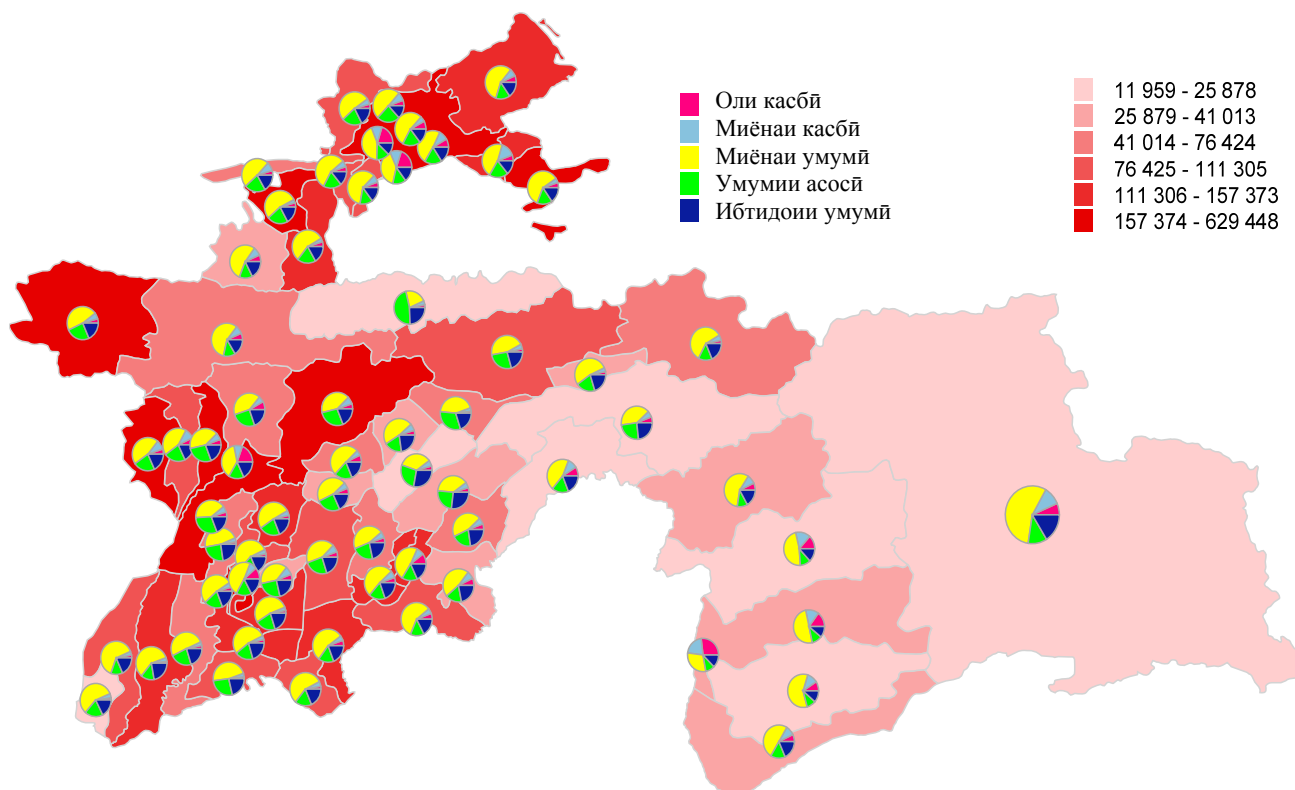


Сатҳи таҳсилотнокии аҳоли

Оли касбӣ



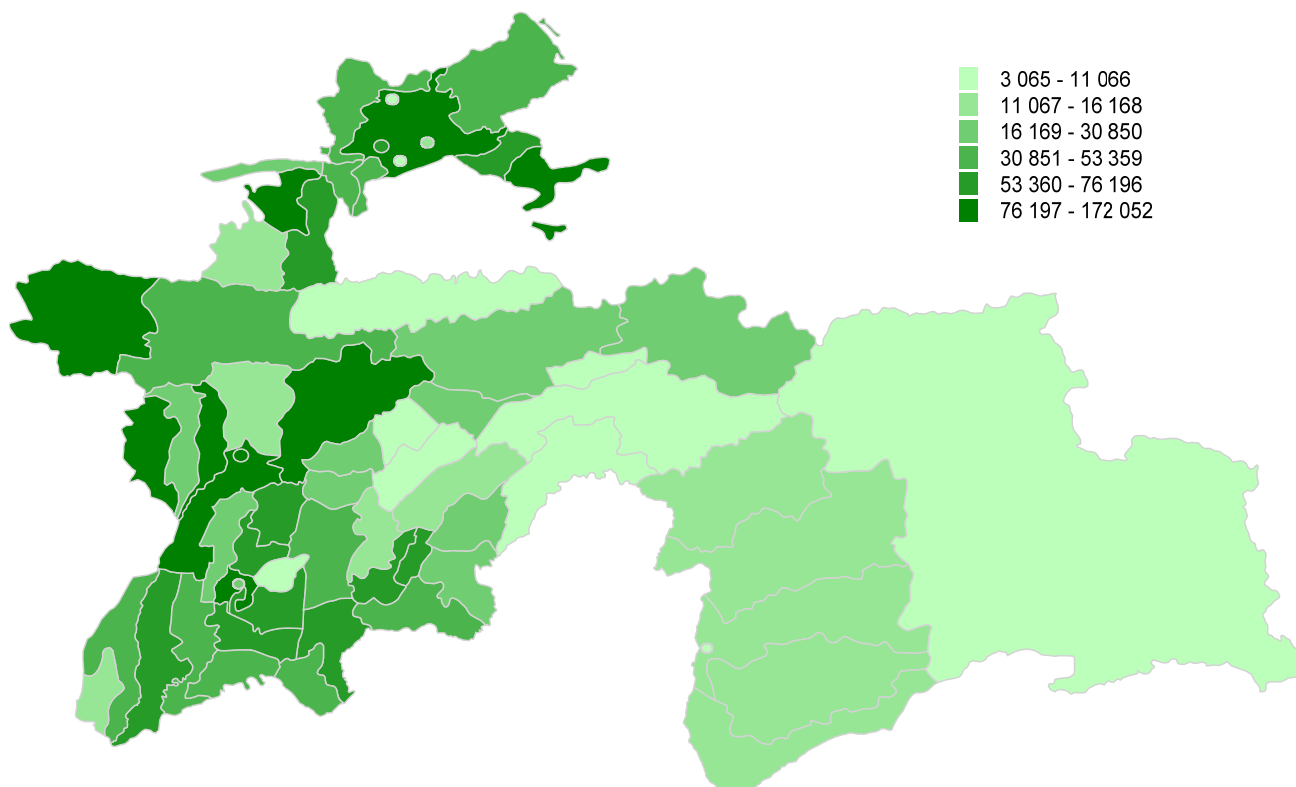
Таносуби аҳоли аз рӯи сатҳи таҳсилот





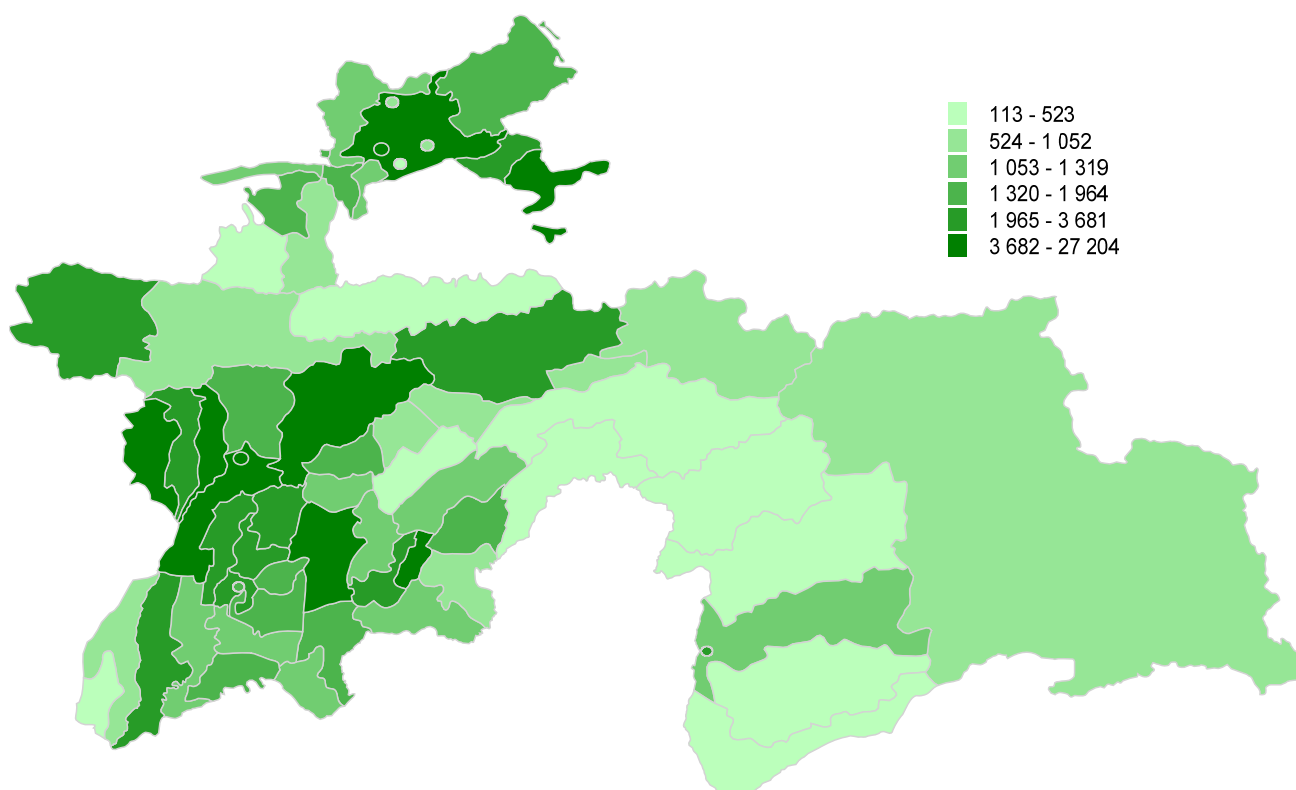
Фаъолнокии иқтисодии аҳоли

Аҳолии машғул



Фаъолнокии иқтисодии аҳоли

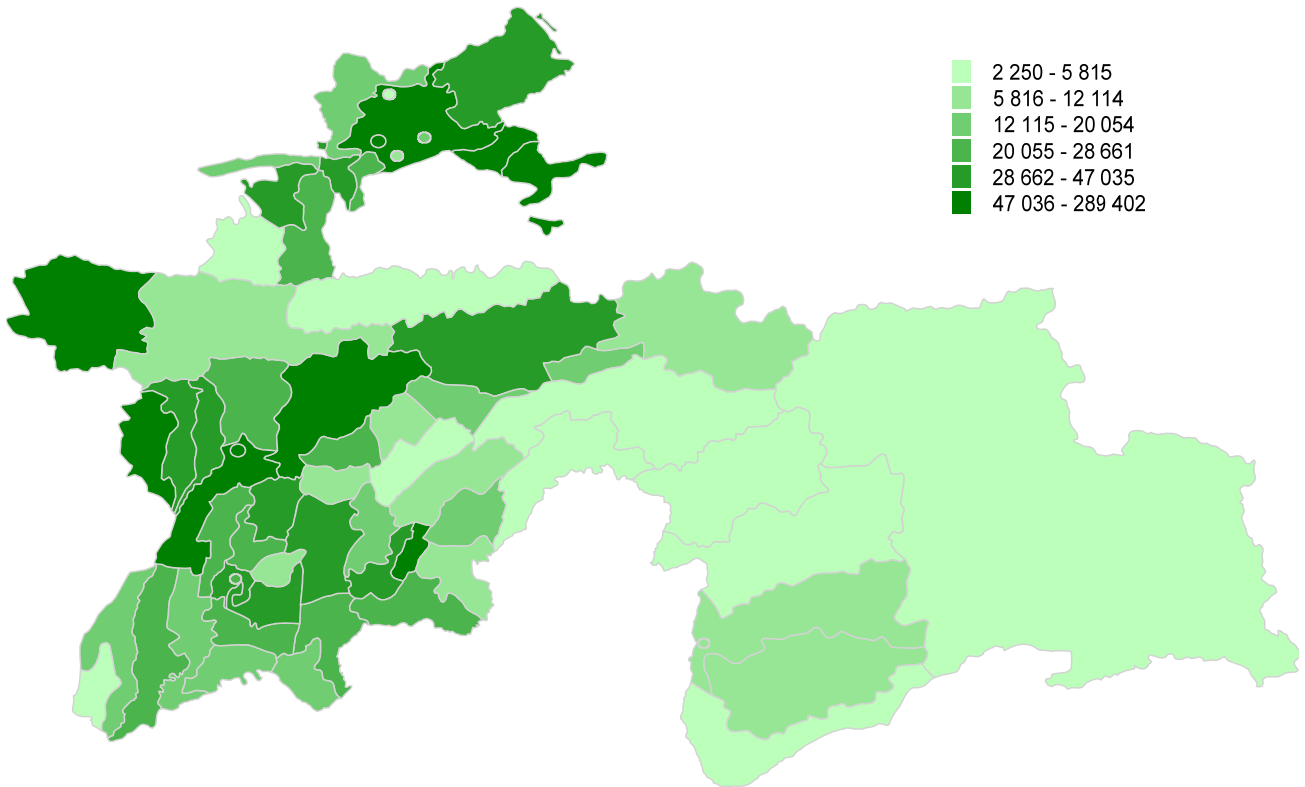
Бекорон



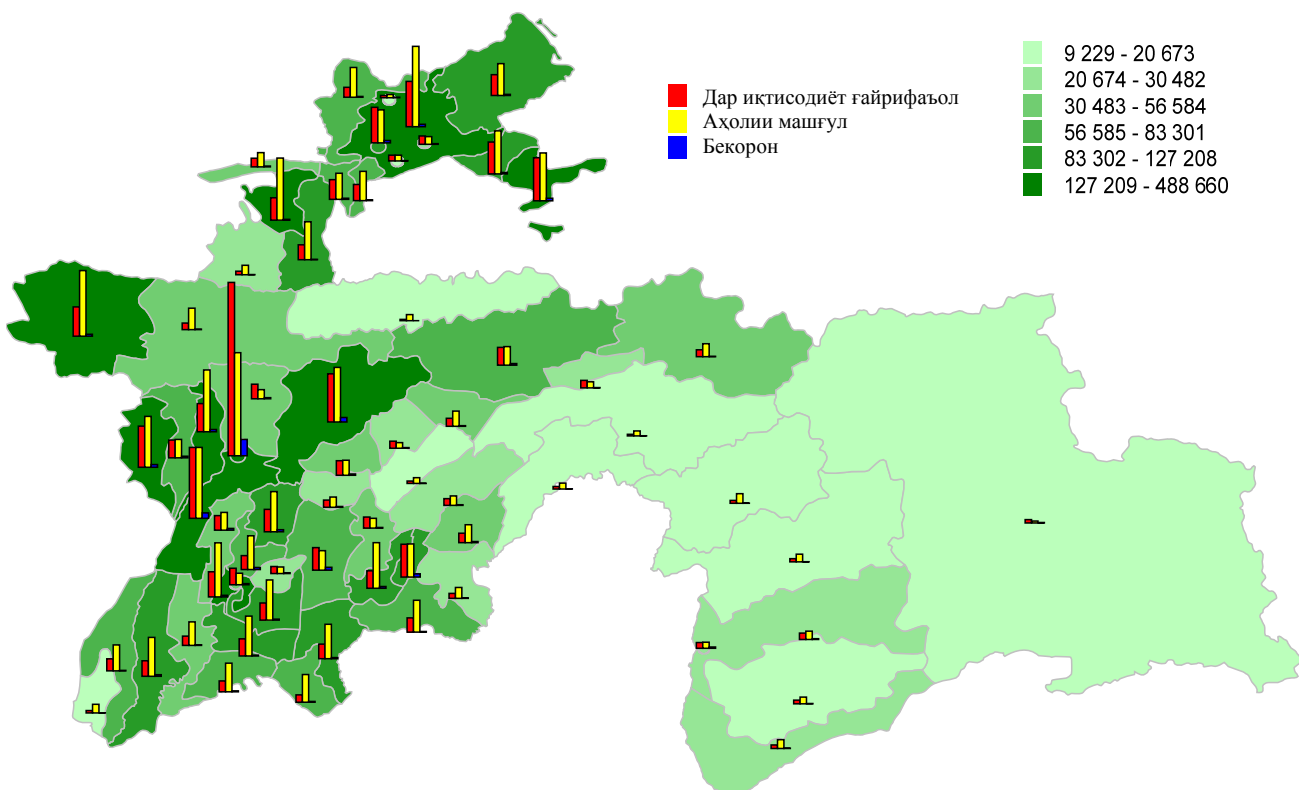


Фаъолнокии иқтисодии аҳоли

Аҳолии дар иқтисодиёт гайрифаъол

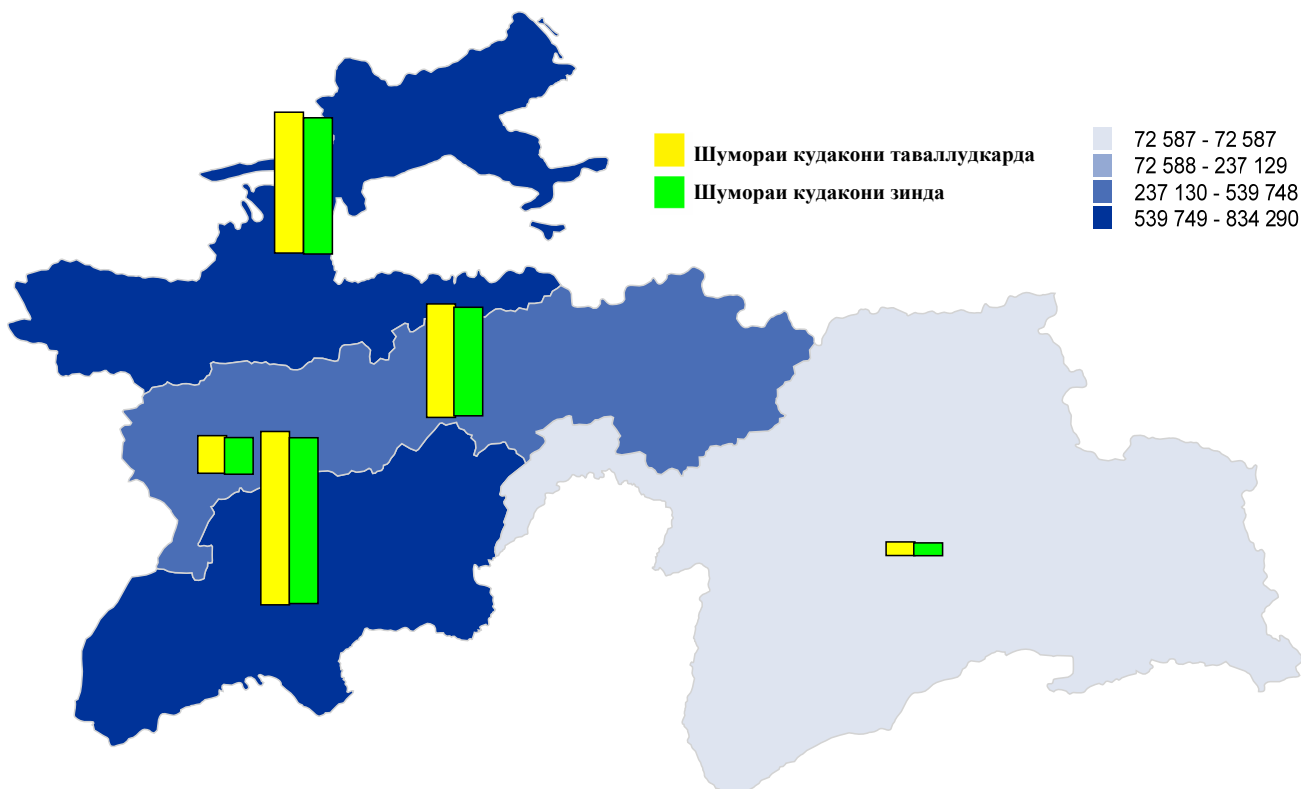


Таносуби аҳоли аз рӯи фаъолнокии иқтисодӣ



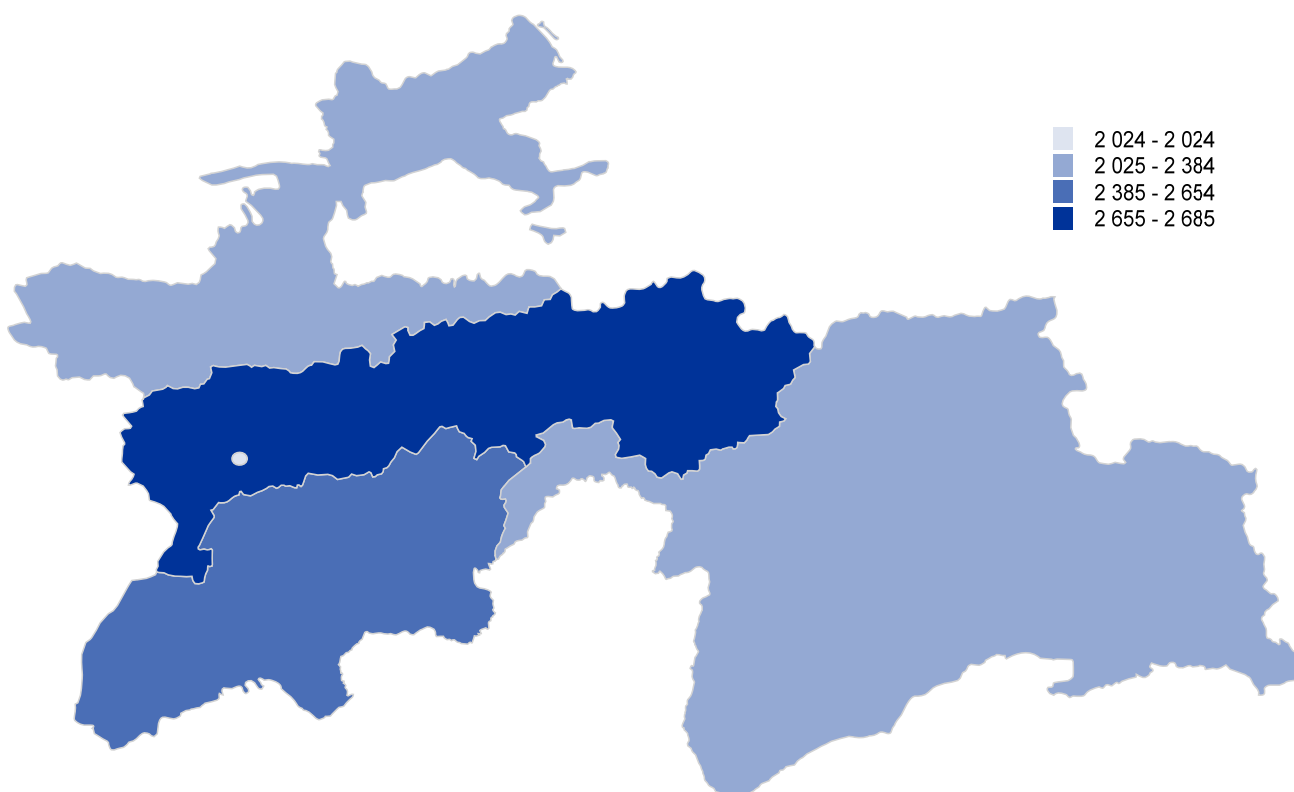


Занҳо аз рӯи шумораи кӯдакони таваллудкарда



Шумораи кӯдакони таваллуд кардашуда

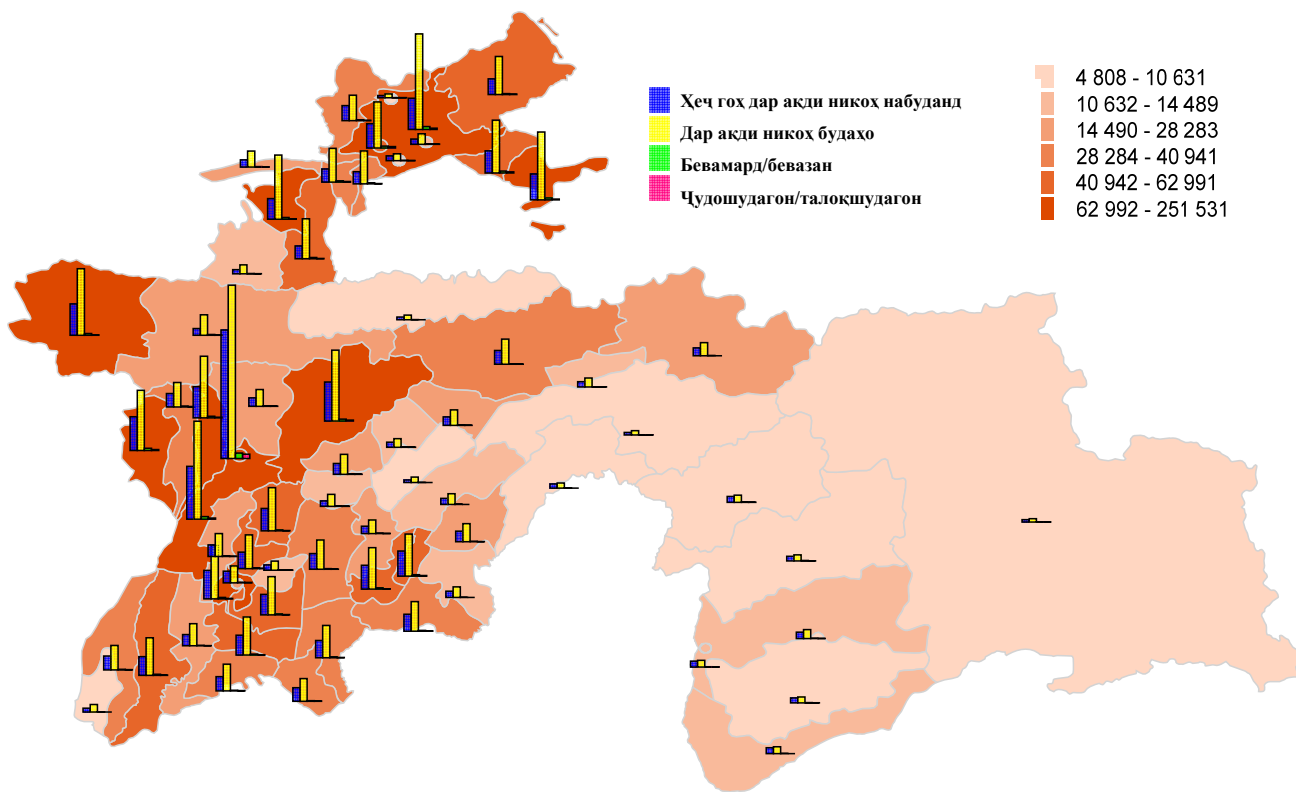
ба 1000 зан





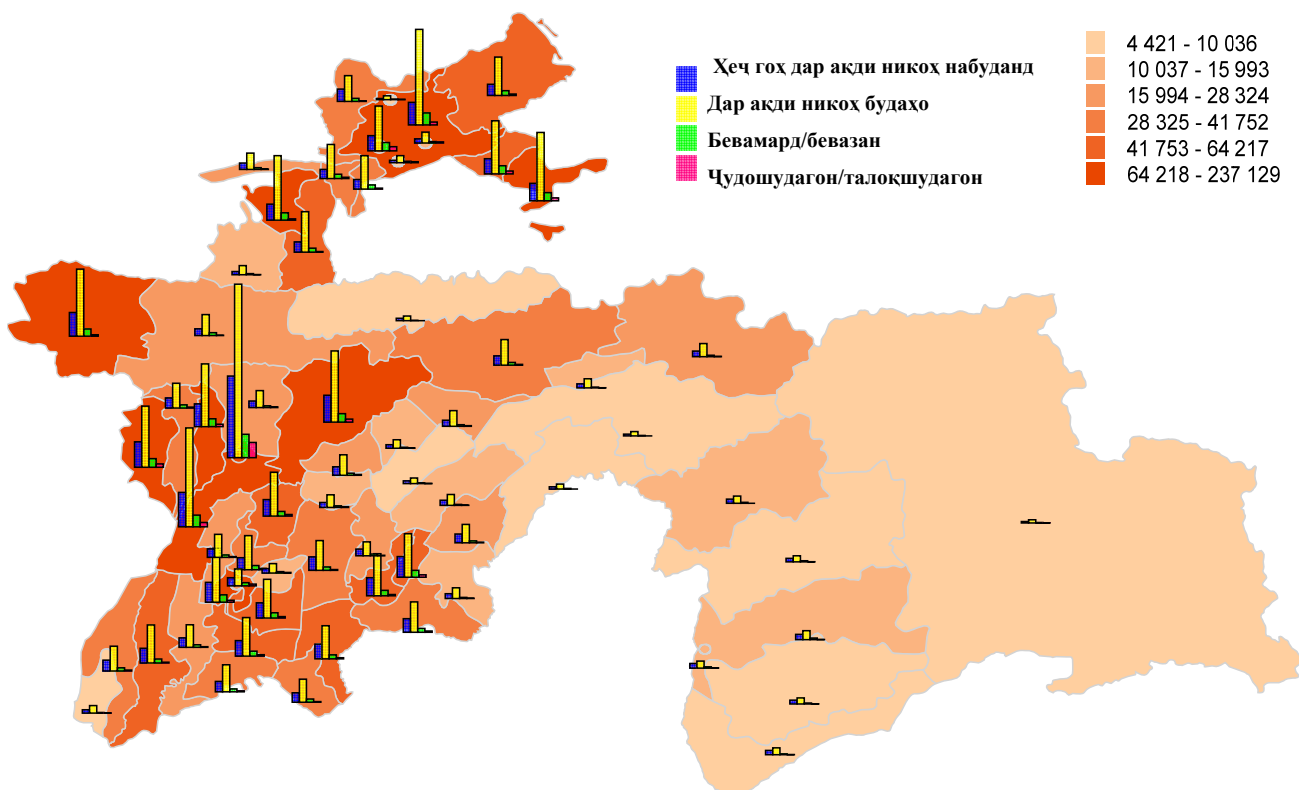
Аҳоли аз рӯи ҳолати ақди никоҳ

Мардҳо



Аҳоли аз рӯи ҳолати ақди никоҳ

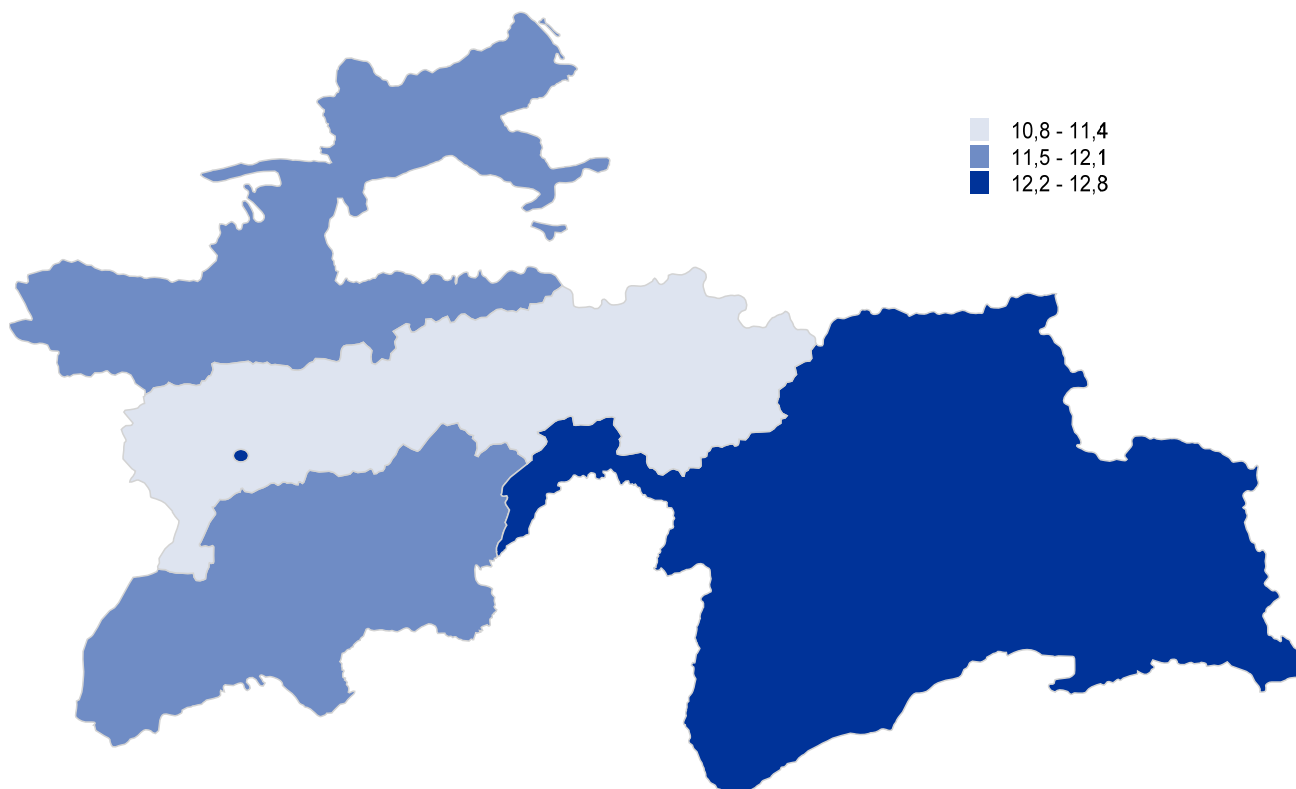
Занҳо





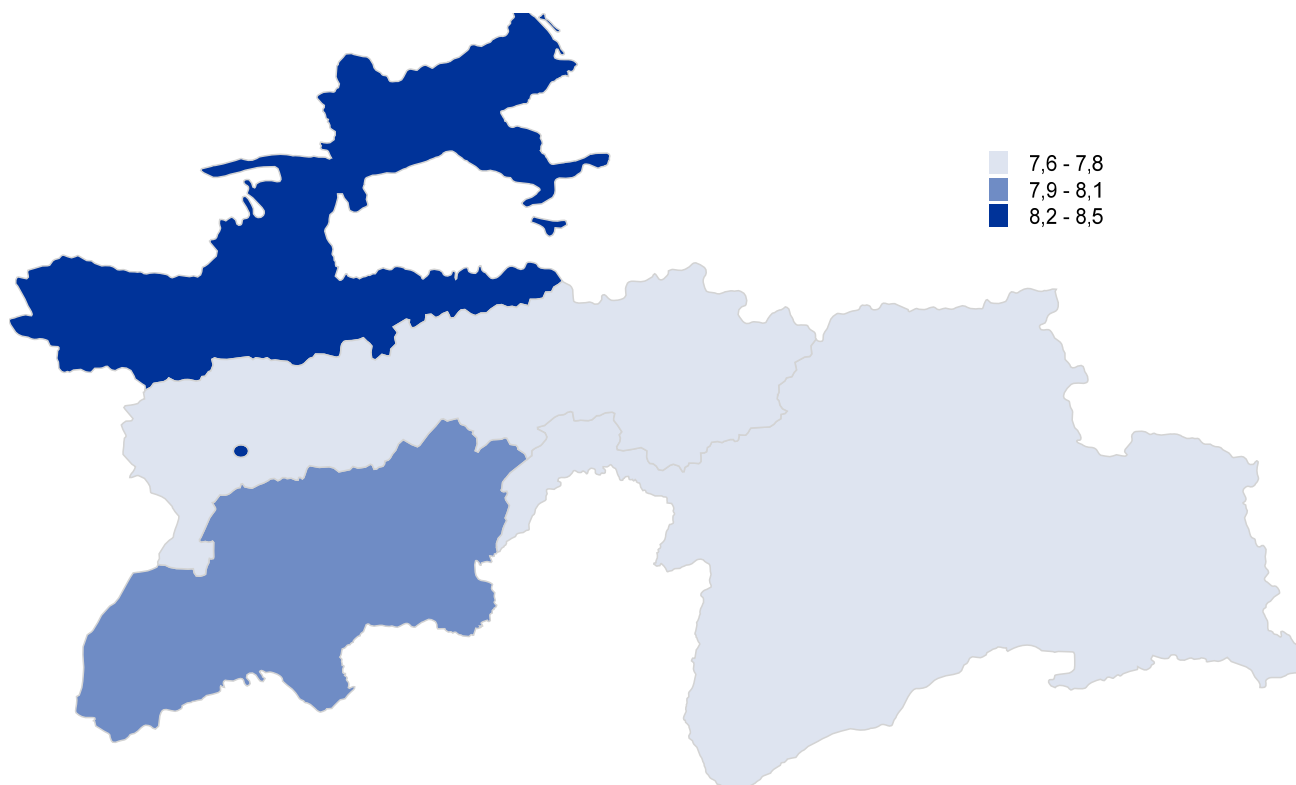
Масоҳати миёнаи умумии манзили истиқоматӣ

Ба як нафар



Масоҳати миёнаи истиқоматии манзили истиқоматӣ

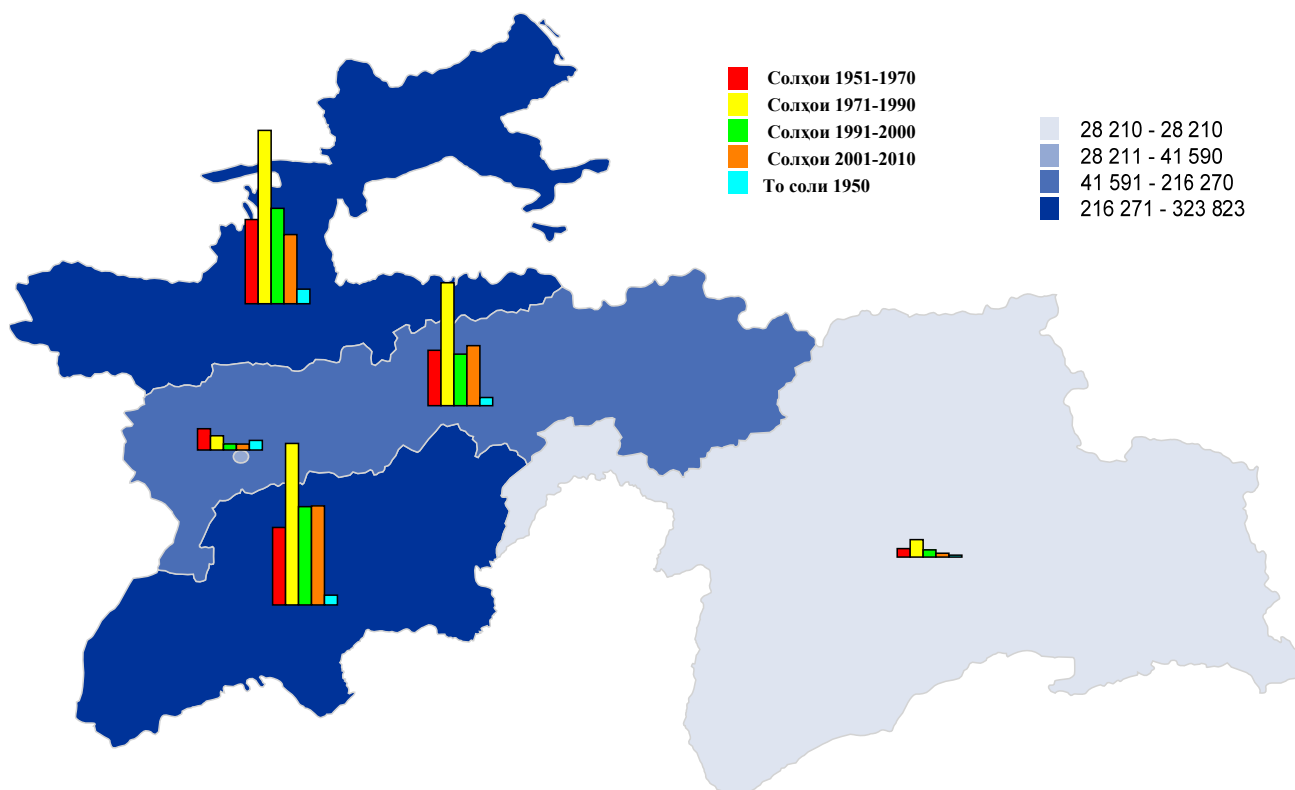
Ба як нафар





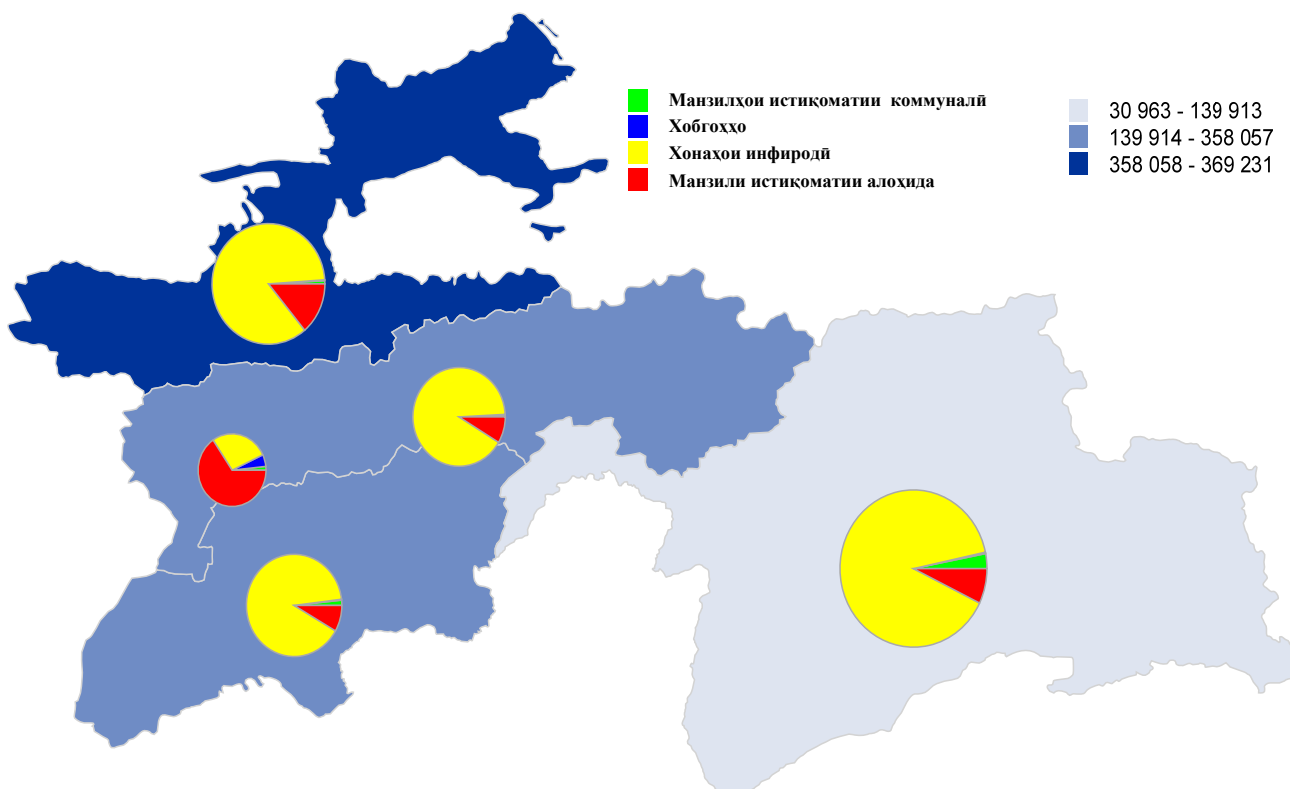
Биноҳои истиқоматӣ аз рӯи соли сохта шудан

Ҳамаи солҳо



Манзилҳои истиқоматӣ аз рӯи навъҳо

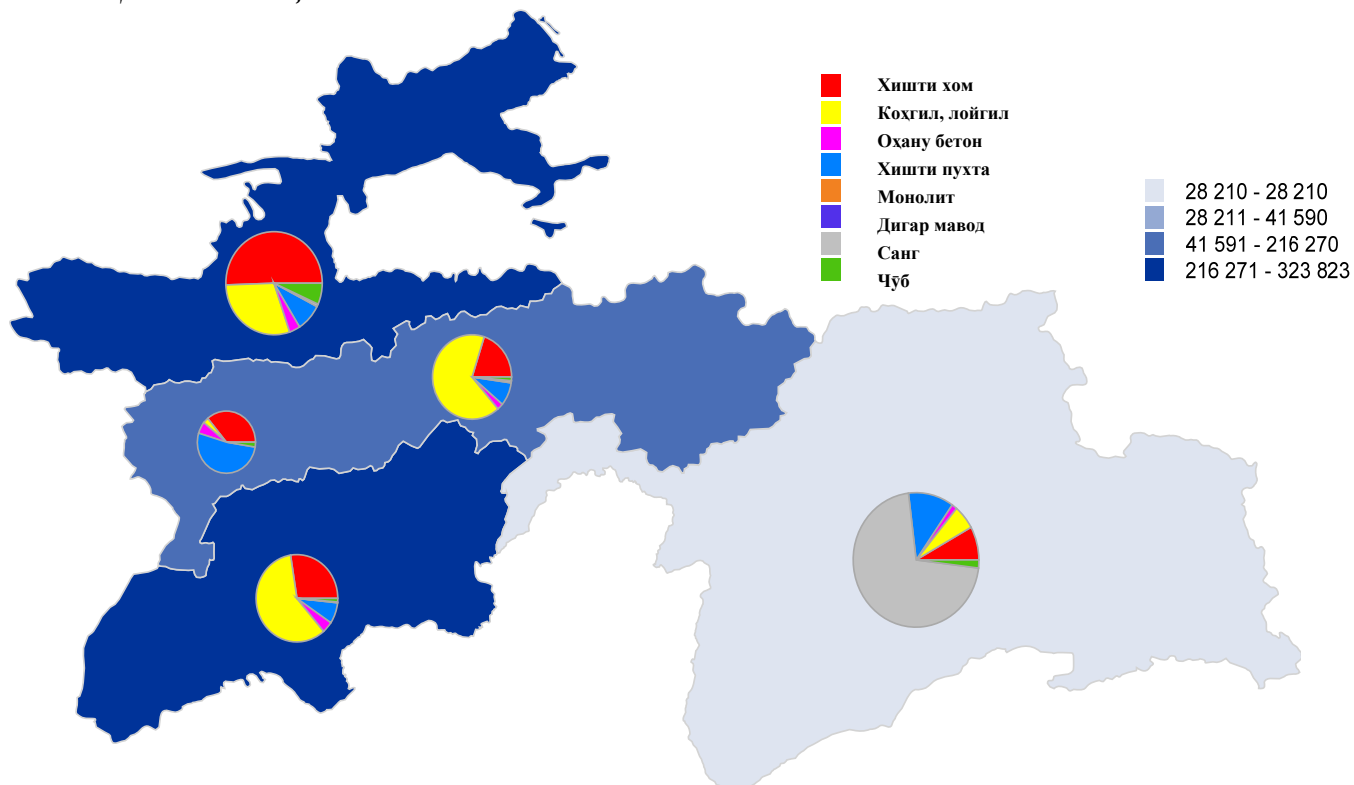
Ҳамаи манзилҳо





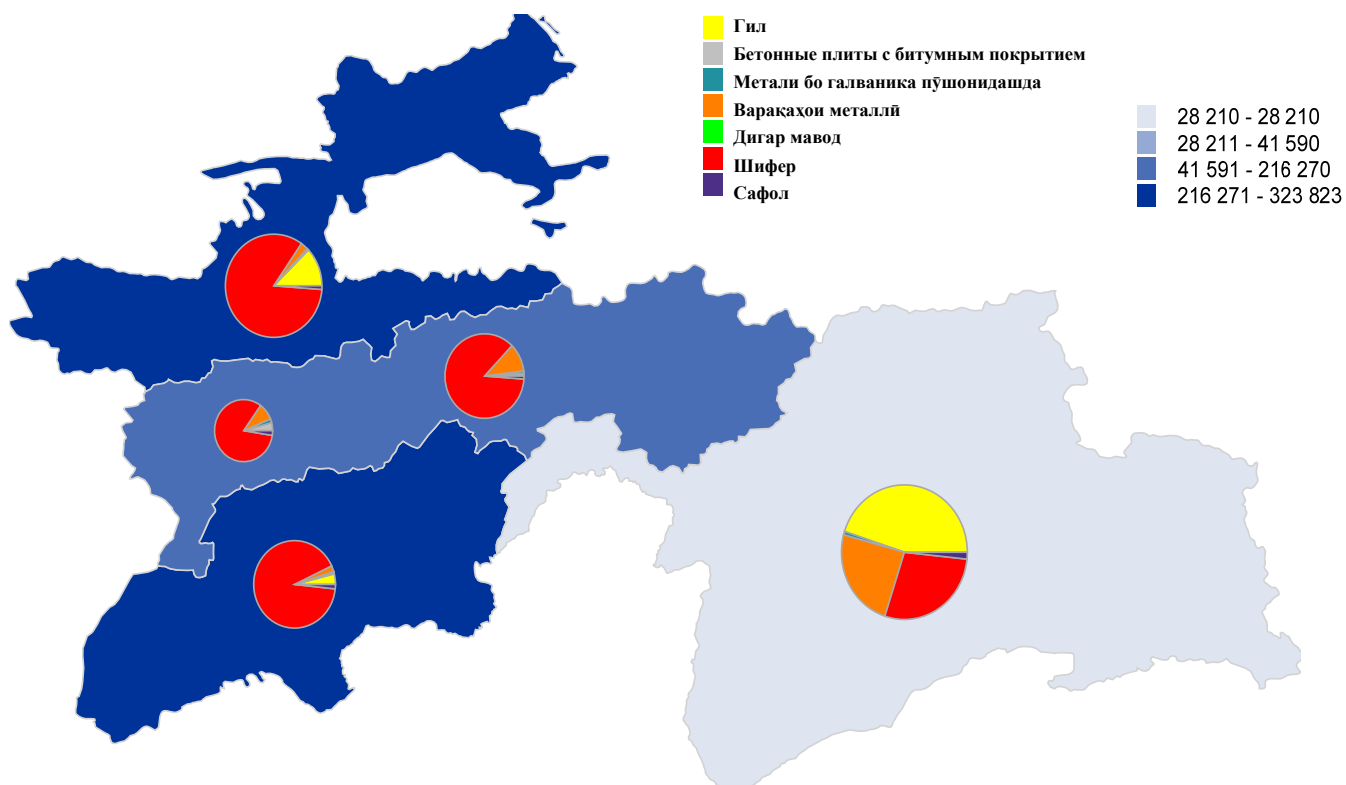
Биноҳо аз рӯи деворҳои беруни хона

Ҳамаи биноҳо



Биноҳо аз рӯи маводи бом

Ҳамаи биноҳо





Барномаи барӯйхатгирии аҳоли ва фонди манзил дар соли 2010



АГЕНТИИ ОМОРИ НАЗДИ ПРЕЗИДЕНТИ ҶУМҲУРИИ ТОҶИКИСТОН
БАРӮЙХАТГИРИИ АҲОЛИ ВА ФОНДИ МАНЗИЛ ДАР СОЛИ 2010

ШАКЛИ 1
Бо Қарори Агентии оморӣ
назди Президенти Ҷумҳурии Тоҷикистон
аз "15" марти соли 2010 № 7 тасдиқ шудааст

№ шӯъбаи рӯйхатгирӣ	№ китъаи дастурдхӣ	№ китъаи ҳисобгирӣ	№ рӯйхати истиқоматкунандагони бино	№ варақа дар худуди сумка
□□	□□	□□	□□□□	□□□□

РӮЙХАТИ ИСТИҚОМАТКУНАНДАГони БИНО

Суроға:

Вилоят _____ Маҳалли аҳолинишини дехот _____
 Ноҳия _____ Хибон, кӯча, тангкӯча _____
 Маҳалли шаҳр _____ № хона (бино) _____ № квартира □□□□
 Ноҳияи дохилишаҳрӣ _____ Насаб ва сарҳарфҳои исми хоси соҳиби хона _____
 Ҷамоати дехот _____

Барои хонаводаҳои коллективӣ ва бехонаҳо: _____ рамзи муассиса □□ Бехонаҳо

Муассиса _____

Намунаи навиштан:

Намунаи ислоҳ қардан:

А Б В Г Д Е Ж З И Й К Қ Л М Н О П Р С Т У Ҳ Ф Х Ҷ Ч Ҷ Ш Б Э Ю Я 1 2 3 4 5 6 7 8 9 0 ☒ P # 5 ☒

I. РӮЙХАТИ ШАХСОНИ ДОИМӢ ИСТИҚОМАТКУНАНДАИ БИНОИ МАЗКУР (ЯҚҶОЯ БО ШАХСОНИ ТО 1 СОЛА МУВАҚҚАТАН ҒОИББУДА)

№ т.т. дар худуди бино	№ т.т. дар худуди хонавода	Насаб ва ном	Барои дар ин ҷо доимо истиқоматкунанда, вале муваққатан ғоиббуда навишта шавад		
			сабаби ғоиб будан (рамзро нишон диҳед!)	муҳлати ғоиб будан: "1" - камтар аз як моҳ; "2" - аз 1 то 6 моҳ; "3" - аз 7 то 12 моҳ	мамлакат, ҷои истиқомати муваққатӣ
А	Б	1	2	3	4
0 1	□□	_____	□	□	□□□□□□□□□□□□□□□□
0 2	□□	_____	□	□	□□□□□□□□□□□□□□□□
0 3	□□	_____	□	□	□□□□□□□□□□□□□□□□
0 4	□□	_____	□	□	□□□□□□□□□□□□□□□□
0 5	□□	_____	□	□	□□□□□□□□□□□□□□□□
0 6	□□	_____	□	□	□□□□□□□□□□□□□□□□
0 7	□□	_____	□	□	□□□□□□□□□□□□□□□□
0 8	□□	_____	□	□	□□□□□□□□□□□□□□□□
0 9	□□	_____	□	□	□□□□□□□□□□□□□□□□
1 0	□□	_____	□	□	□□□□□□□□□□□□□□□□
1 1	□□	_____	□	□	□□□□□□□□□□□□□□□□
1 2	□□	_____	□	□	□□□□□□□□□□□□□□□□
1 3	□□	_____	□	□	□□□□□□□□□□□□□□□□
1 4	□□	_____	□	□	□□□□□□□□□□□□□□□□
1 5	□□	_____	□	□	□□□□□□□□□□□□□□□□
1 6	□□	_____	□	□	□□□□□□□□□□□□□□□□
1 7	□□	_____	□	□	□□□□□□□□□□□□□□□□
1 8	□□	_____	□	□	□□□□□□□□□□□□□□□□
1 9	□□	_____	□	□	□□□□□□□□□□□□□□□□
2 0	□□	_____	□	□	□□□□□□□□□□□□□□□□

* Рамзҳои сабаби ғоиб будан: 1 - ба қор рафтааст; 2 - ба курсҳои кӯтоҳмуддат рафтааст; 3 - барои сафари хизматӣ; 4 - ба муолиҷа; 5 - ба меҳмонӣ назди ҳешу табор; 6 - дигар сабаб



№ шӯъбаи руйхатгири	№ китъаи дастурдихи	№ китъаи ҳисобгири	№ рӯйхати истикоматку- нандағони бино	№ варақа дар худуди сумка
<input type="text"/>	<input type="text"/>	<input type="text"/>	<input type="text"/>	<input type="text"/>

Намунаи навиштагон:

А Б В Г Д Е Ж З И Й К Л М Н О П Р С Т У
Ф Х Ц Ч Ш Ъ Э Ю Я 1 2 3 4 5 6 7 8 9 0 ☒

Намунаи ислоҳ кардан: Р 5

II. РҶЙХАТИ ШАҲСОНЕ, КИ ДАР ЛАҲЗАИ БАҲИСОБИРИИ АҲОЛИ ДАР БИНО МУВАҚҚАТАН ҲУЗУР ДОРАНД

№ т.т. дар худуди бино	Насаб ва ном	Барои истикоматкунандағони муваққати навишта шавад		
		сабаби ҳузур доштан (раштан нишон диҳед)*)	муҳлати гоиб будан дар ҳақиқат истикомати доимӣ: "1" - қамтар аз як моҳ; "2" - аз 1 то 6 моҳ; "3" - аз 7 то 12 моҳ	мамлакате, ки доими истикомат мекунад
А	1	2	3	4
7 5		<input type="checkbox"/>	<input type="checkbox"/>	<input type="text"/>
7 6		<input type="checkbox"/>	<input type="checkbox"/>	<input type="text"/>
7 7		<input type="checkbox"/>	<input type="checkbox"/>	<input type="text"/>
7 8		<input type="checkbox"/>	<input type="checkbox"/>	<input type="text"/>
7 9		<input type="checkbox"/>	<input type="checkbox"/>	<input type="text"/>
8 0		<input type="checkbox"/>	<input type="checkbox"/>	<input type="text"/>
8 1		<input type="checkbox"/>	<input type="checkbox"/>	<input type="text"/>
8 2		<input type="checkbox"/>	<input type="checkbox"/>	<input type="text"/>
8 3		<input type="checkbox"/>	<input type="checkbox"/>	<input type="text"/>
8 4		<input type="checkbox"/>	<input type="checkbox"/>	<input type="text"/>
8 5		<input type="checkbox"/>	<input type="checkbox"/>	<input type="text"/>
8 6		<input type="checkbox"/>	<input type="checkbox"/>	<input type="text"/>
8 7		<input type="checkbox"/>	<input type="checkbox"/>	<input type="text"/>
8 8		<input type="checkbox"/>	<input type="checkbox"/>	<input type="text"/>
8 9		<input type="checkbox"/>	<input type="checkbox"/>	<input type="text"/>
9 0		<input type="checkbox"/>	<input type="checkbox"/>	<input type="text"/>
9 1		<input type="checkbox"/>	<input type="checkbox"/>	<input type="text"/>
9 2		<input type="checkbox"/>	<input type="checkbox"/>	<input type="text"/>
9 3		<input type="checkbox"/>	<input type="checkbox"/>	<input type="text"/>
9 4		<input type="checkbox"/>	<input type="checkbox"/>	<input type="text"/>
9 5		<input type="checkbox"/>	<input type="checkbox"/>	<input type="text"/>
9 6		<input type="checkbox"/>	<input type="checkbox"/>	<input type="text"/>
9 7		<input type="checkbox"/>	<input type="checkbox"/>	<input type="text"/>
9 8		<input type="checkbox"/>	<input type="checkbox"/>	<input type="text"/>
9 9		<input type="checkbox"/>	<input type="checkbox"/>	<input type="text"/>

*) Рамаҳои сабаби ҳузур доштан: 1 - ба кор омадам; 2 - ба курсҳои кӯтоҳмуддат омад; 3 - барои сафари хизматӣ;
4 - ба муоҷица; 5 - ба меҳмонӣ назди ҳешу табор; 6 - дигар сабаб



АГЕНТИИ ОМОРИ НАЗДИ ПРЕЗИДЕНТИ ҶУМҲУРИИ ТОҶИКИСТОН
 БАҶОИ РАҶИСТРАЦИЯ АҶОЛИ ВА ФОНДИ МАНЗИЛ ДАР СОЛИ 2010

ШАКЛИ 1-А
 Бо Қарори Агентии омили
 нади Президентии Ҷумҳурии Тоҷикистон
 аз 15 марти соли 2010 № 7 тасдиқ шудааст



№ шӯбаи руйхатгирӣ	№ китъаи дастурдиҳӣ	№ китъаи ҳисобири	№ рӯйхати истиқоматку- нандагони бино	№ варақа дар худуди сумка
<input type="text"/>	<input type="text"/>	<input type="text"/>	<input type="text"/>	<input type="text"/>

**РҶЙХАТИ
 ИСТИҚОМАТКУНАНДАГОНИ БИНО**
 (дар беморхонаҳо, таваллудхонаҳо, шифохонаҳо, хонаҳои истироҳатӣ,
 меҳмонхонаҳо, манзилҳо барои мусофирон, ва монанди инҳо)

Суроға:
 Вилоят _____ Маҳалли аҳолинишини дехот _____
 Ноҳия _____ Хиббон, кӯча, тангкӯча _____
 Маҳалли шаҳр _____
 Ноҳияи дохилишаҳр _____
 Ҷамоати дехот _____ № хона (бино)

Номи муассиса (беморхона, таваллудхона, шифохона, хонаи истироҳатӣ, меҳмонхона, манзил барои мусофирон, ва монанди инҳо): _____
 рамзи муассиса **7**

Намунаи навиштан:

Намунаи ислоҳ қардан:

A B B G F A E E X Z I Y I K K L M N O P R S T U Y F X X C C W B E O Y A 1 2 3 4 5 6 7 8 9 0 ☒ # P # 5 ☒

РҶЙХАТИ ШАҲСОНЕ, КИ МУВАҚҚАТАН ДАР БЕМОҶОНАҶО, ТАВАЛЛУДҶОНАҶО, ШИФОҶОНАҶО, ҶОНАҶО ИСТИРОҶАТӢ,
 МЕҶМОНҶОНАҶО, МАНЗИЛҶО БАРОИ МУСОФИРОН ВА МОНАНДИ ОНҶО ДАР ЛАҶЗАИ БАҶИСОБГӢРИИ АҶОЛИ ҶУЗУР ДОРАНД

№ т.т. дар худуди бино	Насаб ва ном	Барои истиқоматкунандагони муваққатӣ навишта шавад		
		сабаби ҳузур доштан (раҷазро нишон диҳед)*)	муҳлати гоиб будан дар ҷои истиқомати доимӣ: "1" - қамтар аз як моҳ; "2" - аз 1 то 6 моҳ; "3" - аз 7 то 12 моҳ	мамлақате, ки доимӣ истиқомат мекунад
A	1	2	3	4
0 1	<input type="text"/>	<input type="text"/>	<input type="text"/>	<input type="text"/>
0 2	<input type="text"/>	<input type="text"/>	<input type="text"/>	<input type="text"/>
0 3	<input type="text"/>	<input type="text"/>	<input type="text"/>	<input type="text"/>
0 4	<input type="text"/>	<input type="text"/>	<input type="text"/>	<input type="text"/>
0 5	<input type="text"/>	<input type="text"/>	<input type="text"/>	<input type="text"/>
0 6	<input type="text"/>	<input type="text"/>	<input type="text"/>	<input type="text"/>
0 7	<input type="text"/>	<input type="text"/>	<input type="text"/>	<input type="text"/>
0 8	<input type="text"/>	<input type="text"/>	<input type="text"/>	<input type="text"/>
0 9	<input type="text"/>	<input type="text"/>	<input type="text"/>	<input type="text"/>
1 0	<input type="text"/>	<input type="text"/>	<input type="text"/>	<input type="text"/>
1 1	<input type="text"/>	<input type="text"/>	<input type="text"/>	<input type="text"/>
1 2	<input type="text"/>	<input type="text"/>	<input type="text"/>	<input type="text"/>
1 3	<input type="text"/>	<input type="text"/>	<input type="text"/>	<input type="text"/>
1 4	<input type="text"/>	<input type="text"/>	<input type="text"/>	<input type="text"/>
1 5	<input type="text"/>	<input type="text"/>	<input type="text"/>	<input type="text"/>
1 6	<input type="text"/>	<input type="text"/>	<input type="text"/>	<input type="text"/>
1 7	<input type="text"/>	<input type="text"/>	<input type="text"/>	<input type="text"/>
1 8	<input type="text"/>	<input type="text"/>	<input type="text"/>	<input type="text"/>



АГЕНТИИ ОМОРИ НАЗДИ ПРЕЗИДЕНТИ ҶУМҲУРИИ ТОҶИКИСТОН
БАРҶҲАТГИРИИ АҲОЛӢ ВА ФОНДИ МАНЗИЛ ДАР СОЛИ 2010

ШАКЛИ 2
Бо Қарори Агентии омори назди Президенти Ҷумҳурии Тоҷикистон аз 15 марти соли 2010 № 7 тасдиқ шудааст

Намунаи навиштан:

А Б В Г Д Е Ж З И Й К Л М Н О П Р С Т У
Ҳ Ф Х Ҷ Ч Ҷ Ш Ӯ Я 1 2 3 4 5 6 7 8 9 0 ☒

Намунаи ислоҳ қардан: P 5



№ шӯъбаи рӯйхатгири	№ китъаи дастурдиҳи	№ китъаи ҳисобири	№ рӯйхати истиқоматкунандагони бино	№ варақа дар ҳудуди сумқа

А		Б		Насаб ва ном
№ т.т. дар ҳудуди бино		№ т.т. дар ҳудуди хонавода		

ВАРАҚАИ БАРҶҲАТГИРИ

1. Муносибат ба шахсе, ки дар хонавода аввал навишта шудааст
1. шахсе, ки аввал навишта шудааст 7. келин, домод
2. зан, шавҳар 8. бибӣ, бобо
3. духтар, писар 9. набера, абера
4. модар, падар 10. дигар дараҷаи хешигарӣ
5. хоҳар, бародар 11. хеш не
6. падаршӯй, модаршӯй, модарерӯс, падарерӯс

№ модар (падар) аз ш.1 сӯт.А рӯйхат.....
2. Чинс 1. мард 2. зан
3. Санаи таваллуд
рӯз моҳ сол синну сол
4. Шахс 1. зиндагӣ 2. гоиб аст
муваққатан: мекунанд

5. Ҷои таваллуд (шаҳр, ноҳия Е дигар давлат)
6. Миллат
7а. Забони модари
7б. Дигар забонҳое, ки озодона гуфтугӯ мекунед

8. Шаҳрвандӣ
1. Ҷумҳурии Тоҷикистон 2. бе шаҳрвандӣ
3. дигар давлат (қайдом нишон диҳед)
Пурсиш барои истиқоматкунандагони муваққатӣ ба охир расид
9. Оё кӯдак ба муассисаи томактабӣ меравад (барои кӯдакони синни 3-6 сола)
1. ҳа 2. не
10. Навъи (типи) муассисаи таълими, ки дар он таҳсил мекунед (барои шахсони синни 6-60 сола)
1. муассисаи таҳсилоти умумӣ 4. муассисаи таҳсилоти олии касбӣ
2. муассисаи таҳсилоти ибтидоии касбӣ 5. баъд аз муассисаи олии касбӣ
3. муассисаи таҳсилоти миёнаи касбӣ 6. таҳсил намекунам

11. Таҳсилот (барои шахсони синни 6-сола ва калонтар)
1. таҳсилоти ибтидоӣ надорад
Хонда метавонед Навишта метавонед
ҳа не ҳа не
2. ибтидоии умумӣ 4. миёнаи (пурра) умумӣ
(ибтидоӣ) 5. ибтидоии касбӣ
3. умумии асосӣ (миёнаи ноғурра)

6. миёнаи касбӣ (миёнаи махсус)
7. олии касбии ноғурра (олии ноғурра)
8. олии касбӣ (оли) 9. баъд аз муассисаи олии касбӣ
Ба шахсоне, ки маълумоти оли ва баъд аз муассисаи олии касбӣ қайд шудааст, нишон диҳед, ки оё дараҷаи илмӣ дорад
номзади илм доктори илм надорад

12. Ҳолати ақди никоҳ (барои шахсони синни 15-сола ва калонтар)
1. ҳеҷ вақт дар ақди никоҳ набудам 4. бевамард, бевазан
2. дар ақди никоҳ ба қайд гирифташуда дар САҲШ (ЗАГС) мебошам 5. ҷудошуда
3. дар ақди никоҳи беқайд қарор дорам 6. талоқшуда
№ ҳамсар аз ш.1, сӯт.А рӯйхат.....

13. Манбаъҳои васоити зиндагӣ
1. даромад аз фазолияти меҳнатӣ (ғайр аз хоҷагии ғирирасони шахсӣ ва наздиҳавлия)
2. хоҷагии ғирирасони шахсӣ ва наздиҳавлия 9. пасандозҳо, ҳаққи саҳм, фонизҳо
3. стипендия 10. даромад аз аз моликият
4. нафақа (ғайр аз нафақаи маъъюбӣ) 11. даромад аз аълоғии пипа, ки дар дигар давлатҳо кор мекунанд
5. нафақа аз рӯи маъъюбӣ 12. дар сарпарастӣ, алиментҳо
6. ёрдамгулӣ (ғайр аз ёрдамгулӣ бекорӣ) 13. дигар манбаъ
7. ёрдамгулӣ аз рӯи бекорӣ

Агар яқчанд манбаъ дошта бошед, асосиашро нишон диҳед

Пурсиши аҳолие, ки дар хонаводаҳои коллективӣ зиндагӣ мекунанд ва бехонаҳое ба охир расид

14. Шумо аз рӯзи таваллудатон дар маҳалли аҳолинишини мазкур доимӣ истиқомат мекунед
1. ҳа гузаред ба саволи 15 2. не
Агар "не", он гоҳ барои шахсоне, ки ҷои истиқомати доимиро аз моҳи сентябри соли 2009 дигар қардаанд, нишон диҳед:
а) ҷои истиқомати пешина (шаҳр, ноҳия Е дигар давлат)
б) аз қадом маҳалли аҳолинишин омадед
1. шаҳрӣ 2. деҳот

Саволҳои 15-20 барои шахсони синни 15-сола ва калонтар

15. Оё дар давоми ҳафтаи то оғози барӯйхатгирии ягон кор ё машғулият, ки маош ё даромад биерад, доштед
1. ҳа 2. не гузаред ба саволи 20

16. Номии пурраи корхона, муассиса, ташкилот, намуди фазолияти иқтисодӣ

17. Машғулияти асосӣ (номи машғулият, вазафа ё кор, ки иҷро мекунед)

18. Кори Шумо дар ҳудуди маҳалли аҳолинишини, ки истиқомат мекунед, ҷойгир аст
1. ҳа 2. не
Агар "не", нишон диҳед, ки дар қадом ҳудуд кори Шумо ҷойгир аст (шаҳр, ноҳия Е дигар давлат)

19. Мақом дар машғулият
1. кироҷор 5. аъзои кооперативи
2. корфармо 6. қораманди бемузди
3. машғулияти инфироди 7. дигар
4. дар хоҷагии ғирирасони шахсӣ машғулбуд

Саволи 20 барои шахсоне, ки ба саволи 15 "не" ҷавоб додаанд
20. Дар муддати моҳи охир кор чустуҷу намудед А. ҳа Б. не
Агар А "ҳа" метавонед дар ду ҳафтаи наздик ба кор шурӯъ намоед 1. ҳа 2. не
Агар Б "не" сабабаҳоро нишон диҳед:
1. кор пайдо қардам ва дар ду ҳафтаи наздик ба кор шурӯъ менамоям
2. кор ёфтаам ва ҷойи башро интизорам 4. ба корҳои хоҷагии хонавода машғулам
3. саршавии мавсимро интизорам 5. дигар сабаб

Барои занҳои синни 15-сола ва калонтар

21. Чанд фарзанд таваллуд қардаед (бе ҳисоби мурда таваллудшудагон)
аз онҳо: писар духтар
22. Аз фарзандони таваллудшуда чандтоашон дар қайди ҳаёт ҳастанд
аз онҳо: писар духтар

Барои занҳои синни 15-49 сола

23. Оё дар 12 моҳи охир ҳодисаи вафоти фарзандони то 5-сола буданд
1. ҳа 2. не пурсиш ба охир расид
Санаи таваллуд ва вафоти ҳар як кӯдакро нишон диҳед:
кӯдаки 1 Санаи таваллуд рӯз моҳ сол кӯдаки 2 Санаи таваллуд рӯз моҳ сол
Санаи вафот рӯз моҳ сол Санаи вафот рӯз моҳ сол
Чинси кӯдак Чинси кӯдак
писар духтар писар духтар

КОНФИДЕНСИАЛӢ (АЗ ТАРАФИ ҚАБУЛКУНАНДАИ ИТТИЛОӢ КАФОЛАТ ДОДА МЕШАВАД)



АГЕНТИИ ОМОРИ НАЗДИ ПРЕЗИДЕНТИ ҶУМҲУРИИ ТОҶИКИСТОН
БАРЎИХАТГИРИИ АҲОЛӢ ВА ФОНДИ МАНЗИЛ ДАР СОЛИ 2010

ШАКЛИ 3
Бо Қарори Агентии омори
назди Президенти Ҷумҳурии Тоҷикистон
аз 15 марти соли 2010 № 7 тасдиқ шудааст

№ шӯъбаи руйхатгирӣ	№ китъаи дастуридиҳӣ	№ китъаи ҳисобгирӣ	№ рӯйхати истиқоматку- нандагонии бино	№ варақа дар хуҷуди сумма

ШАРОИТҲОИ МАНЗИЛИ АҲОЛӢ

Намунаи навиштан:

1 2 3 4 5 6 7 8 9 0 ☒

Намунаи
ислоҳ қардан:

5 ☒



Саволҳои 1-4 ба манзил пур қарда мешаванд

<p>1. Навъи манзили истиқоматӣ</p> <p>1. хонаи инфиродии истиқоматӣ <input type="checkbox"/></p> <p>2. квартираи алоҳида <input type="checkbox"/></p> <p>3. квартираи коммуналӣ <input type="checkbox"/></p> <p>4. хучра, квартира дар хобгоҳ <input type="checkbox"/></p> <p>5. меҳмонхона <input type="checkbox"/></p> <p>6. дигар манзили истиқоматӣ (нишон диҳед навро) <input type="checkbox"/></p> <p>Барои шахсоне, ки гуфтаҳои 5, 6-ро нишон додаанд, пурсиш аз рӯи шакли 3 ба охир расид</p>	<p>2. Масоҳати хонаи инфиродии истиқоматӣ, квартираи алоҳида ё коммуналӣ (м. мрб.):</p> <p>умумӣ <input type="text"/></p> <p>истиқоматӣ <input type="text"/></p>
<p>3. Шумораи хучраҳо дар хонаи инфиродӣ, квартира <input type="text"/></p>	

4. Ободони ва шароитҳои санитарно-гигиеники истиқомат

<p>1. қувваи барқ <input type="checkbox"/></p> <p>2. манқали барқии руйфарши <input type="checkbox"/></p> <p>газ:</p> <p>3. шабакавӣ <input type="checkbox"/></p> <p>4. моеъ (баллон) <input type="checkbox"/></p> <p>гармирасони:</p> <p>5. марказӣ <input type="checkbox"/></p> <p>6. аз дастгоҳҳои инфиродӣ, деғҳо <input type="checkbox"/></p> <p>7. бо оташдон <input type="checkbox"/></p> <p>8. таҷҳизоти барқӣ <input type="checkbox"/></p> <p>9. гармирасонӣ вучуд надорад <input type="checkbox"/></p> <p>обтаъминкунии:</p> <p>10. кубури об аз системаи коммуналӣ (умумӣ) <input type="checkbox"/></p> <p>11. кубури об аз системаи инфиродӣ <input type="checkbox"/></p> <p>12. кубури об берун аз манзил, колонна <input type="checkbox"/></p> <p>13. чоҳ, чашма ва ё манбаи дигари обтаъминкунии <input type="checkbox"/></p> <p>14. обтаъминкунии вучуд надорад <input type="checkbox"/></p>	<p>бо оби гарм таъмин будан:</p> <p>15. марказӣ <input type="checkbox"/></p> <p>16. аз обгармунаҷӯҳои инфиродӣ <input type="checkbox"/></p> <p>17. бо оби гарм таъмин намешавад <input type="checkbox"/></p> <p>ванна ва (ё) душхона:</p> <p>18. ванна (душхона) дар манзил <input type="checkbox"/></p> <p>19. ванна (душхона) берун аз манзил <input type="checkbox"/></p> <p>20. ҷаммом, сауна <input type="checkbox"/></p> <p>21. ванна ва душхона вучуд надорад <input type="checkbox"/></p> <p>обпарто (канализатсия):</p> <p>22. тавассути системаи канализатсияи коммуналӣ <input type="checkbox"/></p> <p>23. тавассути системаи канализатсияи шахсӣ (бо назардошти безараркунӣ) <input type="checkbox"/></p> <p>24. тавассути системаи кубурҳо ба чуқуриҳои ахлотпартоӣ, дарёҳо ва монанди инҳо <input type="checkbox"/></p> <p>25. хона системаи канализатсия надорад <input type="checkbox"/></p>	<p>ҳочатхона:</p> <p>26. ҳочатхона (бо обшӯӣ) дар дохили манзил <input type="checkbox"/></p> <p>27. ҳочатхонаи навъи дигар дар дохили манзил <input type="checkbox"/></p> <p>28. ҳочатхона берун аз манзил <input type="checkbox"/></p> <p>29. ҳочатхона вучуд надорад <input type="checkbox"/></p> <p>баровардани пасмондаҳои рузгор:</p> <p>30. кубури партов <input type="checkbox"/></p> <p>31. ҷамъовари партов бо мошини махсус <input type="checkbox"/></p> <p>32. партовгирҳои берун аз хона <input type="checkbox"/></p> <p>33. партофтани партов ба чуқуриҳо, тудаҳо ва монанди инҳо <input type="checkbox"/></p> <p>телекоммуникатсия:</p> <p>34. алоқаи телефони сими (статсионарӣ) <input type="checkbox"/></p> <p>35. антенаи телевизионӣ <input type="checkbox"/></p> <p>36. сими радио (нӯқтаи радио) <input type="checkbox"/></p>
--	---	--

Саволҳои 5-8 ба ҳар хонаводаи хусусие, ки дар манзил доимӣ истиқомат мекунад, пур қарда мешаванд

<p>№ тартибии аъзои аввали хонавода дар хуҷуди бино аз сутуни А руйхати истиқоматкунандагон (шакли 1)</p>	<p>5. Манзили, ки хонаводаи Шумо ишғол мекунад, дар моликияти кист?</p> <p>1. дар моликияти шахсии шахсони ҳамин хонавода <input type="checkbox"/></p> <p>2. дар моликияти шахсии шахсони дигар ё ташкилотҳо <input type="checkbox"/></p> <p>3. дар моликияти давлатӣ <input type="checkbox"/></p>	<p>6. Шумораи хучраҳои ишғолқардашуда</p> <p>99. қисми хучра <input type="text"/></p>	<p>7. Масоҳати истиқоматии ишғолқардашуда (м. мрб)</p> <p><input type="text"/></p>	<p>8. Мавҷуд будани Интернет ва компютер дар хонавода</p> <p>1. пайваستшавӣ ба Интернет <input type="checkbox"/></p> <p>2. компютери фардӣ <input type="checkbox"/></p>
манзилро аз шахравандони алоҳида иҷора мегирад <input type="checkbox"/>	1. дар моликияти шахсии шахсони ҳамин хонавода <input type="checkbox"/>	99. қисми хучра <input type="text"/>	<input type="text"/>	1. пайвастшавӣ ба Интернет <input type="checkbox"/>
манзилро аз шахравандони алоҳида иҷора мегирад <input type="checkbox"/>	1. дар моликияти шахсии шахсони ҳамин хонавода <input type="checkbox"/>	99. қисми хучра <input type="text"/>	<input type="text"/>	1. пайвастшавӣ ба Интернет <input type="checkbox"/>
манзилро аз шахравандони алоҳида иҷора мегирад <input type="checkbox"/>	1. дар моликияти шахсии шахсони ҳамин хонавода <input type="checkbox"/>	99. қисми хучра <input type="text"/>	<input type="text"/>	1. пайвастшавӣ ба Интернет <input type="checkbox"/>
манзилро аз шахравандони алоҳида иҷора мегирад <input type="checkbox"/>	1. дар моликияти шахсии шахсони ҳамин хонавода <input type="checkbox"/>	99. қисми хучра <input type="text"/>	<input type="text"/>	1. пайвастшавӣ ба Интернет <input type="checkbox"/>
манзилро аз шахравандони алоҳида иҷора мегирад <input type="checkbox"/>	1. дар моликияти шахсии шахсони ҳамин хонавода <input type="checkbox"/>	99. қисми хучра <input type="text"/>	<input type="text"/>	1. пайвастшавӣ ба Интернет <input type="checkbox"/>

КОНФИДЕНТСИАЛӢ (АЗ ТАРАФИ ҚАБУЛКУНАНДАИ ИТТИЛОӢТ КАФОЛАТ ДОДА МЕШАВАД)



АГЕНТИИ ОМОРИ НАЗДИ ПРЕЗИДЕНТИ ҶУМҲУРИИ ТОҶИКИСТОН
 БАҲҲАТГАРИИ АҲОЛӢ ВА ФОНДИ МАНЗИЛ ДАР СОЛИ 2010

ШАКЛИ 4
 Бо Қарори Агентии омори
 назди Президенти Ҷумҳурии Тоҷикистон
 аз 15 марти соли 2010 № 7 тасдиқ шудааст

№ шӯъбаи руйхатгирӣ	№ қитъаи дастурдиҳӣ	№ қитъаи ҳисобгирӣ	№ рӯйхати истикоматку- нандагони бино	№ варақа дар худуди сумка

Намунаи навбистан:
 А Б В Г Ғ А Е Ё Ж З И Й К К Л М Н О П Р С Т У
 Ҷ Ф Х Ҳ Ч Ҷ Ш Б Э Ю Я 1 2 3 4 5 6 7 8 9 0 ☒



Намунаи ислоҳ кардан: P 5

ФОНДИ МАНЗИЛ

Суроғи хона, бино

Вилоят	Ноҳияи дохилишаҳрӣ
Ноҳия	Ҷамоати деҳот
Маҳалли шаҳрӣ	Маҳалли аҳолинишини деҳот
Хиёбон, кӯча, тангкӯча	Х И Я Б В Г Д Е Ж З И Й К К Л М Н О П Р С Т У
№ хона (бино)	1 2 3 4 5 6 7 8 9 0
Насаб ва номи соҳиби хона	Н О М

Барои хонаводаҳои коллективӣ:

Муассиса

1. Навъи хона

1. хонаи инфиродӣ (коттедж) 3. хонаи бисёрквартира
 2. хонаҳо барои истикомати мавсимӣ (бўстонсаройҳо) 4. дигар намуд (кадом, нишон диҳед)

2. Давраи сохтмони хона

1. то с. 1950 3. с.с. 1971-1990 5. с.с. 2001-2010
 2. с.с. 1951-1970 4. с.с. 1991-2000

3. Миқдори ошёнаҳо дар хона

4. Маводи деворҳои беруни хона

1. хишти пухта 4. оҳану бетон панел 7. коҳил, лойгил
 2. хишти хом 5. ҷўб 8. дигар
 3. санг 6. монолит

(Деворҳо аз қадом мавод нависед)

5. Маводи боми хона

1. шифер 5. металлӣ бо галваника пўшонидашуда
 2. сафол 6. лойгил
 3. панелҳои бетони бо битум пўшонидашуда 7. дигар (кадом мавод нависед)
 4. варақаҳои металлӣ

Саволҳои 6-8 барои хонаи бисёрквартирагӣ пур карда мешаванд

6. Хона дар моликияти кист

1. хусусӣ 3. моликияти омехта
 2. давлатӣ 4. муайян нест

7. Миқдори квартираҳо дар хона

1. ҳамагӣ 2. аз онҳо холӣ
 3. чанд квартира зери идораи ташкилотҳо истифода мешаванд (масалан, мағоза, офисҳо)

8. Ободонии хона

- 1. қувваи барқ
 - 2. манқали барқи рӯйфаршӣ

- газ:
 - 3. шабакавӣ - 4. моеъ (баллон)

- гармирасонӣ:
 - 5. марказӣ - 6. аз дастгоҳҳои инфиродӣ, деғҳо
 - 7. бо оташдон - 8. қувваи барқ
 - 9. гармирасонӣ вучуд надорад

- обтаъминкунӣ:
 - 10. қубури об аз системаи коммуналӣ (умумӣ)
 - 11. қубури об аз системаи инфиродӣ
 - 12. қубури об берун аз манзил, колонка
 - 13. чоҳ, чашма ва ё манбаи дигари обтаъминкунӣ

- бо оби гарм таъмин будан:
 - 14. марказӣ - 15. аз дастгоҳҳои инфиродӣ, деғҳо
 - 16. бо оби гарм таъмин намешавад

- ванна ва (ё) душхона:
 - 17. ванна (душхона) дар манзил
 - 18. ванна (душхона) берун аз манзил
 - 19. ванна ва душхона вучуд надорад

- канализатсия:
 - 20. тавассути системаи канализатсияи коммуналӣ
 - 21. тавассути системаи канализатсияи шахсӣ (бо назардошти безараркунӣ)
 - 22. тавассути системаи қубурҳо ба чуқуриҳои ахлотпартоӣ, дарёҳо ва монанди инҳо
 - 23. хона системаи канализатсия надорад

- баровардани пасмондаҳои рӯзгор:
 - 24. қубури партов

- мавҷуд будани лифт:
 - 25. лифт

КОНФИДЕНСИАЛӢ (АЗ ТАРАФИ ҚАБУЛКУНАНДАИ ИТТИЛОӢ КАФОЛАТ ДОДА МЕШАВАД)



Иқтибосҳо

аз Дастурамал дар бораи тартиби гузаронидани барӯйхатгирии аҳоли ва фонди манзил дар соли 2010 ва пур кардани ҳуҷҷатҳои барӯйхатгирӣ

Пур кардани ҷавобҳо дар ҳуҷҷатҳои барӯйхатгирӣ дар намуди қайди калимаҳо ё бо рақамҳо ва бо гузоштани аломатҳои мувофиқ ба гуфтаҳои рамзҳои амалӣ мегарданд.

Рӯйхати истиқоматкунандагони бино (шакли 1, 1А) ва варақаҳои барӯйхатгирӣ (шаклҳои 2, 3, 4) бо роҳи пурсиши аҳоли аз тарафи ҳисобчӣ пур карда мешаванд.

Пеш аз пур кардани рӯйхати истиқоматкунандагони бино (шакли 1) ҳисобчӣ дар ҳар як манзил маълум менамояд, ки чанд хонавода дар он истиқомат мекунад.

Одамон худашон муайян менамоянд, ки бо як хонавода зиндагонӣ мекунанд ва ё бо хонаводаҳои гуногун. Воқеан дар назар дошта мешавад:

- шахсоне, ки **манзили истиқоматиро** аз шахрвандони алоҳида **ба ичора гирифтаанд**, ба ҳайати хонаводаи соҳиби манзили истиқоматӣ дохил намешаванд ва **хонаводаи алоҳида ба ҳисоб гирифта мешаванд**;

- шахсоне, ки **дар хобгоҳҳои** коргарон, хизматчиён, донишҷуён ва таълимгирандагон, **дар меҳмонхонаҳо, пансионатҳо** доимӣ истиқомат мекунанд, ҳамчун хонаводаи мустақил ба ҳисоб гирифта мешаванд;

- шахсоне, ки **корманди хизматрасон мебошанд** дар биноҳои хизмати муассисаҳои истиқомат мекунанд, ки онҳо дар он ҷо кор мекунанд (масалан, дар хонаи кӯдакон, беморхонаҳо барои пиронсолон ва ғайра), ҳамчун хонаводаи алоҳида ба ҳисоб гирифта мешаванд.

Дар ҳудуди ҳар кадом хонавода яке аз калонсолони хонавода аввал навишта мешавад (шахси аввал навишташударо худи хонавода муайян менамояд), баъд ҳамаи боқимонда аъзоёни хонавода қайд карда мешаванд.

Ба ҳамаи дар Рӯйхат навишташудагон, яъне ба ҳар як аъзои хонавода дар сутуни Б рақами тартибӣ дар ҳудуди хонаводаи мазкур гузошта мешавад. Ба ҳамаи хонаводаҳои, ки аз як нафар иборатанд, дар сутуни Б рақами 1 гузошта мешавад. Насаб ва номи ҳар як шахс дар сутуни 1-и Рӯйхат пурра навишта мешаванд.

Шахсоне, ки дар хонаводаи мазкур муваққатан истиқомат мекунанд, ба ҳайати ин хонавода (новобаста аз дараҷаи хешигарӣ) дохил карда намешаванд. Онҳо дар қисми II-и Рӯйхат ҳамчун муваққатан истиқоматкунанда навишта мешаванд.

Ҳангоми гузаронидани барӯйхатгирии **хонаводаҳои коллективӣ дар муассисаҳои институтсионалӣ** Рӯйхати истиқоматкунандагони бино (шакли 1) аз рӯи ҳуҷраҳо (як рӯйхат барои як ҳуҷра) пур карда мешавад.

Ба шахсоне, ки барои табобат дар беморхонаҳо (агар ҳузур доштани онҳо дар онҳо аз 1 сол зиёд набошад) ҳузур доранд; санаторияҳо, истироҳаткунандагони хонаҳои истироҳатӣ; дар таваллудхонаҳо ҳузур доштагон шакли 1А пур карда мешавад ва онҳо ҳамчун истиқоматкунандагони муваққатӣ ба рӯйхат гирифта мешаванд (дар ҷои истиқомати доимӣ бошанд – ҳамчун муваққатан ғоиб), **ҳатто агар** ҷои истиқомати доимии онҳо **дар ҳудуди ҳамон маҳалли аҳолинишин ё ноҳия**, ки беморхона, санатория, хонаи истироҳат, таваллудхонаи нишондодашуда ҷойгир бошад.

Ҳисобчӣ дар ҳар як варақаи барӯйхатгирии шакли 2 реқвизит (рақами шӯъбаи рӯйхатгирӣ, китъаи дастурдихӣ ва ҳисобгирӣ) ва рақами рӯйхати истиқоматкунандагони биноро мегузорад.

Варақаи барӯйхатгирии алоҳида ба ҳар шахсе, ки бо тартиб дар Рӯйхати истиқоматкунандагони бино навишта шудааст (шакли 1 фаслҳои I ва II ва шакли 1А), тартиб дода мешавад.

Ба шахсоне, ки дар бинои мазкур муваққатан истиқомат мекунанд, яъне ба онҳое, ки дар фасли II (шакли 1) дар сутунҳои 2, 3 ва 4-и Рӯйхати истиқоматкунандагони бино



сабаби ҳузур доштан, мӯҳлати ғоиб будан дар ҷои истиқомати доимӣ ва мамлакате, ки доимӣ истиқомат мекунад ва дар саволи 4-и варақаи барӯйхатгирӣ (шакли 2) рамзи 1 «муваққатан зиндагӣ мекунад» нишон дода шудааст, дар ин ҳолат ҷавобҳо **ба саволҳои 9 – 23-и варақаи барӯйхатгирии шакли 2 пур карда намешаванд.**

Ба онҳое, ки шакли 1А пур карда шудааст, яъне шахсоне, ки барои таъаббат дар муассисаҳои статсионарӣ ҳузур доштанд ё омадагон дар меҳмонхонаҳо, **саволҳои 9-23 ҳамчунин пур карда намешаванд.**

Нишондодҳо ба қайди ҷавобҳо ба саволҳои 1 – 23-и варақаи барӯйхатгирӣ (шакли 2)

Саволи 1.

Муносибат ба шахсе, ки дар хонавода аввал навишта шудааст

Ба яке аз гуфтаҳои дахлдори овардашуда аломат гузоред.

Ба нафаре, ки дар хонавода аввал навишта шудааст (дар сутуни Б-и Рӯйхати истиқоматкунандагони бино (шакли 1) ба ин шахс рақами 1 гузошта шудааст), рамзи 1 – «**шахсе, ки аввал навишта шудааст**» аломат гузошта мешавад. Ба ҳамаи аъзоёни боқимондаи хонавода рамзи дахлдор ба яке аз гуфтаҳои овардашуда, гузошта мешавад. Масалан, агар пурсидашаванда нисбат ба шахси дар хонавода аввал навишта шуда писар бошад, дар он сурат мувофиқи гуфтаи рамзи 3 «**духтар, писар**» аломатгузорӣ карда мешавад. Агар шахси пурсидашаванда дигар намуди хешовандӣ ё худӣ нисбат ба шахси дар хонавода аввал навишташуда дошта бошад, ғайр аз дар боло номбаршудагон (масалан, ҷиян, тағо), дар он сурат мувофиқи гуфта аломат ба рамзи 10 - «**дигар дарачаи хешигарӣ**» гузошта мешавад.

«**Хеш не**» - рамзи 11 инчунин ба шахсоне аломатгузорӣ карда мешавад (ғайр аз аввал навишта шуда), ки дар хонаводаҳои коллективӣ истиқомат мекунад ва аз рӯи тартиби дар боло овардашуда ба рӯйхат гирифта намешаванд.

Ба ҳар як **аъзои хонавода** (сарфи назар аз синну сол, ҳамчунин новобаста аз он, ки дар қайди никоҳ ҳаст ё не), **ки дар ҳайати як хонавода бо ҳар ду волидайн** ё танҳо бо яке аз онҳо истиқомат мекунад, дар росткунҷаи махсус ҷудо кардашуда **рақами тартибие, ки дар ҳудуди бино модари вай** (худӣ ё бегона (модарандар)) навишта шудааст, яъне рақаме, ки пеш аз ному насаби вай дар чоркунҷаи махсуси сутуни А варақаи барӯйхатгирӣ (шакли 2) ё дар сутуни А-и Рӯйхати истиқоматкунандагони бино (шакли 1) нишон дода шудааст, гузошта мешавад. Агар модар дар ҳайати хонавода мавҷуд набошад, танҳо падар (худӣ ё бегона (падарандар)) вучуд дорад, дар он сурат рақами падар гузошта мешавад. Агар дар ҳайати хонавода на модар, на падар набоянд, дар ин маврид ягон рақам гузошта намешавад.

Барои муваққатан истиқоматкунандагон дар саволи 1 рамзи 1 - «**шахси аввал навишташуда**» навишта мешавад, новобаста аз дарачаи хешигарӣ (худӣ) нисбат ба шахсоне, ки доимӣ дар бинои мазкур истиқомат мекунад. Чунин шахсон дар ҳайати хонаводаҳо, ки он ҷо ҳузур доштанд, **ба рӯйхат гирифта намешаванд.**

Саволи 2. Ҷинс

Ба яке аз гуфтаҳои дахлдори овардашуда аломат гузошта мешавад.

Саволи 3. Санаи таваллуд

Ҷавобро оиди рӯз, моҳ ва соли таваллуд бо рақамҳо дар росткунҷаҳои махсус ҷудо кардашуда навишта мешавад.



**Саволи 4. Шахс муваққатан:
зиндагӣ мекунад;
ғоиб аст**

Аломати «муваққатан зиндагӣ мекунад»- рамзи 1 ба шахсоне аломатгузорӣ карда мешавад, ки дар сутунҳои 2, 3, 4-и Рӯйхати истиқоматкунандагони бино (қисми II) сабаби хузур доштан, мӯҳлати ғоиб будан дар ҷои истиқомати доимӣ ва мамлакате, ки доимӣ истиқомат мекунад нишон дода шудааст ва барои шахсоне, ки Рӯйхати шакли 1А (Рӯйхати шахсоне, ки муваққатан дар беморхонаҳо, таваллудхонаҳо, меҳмонхонаҳо, хонаҳои истироҳатӣ ва монанди инҳо истиқомат мекунанд) пур карда шудааст, гузошта мешавад. Баъдан барои ин шахсон **пурсиш то саволи 9 давом дода мешавад.**

Аломати «муваққатан ғоиб аст» - рамзи 2 ба шахсоне аломатгузорӣ карда мешавад, ки ба онҳо дар сутунҳои 2, 3 ва 4 қисми 1 «Рӯйхати истиқоматкунандагони бино» сабаби ғоиб будан, мӯҳлати ғоиб будан ва мамлақати истиқомати муваққатӣ навишта шудааст.

**Саволи 5. Ҷои таваллуд (шаҳр, ноҳия ё
дигар давлат)**

Дар ҷои махсус ҷудо кардашуда ба онҳое, ки дар қаламрави Ҷумҳурии Тоҷикистон таваллуд шудаанд, номи шаҳр ё ноҳияро бо калимаҳо нависед.

Барои онҳое, ки дар ҳудуди дигар мамлакат берун аз қаламрави Ҷумҳурии Тоҷикистон, дар мамлакатҳои хориҷа ё дар яке аз ҷумҳуриҳои иттифоқии собиқ СССР таваллуд шудаанд, номи мамлакат ё ҷумҳурии собиқӣ иттифоқиро, ки онҳо таваллуд шудаанд (мисол, Россия, Украина, Полша, Италия) нависед.

Саволи 6. Миллат

Дар ҷои махсус ҷудо кардашуда миллат (ҳалқият)-е, ки ҳуди пурсидашаванда нишон медиҳад, навишта мешавад. **Миллат (ҳалқият)** – и фарзандонеро, ки гап зада наметавонанд, волидайн муайян мекунанд.

Саволи 7а. Забони модарӣ

Дар ҷои махсус ҷудо кардашуда номи забоне, ки ҳуди пурсидашаванда забони модарии худ меҳисобад, нависед. Забони модарӣ метавонад бо миллат мувофиқат накунад.

Забони модарии кӯдаконе, ки ҳоло гап зада наметавонанд ва дигар кӯдакони хурдсол аз тарафи волидайн муайян карда мешавад.

Саволи 7б. Дигар забонҳое, ки озодона гуфтугӯ мекунад

Ба шахсоне, ки забонҳои дигарро истифода мебаранд, яъне бо забонҳои дигар меҳонанд, менависанд ва озодона гуфтугӯ мекунанд ё танҳо озодона сӯҳбат мекунанд, дар ҷои махсус ҷудо кардашуда номи ин забонҳо, вале на зиёдтар аз ду забон (украинӣ, англисӣ, испанӣ, русӣ ва монанди инҳо), навишта мешаванд.

Ба шахсоне, ки забонҳои дигарро истифода намебаранд, инчунин кӯдаконе, ки ҳоло гап зада наметавонанд, дар сатрҳои «дуюм» ва «сеюм» - «не» нависед.

Саволи 8. Шаҳрвандӣ

Ба шаҳрвандони Ҷумҳурии Тоҷикистон аломати дахлдори гуфтаи рамзи 1 - «Ҷумҳурии Тоҷикистон»-ро гузоред.

Ба шахсоне, ки шаҳрвандӣ надоранд рамзи 2 - «бе шаҳрвандӣ» аломатгузорӣ карда мешавад.



Барои шахрвандони хоричӣ, дар ҷои махсус ҷудо кардашуда номи давлате, ки пурсидашаванда шахрванди он мебошад («Россия», «Украина», «Италия» ва монанди инҳо), нависед.

Агар шахрванди Ҷумҳурии Тоҷикистон инчунин шахрвандии давлати дигарро дошта бошад, пас аломати дахлдори гуфтаи «**Ҷумҳурии Тоҷикистон**» гузошта мешавад ва номи давлати дигар, ки инчунин шахрванди он мебошад, навишта мешавад.

Шахрвандии кӯдакони волидайн муайян менамоянд.

Саволи 9. Оё кӯдак ба муассисаҳои томактабӣ меравад (барои кӯдакони синни 3-6 сола)

Ин савол ба волидайн кӯдакони синни томактабӣ, (ки ҳоло ба мактаби таҳсилоти умумӣ намераванд) дода мешавад. Аз ин рӯ, аломат ба яке аз гуфтаҳои мутобиқи овардашуда гузошта мешавад:

Рамзи 1 – “**ҳа**” ба кӯдаконе, ки ба муассисаҳои томактабӣ - яслиҳои бачагона, ясли – боғчаҳо, боғчаҳои бачагон новобаста аз шакли моликиятшон мераванд, гузошта мешавад. Агар дар лаҳзаи барӯйхатгирӣ кӯдак муваққатан ба муассисаҳои томактабӣ наравад, масалан, бо сабаби беморӣ, дар он ҳолат ба вай аломати “**ҳа**” гузошта мешавад.

Рамзи 2 – “**не**” ба кӯдаконе, ки ҳоло ба муассисаҳои томактабӣ намераванд гузошта мешавад.

Саволи 10. Навъи (типи) муассисаи таълимӣ, ки дар он таҳсил мекунад (барои шахсони синни 6 – 60 сола)

Ба шахсони синни 6 - 60 сола, ба таълимгирандагони муассисаҳои таълимии рӯзона, шабона, ғоибона ва экстернӣ аломати дахлдори яке аз гуфтаҳои овардашуда, гузошта мешавад.

Рамзи 1 - «**муассисаи таҳсилоти умумӣ**» ба таълимгирандагони мактабҳои таҳсилоти ибтидоӣ, асосӣ, миёна (аз он ҷумла, бо омӯзиши амиқи фанҳои алоҳида), гимназияҳо, литсейҳо ва муассисаҳои таълимии монанди инҳо аломатгузорӣ карда мешавад.

Рамзи 2 - «**муассисаи таҳсилоти ибтидоии касбӣ**» ба таълимгирандагони омӯзишгоҳҳои касбӣ, литсейҳои касбӣ, марказҳои таҳсилоти касбӣ, мактабҳои техникӣ, ОКТ, ОКТМ ва монанди инҳо аломатгузорӣ карда мешавад.

Рамзи 3 - «**муассисаи таҳсилоти миёнаи касбӣ**» ба таълимгирандагони техникумҳо (омӯзишгоҳҳо), коллечҳо, техникумҳои корхонаҳо ва монанди инҳо аломатгузорӣ карда мешавад.

Рамзи 4 - «**муассисаи таҳсилоти олии касбӣ**» ба таълимгирандагони муассисаҳои таълимии олий - донишкадаҳо, академияҳо, донишгоҳҳо аломатгузорӣ карда мешавад.

Рамзи 5 – «**баъд аз муассисаи олии касбӣ**» - ба шахсони дар аспирантура ва докторантура таҳсилкунанда қайд карда мешавад.

Рамзи 6 - «**таҳсил намекунам**» - ба шахсони синну соли 6-сола ва калонтар, ки дар **ягон ҷой таҳсил намекунам** аломатгузорӣ карда мешавад.

Саволи 11. Таҳсилот (барои шахсони синни 6 – сола ва калонтар)

Ба шахсони дар синни 6-сола ва калонтар аломати мувофиқи яке аз гуфтаҳои овардашуда гузошта мешавад.

Дараҷаи баландтарини таҳсилоти аз тарафи пурсидашудагон ба даст оварда шуда ба маълумот гирифта мешавад.



Рамзи 1 – **“таҳсилоти ибтидоӣ надорад ”** ба шахсоне, ки тамоман дар системаи таълимоти таҳсил накардаанд, мактаби ибтидоиро хатм накардаанд ва таълимгирандагони синфҳои ибтидоӣ қайд карда мешавад. Дар баробари ин, савол дода шуда, яке аз гуфтаҳои аломатгузори карда мешавад:

“Хонда метавонед”

“ха” – ба онҳое, ки хонда метавонанд.

“не” – ба онҳое, ки хонда наметавонанд.

“Навишта метавонед”

“ха” – ба онҳое, ки навишта метавонанд.

“не” – ба онҳое, ки навишта наметавонанд.

Дар гуфтаҳои ғайр аз номгуӣ дараҷаи маълумотнокии дар шароити ҳозира қабулкарда шуда, дар қавс номҳои дараҷаҳои ин маълумотхое, ки пештар истифода бурда мешуданд, дода шудаанд.

“Ибтидоии умумӣ (ибтидоӣ)” – рамзи 2 ва **“умумии асосӣ (миёнаи нопурра)”** – рамзи 3.

“Миёнаи (пурраи) умумӣ” - рамзи 4 ба хатмкунандагони мактабҳои таълимоти миёна (аз он ҷумла, бо таълими чуқури фанҳои алоҳида), литсейҳо, гимназияҳо ва ғайраҳо ва шахсони дорои номаи камол дар бораи маълумоти миёнаи пурра, қайд карда мешавад.

“Ибтидоии касбӣ ” – ду рамз, яъне рамзи 3 ва 5 аломатгузори карда мешавад ба шахсоне, ки хатмкунандагони синфҳои 8 ё 9 мактабҳои таҳсилоти умумӣ ва хатмкунандагони омӯзишгоҳи касбӣ (ПТУ) ё литсеи касбӣ мебошанд; ба шахсони дорои маълумоти миёна (пурраи) умумӣ (синфҳои 10, 11) ва хатмкунандагони омӯзишгоҳҳои касбӣ рамзи 5 ва 4 қайд карда мешавад.

“Миёнаи касбӣ (миёнаи махсус)” – рамзи 6 ба хатмкунандагони муассисаҳои таълимии миёнаи махсус, техникумҳо, омӯзишгоҳҳо (масалан: тиббӣ, педагогӣ), коллеҷҳо, техникуми муассиса ва ғайра, қайд карда мешавад.

“Олии касбии нопурра (олии нопурра)” – рамзи 7 ба хатмкардагони таълим аз рӯи барномаи таълимии асосии таҳсилоти олии касбӣ дар ҳаҷми на камтар аз 2 соли мӯҳлати таълим қайд карда мешавад.

Аломати ба ин гуфта мувофиқро ҳамчунин ба он шахсоне гузored, ки таҳсил мекунанд ё таҳсил карда, аз рӯи барномаи асосии таълимӣ таҳсилоти олии касбиро дар ҳаҷми на кам аз нисфи мӯҳлати таҳсил тамом карданд. Ба онҳое, ки дар муассисаи таълимии олий аз **нисф ками мӯҳлати** таҳсилро аз бар карданд, аломати мувофиқи ҳамон дараҷаи таҳсилотро гузored, ки онҳо **то дохилшавӣ** ба муассисаи олии таълимӣ соҳиб буданд, яъне **“миёнаи касбӣ (миёнаи махсус)”** ё **“миёнаи (пурраи) умумӣ ”** ё **“ибтидоии касбӣ”**.

“Олии касбӣ (олий)” – рамзи 8 ба шахсоне, ки муассисаҳои олии таълимиро хатм кардаанд: институт, академия, донишгоҳ ва ғайра, қайд карда мешавад.

“Баъд аз муассисаи олии касбӣ” – рамзи 9 ба шахсоне, ки аспирантура ё докторантураро тамом кардаанд, бо нишондиҳии доштани дараҷаи илмии номзади илм, доктори илм ё дараҷаи илмӣ надорад, аломатгузори карда мешавад.

Барои шахсоне, ки дорои таҳсилоти олии касбӣ (олий) ва баъд аз муассисаи олии касбӣ мебошанд, рамзҳои мувофиқи дараҷаи илмӣ «номзади илм», «доктори илм» ё «дараҷаи илмӣ надорад», аломатгузори карда мешавад.

Саволи 12. Ҳолати ақди никоҳ (барои шахсони синни 15- сола ва калонтар)

Ба шахсони синну соли 15 - сола ва калонтар аломати дахлдори гуфтаҳои овардашуда гузошта мешавад.



Рамзи 1- «**ҳеч вақт дар ақди никоҳ набудам**» - ба онҳое аломатгузори карда мешавад, ки ҳеч вақт дар ақди никоҳ, на дар қайдшуда ва на дар қайднашуда, қарор надоштаанд.

Рамзи 2 - «**дар ақди никоҳи ба қайд гирифташуда дар САҲШ (ЗАГС) мебошам**» - ба шахсоне аломатгузори карда мешавад, ки дар ҳолати ақди никоҳ **қарор доранд** ва ақди никоҳ дар мақомотҳои сабти асноди ҳолати шаҳрвандӣ (САҲШ) ба қайд гирифта шудааст.

Рамзи 3 - «**дар ақди никоҳи беқайд қарор дорам**» - ба онҳое аломатгузори карда мешавад, ки ақди никоҳашон дар САҲШ (ЗАГС) ба қайд гирифта нашудааст.

Ба шахсоне, ки дар ақди никоҳ қарор доранд (ба онҳое, ки рамзҳои 2 ва 3 гузошта шудааст) дар росткунҷаҳои махсус рақами тартибии **ҳамсар**, ки дар сутуни А-и Рӯйхати истиқоматкунандагони бино (шакли 1) навишта шудааст, гузошта мешавад. Агар зан (шавҳар) дар бинои мазкур **ба рӯйхат гирифта нашуда бошад, пас ягон рақам гузошта намешавад.**

Рамзи 4 - «**бевамард, бевазан**» - ба шахсоне аломатгузори карда мешавад, ки **пештар** дар ақди никоҳ **қарор дошта буданд** (новобаста аз он, ки ақди никоҳ ба қайд гирифташуда буд ё не), вале ин никоҳ **бо сабаби фавтидани зан (шавҳар)** қатъ гардид ва шахс дар ақди никоҳи нав **қарор надорад.**

Рамзи 5 - «**талокшуда**» - ба онҳое аломатгузори карда мешавад, ки **пештар дар ақди никоҳ қарор доштанд**, ҳоло бошад **қарор надоранд** ва **чудошавӣ** аз тарафи мақомотҳои САҲШ (ЗАГС) **сабт карда шудааст.**

Рамзи 6 - «**чудошуда**» - ба онҳое аломатгузори карда мешавад, ки **пештар дар ақди никоҳи беқайд қарор доштанд**, ҳоло бошад **чудо шудаанд**, инчунин ба онҳое, ки дар ақди никоҳи ба қайд гирифта шуда қарор доштанду **чудо шудаанд**, вале **чудошавӣ** дар мақомотҳои САҲШ (ЗАГС) **сабт карда нашудааст.**

Саволи 13. Манбаъҳои васоити зиндагӣ

Пеш аз ин саволро додан, бояд ба пурсидашаванда варақаро, ки дар он рӯйхати ҳамаи намудҳои ҷавоб ба саволи 13 оварда шудаанд, нишон дода мешавад. Баъд аз шиносӣ бо рӯйхат, пурсидашаванда як ё якчанд манбаъҳои васоити зиндагиро номбар мекунад.

Мувофиқ ба ҷавоб дар варақаи барӯйхатгирӣ, аломатҳои дахлдори як ё якчанд гуфтаҳои овардашударо, гузоред.

Рамзи 1 - «**Даромад аз фаъолияти меҳнатӣ (ғайр аз хоҷагии ёрирасони шахсӣ ва наздиҳавлигӣ)**» ба онҳое аломатгузори карда мешавад, ки аз рӯи фаъолияти меҳнати худашон мукофоти пулӣ ё озуқаворӣ мегиранд. Аз он ҷумла, онҳое, ки хоҷагии деҳқонӣ доранд ва онро пеш мебаранд, бо парвариши маҳсулоти кишоварзӣ, чорво ва парранда машғул мебошанд, инчунин аз машғулият дар хоҷагии ёрирасони шахсӣ даромад доранд, агар хизмат ё маҳсулоти дар он истехсол шуда, асосан **ба фурӯш ва ивазкунӣ** равад.

Рамзи 2 - «**хоҷагии ёрирасони шахсӣ ва наздиҳавлигӣ**» ба онҳое аломатгузори карда мешавад, ки дар хоҷагии ёрирасони наздиҳавлигии худ (аз он ҷумла, боғҳо, полезҳо ва монанди инҳо) бо корҳои кишоварзӣ ва (ё) парвариши чорво машғуланд, агар маҳсулоти дар он истехсолшуда асосан барои истеъмоли худӣ равад.

Рамзи 3 - «**стипендия**» - ба таълимгирандагоне аломатгузори карда мешавад, ки стипендия мегиранд (аз он ҷумла, стипендияҳое, ки ба таълимгирандагони аз тарафи корхона ё ташкилот аз рӯи қарордод, ҳадамоти шуғл барои таҳсил равоншуда, пардохт мешаванд).

Рамзи 4 - «**нафақа (ғайр аз нафақаи маъҷубӣ)**» - ба онҳое аломатгузори карда мешавад, ки нафақа аз рӯи пиронсолӣ (синну сол), бо сабаби маҳрум шудан аз саробон, барои хизмати дарозмуддат, иҷтимоӣ (барои шаҳрвандоне муқаррар карда мешавад, ки аз рӯи ягон сабаб ҳуқуқи гирифтани нафақаи меҳнатӣ надоранд) мегиранд.



Рамзи 5 - «**нафақа аз рӯи маъюбӣ**» - ба онҳое аломатгузорӣ карда мешавад, ки нафақаи маъюбӣ мегиранд. Аломати дахлдори ҳамин гуфта ба ҳамон касе гузошта мешавад, ки ба ӯ нафақа муқаррар карда шудааст, на ба он касе ки онро мегирад.

Рамзи 6 - «**ёрдампулӣ (ғайр аз ёрдампулии бекорӣ)**» ба ҳамон касе қайд карда мешавад, ки ба ӯ ёрдампулии иҷтимоии ҳармоҳа муқаррар карда шудааст:

- ба модарони коркунанда дар давраи рухсатӣ оид ба нигоҳубини кӯдак то якунимсолагӣ; ба модароне, ки истехсолотро тарк карда таҳсил мекунанд;

- ба таълимгирандагони муассисаҳои таълимоти умумӣ дар синни 7-15 сола, ки аз оилаҳои камбизоат мебошанд;

- барои занҳое, ки 10 ва зиёда фарзанд таваллуд кардаанд барои пардохти манзили зист ва хизматҳои коммуналӣ (рифой).

Дар ин ҳолат ёрдампулӣ ба ҳамон касе аломатгузорӣ карда мешавад, ки ба вай муқаррар карда шудааст.

Рамзи 7 - «**ёрдампулӣ аз рӯи бекорӣ**» - ба шахсоне аломатгузорӣ карда мешавад, ки дар мақомотҳои ҳадамоти шуғли аҳоли ҳамчун бекор ва нафақагир аз рӯи бекорӣ ба қайд гирифта шудаанд ва ёрдампулӣ аз рӯи бекорӣ, инчунин кӯмаки моддӣ аз ҳисоби маблағҳои фонди шуғли аҳоли мегиранд.

Рамзи 8 - «**дигар намуди таъминоти давлатӣ**» - ба тарбиятгирандагони хонаҳои кӯдакон, хонандагони мактаб -интернатҳо, истиқоматкунандагони хона - интернатҳо барои пиронсолон ва маъюбон ва монанди инҳо, ба шахсоне, ки дар таъминоти давлат қарор доранд, аломатгузорӣ карда мешавад.

Рамзи 9 - «**пасандозҳо, ҳаққи сахм, фоизҳо**» - ба онҳое аломатгузорӣ карда мешаванд, ки манбаи васоити зиндагиашон пули чамъоварӣ гашта аз ҳисоби қисми истифоданашудаи манбаҳои гуногуни даромади пулии пештар воридшуда, мебошад.

Рамзи 10 - «**даромад аз моликият**» - ба онҳое аломатгузорӣ карда мешавад, ки даромад дар шакли маблағи иҷоравӣ аз рӯи қитъаҳои замини ба иҷора додашуда, ба иҷора додани квартираҳо, гараж, мошин, олоти меҳнат мегиранд, қайд карда мешавад.

Рамзи 11 - «**даромад аз аъзоёни оила, ки дар дигар давлатҳо кор мекунанд**» - танҳо ба шахсе, ки дар хонавода аввал навишта шудааст аломатгузорӣ карда мешавад ва ин хонавода бо низом аз аъзоёне, ки берун аз Тоҷикистон барои кор рафтаанд, ёрии моддиро мегирад.

Рамзи 12 «**дар сарпарастӣ, алиментҳо**» - ба онҳое аломатгузорӣ карда мешавад, ки бо маблағҳои волидайн, хешу табор ё шахсони дигар зиндагонӣ мекунанд, инчунин ба онҳое, ки барояшон алимент пардохт мешавад.

Рамзи 13 - «**дигар манбаъ**» ба нафароне аломатгузорӣ карда мешавад, ки манбаи васоити зиндагиашон чизи дигар, аст на оне, ки дар боло номбар шудаанд, мебошад.

Агар пурсидашаванда **якчанд манбаи** васоити зиндагиро номбар карда бошад, пас дар росткунҷаҳои махсус рамзи ҳамон манбае, ки пурсидашаванда онро асосӣ меҳисобад, гузored.

Саволи 14. Шумо аз рӯзи таваллудатон дар маҳалли аҳолинишини мазкур доимӣ истиқомат мекунед

Мутассилии истиқомат аз будани қайд ва хусусияти он (доимӣ ё муваққатӣ) вобастагӣ надорад ва аз ивазшавии суроға дар ҳудуди ҳамон як маҳалли аҳолинишин қатъ намегардад.

Аломати «**ҳа**» - ба онҳое аломатгузорӣ карда мешавад, ки аз вақти таваллуд дар маҳалли аҳолинишини мазкур мутассил истиқомат мекунанд.

Дар чунин ҳолат **мутассилии истиқомат дар он қатъ намегардад:**

- кӯчидан аз як деҳа ба деҳаи дигар дар ҳудуди ҳамон як ноҳияи маъмурӣ, кӯчидан аз як ноҳияи дохилишаҳрии шаҳри Душанбе ба дигар;



- ҳамаи раҳсипоршавиҳо аз маҳалли аҳолинишини мазкур, ки бо ивазшавии ҷои истиқомати доимӣ пайваст нестанд.

Аломати «не» ба онҳое аломатгузорӣ карда мешавад, ки ҷои истиқомати доимиро иваз кардаанд.

Саволи 15. Оё дар давоми ҳафтаи то оғози барӯйхатгирӣ ягон кор ё машғулияте, ки маош ё даромад биёрад дошted?

Ба шахсони синну соли 15-сола ва калонтар аломати дахлдори яке аз гуфтаҳои овардашуда гузошта мешавад.

«**Ҳа**» ба онҳое аломатгузорӣ карда мешавад, ки дар давоми ҳафтаи пеш аз барӯйхатгирӣ кор ё машғулияте, ки аз рӯи он маош ё даромад ба даст гирфтаанд, доштанд.

Гуфтаи «**не**» ба онҳое аломатгузорӣ карда мешавад, ки дар давоми ҳафтаи то оғози барӯйхатгирӣ кор ё машғулияти даромаднок надоштанд.

Саволи 16. Номи пурраи корхона, муассиса, ташкилот, намуди фаъолияти иқтисодӣ

Агар пурсидашаванда на як ҷои кор дошта бошад, пас маълум кардан лозим аст, ки вай кадомашро асосӣ меҳисобад ва ҳамаи саволҳо аз рӯи ҷои кори асосии вай пур карда мешаванд.

Ҳангоми қайди ҷавобҳо дар хотир доштан зарур аст, ки **номи корхона, муассиса, ташкилот** барои муайян намудани соҳае (самти фаъолияти иқтисодӣ), ки пурсидашаванда дар он кор мекунад, пурра навишта мешавад. Масалан, на «ҶСК «Лаззат», балки ҶСК қаҳвахонаи «Лаззат», на «Ширин» ё фабрикаи «Ширин», балки ҶС фабрикаи қаннодии «Ширин».

Ба шахсоне, ки дар ташкилотҳои бисёрсоҳа кор мекунанд, масалан, дар ширкат ё консерн, номгӯи ҳуди ширкат ё консерн навишта нашуда, балки номгӯи корхонаи муайян, ки ба он дохил шудааст, навишта мешавад (масалан, на ширкати «Гермес» навишта мешавад, балки номгӯи муфассали корхонаи истихрочкунанда, ташкилоти савдо ва монанди инҳо навишта мешаванд).

Номгӯи корхона ё муассиса кӯтоҳ навишта намешавад.

Ба шахсоне, ки ба шахрвандони алоҳида аз рӯи кироя кор мекунанд, намуди фаъолияти иқтисодии дахлдор навишта мешавад. Масалан, ба фурӯшандае, ки бо савдои чакана, машғул мебошад, «**савдои чакана**» навишта мешавад. Ба кормандони кирояи хонаводаи хусусӣ бошад, (масалан, котиб, мураббия, доя, ронанда) «**аз рӯи хизматрасонии хонавода**» навишта мешавад.

Ба шахсоне, ки бо тичорат машғуланд, «савдои яклухт» нишон дода мешавад, агар ин шахсон танҳо бо ба даст овардан ва расонидани молҳо машғул бошанд. Агар ин шахсон ғайр аз корҳои ба даст овардан ва расонидани молҳо, инчунин бо фурӯши онҳо машғул бошанд, «**савдои чакана**» навишта мешавад.

Ба шахсоне, ки дар хоҷагии деҳқонӣ – фермерии шахсӣ кор мекунанд, «**кишоварзӣ**» бо нишон додани соҳаи муайян (растанипарварӣ, чорводорӣ ва ғайра) ё кори иҷрокунанда навишта мешавад.

Ба хизматчиёни парастиишҳои динӣ навишта мешавад «хизматчиёни парастиишҳои динӣ» ё ҷои мазҳаб (масҷид ва монанди инҳо), вале ба шахсоне, ки дар корхонаҳои ба ташкилотҳои динӣ мансуб кор мекунанд, ҳамон намуди фаъолияти иқтисодӣ навишта мешавад, ки онҳо бо он машғул мебошанд. Масалан, ба корманде, ки дар корхонаи мансуби ташкилоти динӣ кор карда, адабиёти динӣ мебарорад, бояд «фаъолияти матбаавӣ» навишта шавад.



Саволи 17. Машғулияти асосӣ

(номи машғулият, вазифа ё коре, ки иҷро мекунад)

Дар ҷои ҷудо кардашуда, ки барои ҷавоб ба ин савол муайян гардидааст, номи пурраи вазифа, касб ё кори иҷрокунанда навишта мешавад.

«**Коргари ёрирасон ё коргари корҳои гуногун**» танҳо ба шахсоне, ки дар корҳои гуногуни беихтисос машғуланд, қайд карда мешавад (ғайр аз кишоварзӣ), аммо дар ҳолатҳои боқимонда хусусияти корро муайян карда, навиштан лозим аст, масалан, «боркаш».

«**Кишоварзӣ**» танҳо ба шахсоне, ки дар корхонаҳои кишоварзӣ (хоҷагиҳо), корҳои гуногуни беихтисосро иҷро мекунад ва машғулияти муайяни аниқ надоранд, навишта мешавад. Ба шахсоне, ки машғулияти муайян дар соҳаи кишоварзӣ доранд, номи ҳамон машғулият навишта мешавад (масалан, «чӯпон», «галабон», парвариши гандум, картошка ва ғайра).

Ба шахсоне, ки дар асоси инфиродӣ кор мекунад, номи машғулиятшон навишта мешавад: «суратгир», «оҳангсоз», «фурӯшандаи мағоза», «фурӯшандаи бозор» ва ғайра.

Ба шахсоне, ки дар хонаводаҳои хусусии алоҳида хизмат мекунад, машғулиятшон навишта мешавад: «котиби шахсӣ», «ошпаз», «доя», «мураббӣ» ва ғайра.

Ба аъзоёни хоҷагиҳои деҳқонӣ, вобаста аз рӯи тахассуси хоҷагӣ, номи машғулият навишта мешавад («фермер–чорводор» ва ғайра).

Ба шахсоне, ки танҳо дар корхонаҳои оилавӣ ё дар хоҷагиҳои деҳқонии фермерӣ бе маош кор мекунад, машғулият, ки бо он қисми зиёди вақт машғуланд, навишта мешавад («боркаш», «истехсоли ғалла», «нигоҳубини чорво» ва монанди ин).

Ба шахсоне, ки танҳо дар хоҷагии ёрирасони шахсӣ машғуланд «хоҷагии ёрирасони шахсӣ» навишта мешавад.

Саволи 18. Кори Шумо дар ҳудуди маҳалли аҳолинишине, ки истиқомат мекунад, ҷойгир аст

Аломати “**ҳа**” ба пурсидашавандае, ки ҷои кораш дар ҳудуди маҳалли аҳолинишине, ки истиқомат мекунад, ҷойгир шудааст, гузошта мешавад.

Агар пурсидашаванда берун аз маҳалли аҳолинишине, ки дар он истиқомат мекунад (дигар шаҳр, ноҳия, давлат) кор карда бошад, пас аломати «**не**» гузошта мешавад ва баъдан дар қисми махсус ҷудо карда шуда номгӯи шаҳр ё ноҳия ё дигар давлат, ки ҷои кор он ҷо воқеъ гардидааст, навишта мешавад. Агар пурсидашаванда дар ҳудуди дигар давлат кор карда бошад, он гоҳ танҳо номи давлат навишта мешавад, масалан, Русия ва ба пур кардани саволи дигар гузаред.

Ба шахсоне, ки ҷои кори онҳо дар ҳудуди маҳалли шаҳрии ноҳияи мазкур ҷойгир аст ва ҷои истиқомат дар маҳалли аҳолинишине деҳоти ҳамин ноҳия ҷойгир аст, инчунин дар сатри «шаҳр» номгӯи маҳалли аҳолинишине шаҳрӣ навишта мешавад. Чунин тартиб барои шахсоне, ки дар маҳалли шаҳрии ноҳияи мазкур истиқоматкунанда ва дар маҳалли деҳоти ноҳияи мазкур коркунанда риоя карда мешавад.

Ҳангоми хусусияти ҳаракаткунанда доштани кори пурсидашаванда (роҳбалади қатора, ронандагони роҳи дур, ҳавопаймоён), ҷои кор аз рӯи ҷои тартиб дода шудани шартномаи меҳнатӣ муайян карда мешавад.

Саволи 19. Мақом дар машғулият

Ба яке аз гуфтаҳои мувофиқи овардашуда аломат гузаред.

Рамзи 1 - «**кироякор**» (аз рӯи шартнома ё маслиҳати даҳонӣ) ба онҳое аломатгузорӣ карда мешавад, ки аз рӯи шартномаи хаттӣ, созишнома ё маслиҳати даҳонӣ бо маъмурияти корхона, ташкилот,



муассисаи шакли моликиятш гуногун, хочагии деҳқонӣ ё бо корфармои фардӣ барои мукофот дар шакли музди меҳнат (дар шакли пулӣ ё маҳсулотӣ) кор кардаанд.

Рамзи 2 – «**корфармо**» - ба онҳое аломатгузорӣ карда мешавад, ки бо идоракунии корхонаи шахсии худ, хочагии деҳқонӣ ё фаъолияти тижоратӣ банд буда, дар асоси доимӣ як ё зиёдтар кироҷкорро истифода мебаранд.

Рамзи 3 – «**машғулияти инфиродӣ**» - ба онҳое аломатгузорӣ карда мешавад, ки бо шартҳои худмашғулшавӣ фаъолияти иқтисодиро иҷро мекунад ва дар асоси доимӣ кироҷкоронро истифода намебаранд ё онҳоро аз маврид то маврид ҷалб мекунад.

Рамзи 4 – «**дар хочагии ёрирасони шахсӣ машғулбуда**» - ба онҳое, қайд карда мешавад, ки дар қитъаи наздиҳавлигии шахсии худ кор мекунад ва аз фаъолияти худ даромад доранд.

Рамзи 5 - «**аъзои кооперативи истехсолӣ**» - ба онҳое аломатгузорӣ карда мешавад, ки дар кооперативҳои истехсолӣ кор мекунад ва аъзои он буда, ҳуқуқҳои баробар дар масъалаҳои қабули қарорҳое, ки ба ташкили истехсолот, фурӯши маҳсулот ва ё фаъолияти дигар, сармоягузорӣ ва тақсим намудани даромад байни аъзоён тааллуқ доранд, иштирок мекунад. Кироҷкорони кооперативҳои истехсолӣ ба ин гурӯҳ тааллуқ надоранд, ба онҳо «кироҷкор» аломатгузорӣ карда мешавад (аз рӯи шартнома, созишнома ё маслиҳати даҳонӣ).

Рамзи 6 - «**қорманди бемузди корхонаи оилавӣ**» - ба шахсоне аломатгузорӣ карда мешавад, ки бемузд дар муассисаи оилавӣ кор мекунад.

Рамзи 7 – «**дигар**» ба шахсоне гузошта мешавад, ки мақом дар машғулият доранд, ки дар боло зикр нашудааст.

Саволи 20. Дар муддати моҳи охир кор ҷустуҷӯ намудед

Савол танҳо ба шахсони синну соли 15–сола ва калонтар, ки дар саволи 15 «**не**» аломат гузошта шудааст, яъне ба онҳое, ки дар давоми ҳафтаи пеш аз барӯйхатгирӣ кор ё машғулияти даромаднок надоштанд, пур карда мешавад.

Ба онҳое, ки ба ҷустуҷӯи кор фаъолона машғул буданд ё ин ки кӯшиш намуданд, ки кори шахсӣ ташкил намоянд, аломати **А «ҳа»** гузоред.

Ба шахсоне, ки кор ҷустуҷӯ мекарданд, ё мекунад (яъне ба онҳое, ки аломати **А «ҳа»** гузошта шудааст), зерсавол диҳед:

Оё метавонистед дар 2 ҳафтаи наздик ба кор шурӯъ намоед?

Агар пурсидашаванда ба кор шурӯъ карда тавонад аломати «**ҳа**» гузоред. Агар пурсидашаванда ба кор шурӯъ карда натавонад, аломати «**не**» гузоред.

Аломати **Б «не»** ба шахсе аломатгузорӣ карда мешавад, ки кор ё машғулияти даромаднок надорад ва онро ҷустуҷӯ намекунад.

Барои занҳои синни 15–сола ва калонтар

Саволи 21. Чанд фарзанд таваллуд кардаед (бе ҳисоби мурда таваллудшудагон)

Ба занҳои синну соли 15–сола ва калонтар (дар ақди никоҳ қарор дошта ва дар ақди никоҳ набуда) дар росткунҷаҳои махсус шумораи умумии кӯдакони таваллудшуда, бе ҳисоби мурда таваллудшудагон гузошта мешавад, аз онҳо чандто духтар ва чандто писар таваллуд кардаед, нишон диҳед новобаста аз он, ки оё кӯдакон дар айни замон дар қайди ҳаёт ҳастанд ё не, ба ҳайати хонаводаи ин зан дохил мешаванд ё алоҳида истиқомат мекунад.



Дар баробари ин кӯдакони писархонд (духтархонд) шуда ё ба Ҳимоя гирифташуда, инчунин фарзандони шавҳар аз оилаи пештара ба шумораи фарзандони **таваллудкардаи** ҳамин зан дохил **карда намешаванд**.

Агар зан ягон фарзанд таваллуд накарда бошад, пас «0» навишта мешавад.

Ба занҳои аз 15–сола хурдтар ҷавоб ба ин савол **пур карда намешавад**, ҳатто агар онҳо фарзанд ҳам таваллуд карда бошанд.

Саволи 22. Аз фарзандони таваллудшуда чандтоашон дар қайди ҳаёт ҳастанд

Дар росткунҷаҳои махсус шумораи фарзандон – писарон ва духтароне, ки дар лаҳзаи ҳисобگیری аҳоли дар қайди ҳаёт буданд, новобаста аз он, ки онҳо ба ҳайати хонаводаи ҳамин зан дохил мешаванд ё алоҳида истиқомат мекунанд, нишон дода мешаванд.

Барои занҳои дар синни 15-49 сола

Саволи 23. Оё дар 12 моҳи охир ҳодисаи вафоти фарзандони то 5-сола буданд

Аломати «**ҳа**»-ро агар ҳолатҳои вафоти кӯдакони синни **то 5-сола дар 12 моҳи охир** ҷой дошта бошанд, гузоред. Ҳамзамон бояд санаи таваллуд, санаи вафот ва ҷинси ҳар кӯдаки вафоткарда дар алоҳидагӣ нишон дода шавад.

Аломати “**не**” дар ҳолатҳое, ки агар дар 12 моҳи охир ҳолатҳои вафоти кӯдакони то 5–сола ё таваллуд ҷой надошт, қайд карда мешавад.

Нишондодҳо дар бораи пур кардани шакли 3 «Шароитҳои манзили аҳоли»

Шакли 3 «Шароитҳои манзили аҳоли» ба ҳамаи биноҳое, ки дар онҳо аҳолии доимӣ истиқомат мекунад, тартиб дода мешавад.

Дар ҳар як шакли 3 маълумотҳои асосӣ (рақами шӯъбаи рӯйхатگیرӣ, қитъаҳои дастурдихӣ ва ҳисобگیرӣ) ва рақами Рӯйхат, ки дар шакли 1 «Рӯйхати истиқоматкунадагони бино» нишон дода шудааст, гузоред.

Ҷавобҳо ба саволҳои 1, 2, 3, 4-и варақаи барӯйхатگیریи шакли 3 барои биное, ки дар он аҳолии доимии дар Рӯйхат (шакли 1) навишташуда истиқомат мекунад, пур карда мешаванд. **Ба ҳамаи шахсоне, ки дар манзили мазкур муваққатан истиқомат мекунанд, ҷавобҳо ба саволҳои шакли 3 пур карда намешаванд.**

Саволҳои 5, 6, 7, 8 ба хонаводаҳои хусусӣ пур карда мешаванд, ки дар манзили мазкур доимӣ истиқомат мекунанд.

Саволҳои шакли 3 ба **хонаводаҳои коллективӣ** ва **бехонаҳо** пур карда намешаванд.

Саволи 1. Навъи манзили истиқоматӣ

Ба яке аз гуфтаҳои овардашуда аломати дахлдор гузошта мешавад.

Агар хонае, ки дар он як хонавода истиқомат кунаду ба шахрвандон ҳамчун ҳуқуқи моликияти шахсӣ тааллуқ дошта бошад, дар он сурат рамзи 1 - «**хонаи инфиродии истиқоматӣ**» аломатгузори карда мешавад.

Агар **як хонавода квартираи алоҳидаро ишғол карда бошад**, аломати мутобиқи гуфтаи «**квартираи алоҳида**» – рамзи 2 гузошта мешавад.



Агар хонаводаҳо дар квартирае истиқомат кунанд, ки барои он ду ё зиёда суратҳисоб кушода шудааст, пас аломат мувофиқи гуфтаи рамзи 3 – «**квартираи коммуналӣ**» гузored. Ба хонаводаҳое, ки дар хучраҳои хусусикунонидашудаи квартираҳои коммуналӣ истиқомат мекунанд, аломатро мувофиқи гуфтаи рамзи 3 - «**квартираи коммуналӣ**» гузошта мешавад. Инчунин ба хонаводаҳое, ки дар хонаҳои навъи долон истиқомат мекунанд, вале хобгоҳ шуморида намешаванд, аломат ба рамзи 3 - «**квартираи коммуналӣ**» гузored.

Ба хонаводаҳое, ки дар хобгоҳҳо истиқомат мекунанд, новобаста аз намуди сохти хона - квартирагӣ, долонӣ, сексионӣ, баракӣ аломат мутобиқан мувофиқи гуфтаи «**хучра, квартира дар хобгоҳ**» - рамзи 4 аломатгузори карда мешавад.

Ба шахсоне, ки дар меҳмонхонаҳо, мотелҳо, манзилҳо барои меҳмонон ва ғайра истиқомат мекунанд, аломатро мувофиқи гуфтаи рамзи 5- «**меҳмонхона**» гузored.

Агар хонавода дар юрта, вагонча ва монанди инҳо истиқомат кунанд, пас аломатро мувофиқи гуфтаи рамзи 6 - «**дигар манзили истиқоматӣ**» гузored ва навъи манзилро дар хошияи махсус ҷудо кардашуда нависед.

Агар дар савол гуфтаҳои «**меҳмонхона**», «**дигар манзили истиқоматӣ**» аломатгузори шуда бошанд, пас пурсиш аз рӯи шакли 3 ба охир расид.

Саволи 2. Масоҳати хонаи инфиродии истиқоматӣ, квартираи алоҳида ё коммуналӣ (м. мрб)

Дар ҷавоб ба ин савол дар росткунҷаҳои махсус барои гузоштани рақамҳо масоҳати умумӣ ва истиқоматии бинои мазкур, хонаи инфиродӣ, квартираи алоҳида ё коммуналӣ **бо метри мураббаи бутун (бе нишонаҳои даҳӣ)**-ро нависед.

Масоҳати умумии бинои истиқоматӣ дар хонаи инфиродӣ, дар квартираи алоҳида ё коммуналӣ ҳамчун масоҳати умумии ҳамаи хучраҳои истиқоматӣ (аз он ҷумла, масоҳати манзара,

айвону пешайвон, ки гармшаванда мебошад барои истиқомат дар давоми тамоми сол мусоид аст) ва манзилҳои ёрирасон (ошпазхонаҳо, пешайвонҳо, долонҳои дохили квартира, ваннаю душхонаҳо, хочатхонаҳо, саройчаҳою анборхонаҳо ё ҷевонҳои сохташудаи хочагӣ) муайян карда мешавад.

Ба масоҳати истиқоматӣ масоҳати ҳамаи хучраҳои истиқоматии бинои мазкур бе назардошти масоҳати ҷевонҳои сохташуда ҳамроҳ карда мешавад.

Саволи 3. Шумораи хучраҳо дар хонаи инфиродӣ, квартира.

Дар ҷавоби ин савол, дар росткунҷаҳои махсус барои рақамгузори шумораи хучраҳои истиқоматӣ, ки дар хонаи инфиродӣ, квартираи алоҳида, квартираи коммуналӣ вучуд дорад (масалан 1, 2, 3 ва ғайра), навишта мешавад.

Манзараҳо, болохонаҳо, пешайвонҳо ва айвонҳои гарм кардашуда, ки барои истиқомати доимӣ дар давоми сол таҷҳизонида шудаанд, ба ҷумлаи хучраҳои истиқоматӣ дохил карда мешаванд.

Ба шумораи хучраҳои истиқоматӣ **дохил карда намешаванд**: ошпазхонаҳо, толорҳо, долонҳо, ваннаю душхонаҳо, саройчаю амборхонаҳо, балконҳо, пешайвонҳо ва биноҳои хучраҳои ёридиҳанда.

Саволи 4. Ободонӣ ва шароитҳои санитарии гигиениии истиқомат

Аломатро мувофиқи **як ё якчанд** гуфтаҳои овардашуда гузored.

Рамзи 1– «**қувваи барқ**» - дар манзили истиқоматӣ симҳои барқ гузаронида шудаанд.



Рамзи 2– «манқали барқии рӯйфаршӣ» – манзили истиқоматӣ плитаи рӯйфаршӣ дорад.

Газ:

Рамзи 3– «шабакавӣ» - дар манзили истиқоматӣ плитаи гази рӯйфаршӣ гузошта шудааст, ки бо гази шабакавӣ таъмин карда мешавад.

Рамзи 4 – «моеъ (баллон)» - дар манзили истиқоматӣ плитаи гази рӯйфаршӣ гузошта шудааст, ки аз дастгоҳҳои баллонии гурӯҳӣ, хавлигӣ, маҳаллӣ ва инфиродӣ бо гази моеъ (баллон) таъмин карда мешавад.

Гармирасонӣ:

Рамзи 5 – «марказӣ» - манзили истиқоматӣ аз дегхонаҳои хонагӣ, гурӯҳӣ (маҳаллӣ), дегхонаи муттаҳид ё ноҳиявӣ, истгоҳи барқии гармирасонии марказӣ (ТЭЦ) гармирасонӣ карда мешавад.

Рамзи 6 – «аз дастгоҳҳои инфиродӣ, дегҳо» - манзили истиқоматӣ аз обгармкунакҳои квартирагӣ, дегҳои гармирасони маҳаллӣ, мутамарказӣ, камвусъат бо сӯзишвории газ ва саҳт (ангиштсанг, хезум ва амсоли онҳо) ё аз дигар манбаҳои гармӣ гармирасонӣ карда мешавад.

Рамзи 7 – «бо оташдон» - манзили истиқоматӣ бо оташдон гармирасонӣ карда мешавад.

Рамзи 8 – «дастгоҳҳои барқӣ» - дар ҳолате, ки агар манзили истиқоматӣ бо кондитсионер ё дигар асбобҳои гармидихии барқӣ мучаҳҳаз гардонидани шуда бошад.

Рамзи 9 – «гармирасонӣ вучуд надорад» - дар мавриди набудани ягон намуди гармирасонӣ.

Обтаъминкунӣ:

Рамзи 10 – «кубури об аз системаи коммуналӣ (умумӣ)» - дар дохили хона шабакаи тақсимкунандаи кубури об ҷойгир шудааст, ки об ба он аз кубури марказӣ ё аз ҷоҳи артезианӣ тамоми сол ҷорӣ мешавад;

Рамзи 11 - «кубури об аз системаи инфиродӣ» - дар дохили хона шабакаи тақсимкунандаи кубури об ҷойгир шудааст, ки ба он об аз системаи инфиродӣ ворид мешавад (масалан, об ба манзил тавассути дастгоҳи кубури оби ба ҷоҳ пайваस्तшуда ва ё аз шабакаи тақсимкунандаи кубури оби дигар ворид мешавад).

Рамзи 12 - «кубури об берун аз манзил, колонка» - дар хавлӣ чумаки обгирӣ (колонка) ҷойгир шудааст ва об ба хона намеравад.

Рамзи 13 - «ҷоҳ, чашма ва ё манбаи дигари обтаъминкунӣ» - барои бо об таъмин намудан аз ҷоҳ, чашма ва ё манбаи дигари об истифода мебаранд (масалан, чумаки обкашаки барқӣ ё дастӣ ҳангоми набудани кубури об ба ҷоҳ пайваस्त шудааст; об аз чашма, дарё гирифта мешавад).

Рамзи 14 – «обтаъминкунӣ вучуд надорад» - дар ҳолати таъмин набудан бо ҳамаи намудҳои обтаъминкунӣ.

Бо оби гарм таъмин будан:

Рамзи 15 - «марказӣ» - дар манзил кубури оби махсус ҷойгир шудааст, ки барои эҳтиёҷоти маишии истиқоматкунандагон ба таври марказӣ оби гарм мерасонад.

Рамзи 16 - «аз обгармкунакҳои инфиродӣ» - дар манзил кубури оби махсус ҷойгир шудааст, ки барои эҳтиёҷоти маишии истиқоматкунандагон аз колонкаҳои газӣ ва ҷӯбсӯз, обгармкунакҳои квартирагӣ, инчунин дегҳои обгармкунандаи камвусъат, оби гарм расонида мешавад.

Рамзи 17 - «бо оби гарм таъмин намешавад» - манзили истиқоматӣ обтаъминкунии марказӣ ё обтаъминкунӣ аз обгармкунакҳои инфиродӣ надорад.

Ванна ва (ё) душхона:

Рамзи 18 - «ванна (душхона) дар манзил» – манзили истиқоматӣ ванна ва (ё) душхона дорад;

Рамзи 19 - «ванна (душхона) берун аз манзил» - ванна ва (ё) душхона барои истифодаи истиқоматкунандагони манзили мазкур ё истифодаи якҷояи якчанд хонаҳо ё



квартираҳо, дар бинои алоҳида ҷойгир шудааст, агар дар ин бино обтаъминкунӣ вучуд дошта бошад.

Рамзи 20 – «**ҳаммом, сауна**» дар манзили зист ё дар бинои алоҳида ҳаммом ё сауна ҳаст.

Рамзи 21 - «**ванна ва душхона вучуд надорад**»

Обпарто (канализатсия):

Рамзи 22 - «**тавассути системаи канализатсияи коммуналӣ**» - агар дар дохили хона дастгоҳи канализатсионӣ барои баровардани обҳои ҷоришаванда бо кубурҳо ба шабакаи канализатсионии кӯча ё ҷохҳои фурубаранда ҷойгир шуда бошад;

Рамзи 23 - «**тавассути системаи канализатсияи шахсӣ (бо назардошти безараркунӣ)**» - баровардани обҳои ҷоришаванда бо кубурҳо ба системаи канализатсионии шахсӣ ё фардӣ амалӣ мегардад (аз он ҷумла, таҷҳизоти безараркунӣ барои як манзили истиқоматӣ).

Рамзи 24 - «**тавассути системаи кубурҳо ба чуқуриҳои ахлотпартоӣ, дарёҳо ва монанди инҳо**» - баровардани обҳои ҷоришаванда бо системаҳои дигар, ғайр аз онҳое, ки дар боло номбар шудаанд, амалӣ мегардад (масалан, баровардани обҳои ҷоришаванда ба чуқуриҳои кандашуда ва монанди инҳо);

Рамзи 25 - «**хона системаи канализатсияи надорад**» - манзили истиқоматӣ бо кубури об таҷҳизонида нашудааст.

Ҳочатхона:

Рамзи 26 - «**ҳочатхона (бо обшӯй) дар дохили манзил**» - дар манзили истиқоматӣ ҳочатхона бо кубури об пайваст шудааст ва бо фишори об шуста мешавад ҳангоми ҳатман вучуд доштани кубури об ва канализатсия;

Рамзи 27 - «**ҳочатхонаи навъи дигар дар дохили манзил**» - манзили истиқоматӣ ҳочатхона ё ҳочатхонаи навъи дигар дорад;

Рамзи 28 - «**ҳочатхона берун аз манзил**» - ҳочатхона берун аз манзили истиқоматӣ ҷойгир шудааст ва истиқоматкунандагони манзили мазкур ё истиқоматкунандагони ҳамаи хонаҳо аз он истифода мебаранд (бо истифодаи чуқуриҳои кандашуда);

Рамзи 29 - «**ҳочатхона вучуд надорад**» - ягон навъи ҳочатхона вучуд надорад.

Баровардани пасмондаҳои рӯзгор:

Рамзи 30 - «**кубури партов**» - манзили истиқоматӣ дастгоҳ барои баровардани партов бо кубурҳо дорад (чун коида, дар хонаи баландошӯна).

Рамзи 31 - «**чамъоварии партов бо мошини махсус**» - партовгирҳо дар дохил ва беруни хона ҷойгир нестанд ва чамъоварии партов бо мошинҳои махсус иҷро мешавад;

Рамзи 32 - «**партовгирҳои берун аз хона**» партов ва пасмондаҳои рӯзгор ба партовгирҳои махсус муқарраршуда партофта мешаванд, ки берун аз манзил ҷойгиранд (масалан, партовқуттиҳо ва контейнерҳо);

Рамзи 33 - «**партофтани партов ба чуқуриҳо, тӯдаҳо ва монанди инҳо**» - партов ва пасмондаҳои рӯзгор ба партовгоҳҳои маҳаллӣ, чуқуриҳо, тӯдаҳо ва монанди инҳо партофта мешаванд.

Телекоммуникатсия:

Рамзи 34 - «**алоқои телефони симӣ (статсионарӣ)**» - дар ҳар як манзили истиқоматӣ хати телефон гузаронида шудааст. Муштариёни алоқои телефони симӣ (статсионарӣ) метавонанд телефонҳои инфиродӣ, мувозӣ ва ҷуфт кардашуда дошта бошанд. Алоқои мобилӣ ва радифӣ ба алоқои телефони доимӣ тааллуқ надоранд ва дар ин маврид аломат гузошта намешавад;

Рамзи 35 - «**антеннаи телевизионӣ**» - дар манзили истиқоматӣ антеннаи телевизионӣ ҷойгир карда шудааст (берунаи ҳамаи навъҳо);

Рамзи 36 - «**сими радио (нуқтаи радио)**» дар манзили истиқоматӣ васлақ барои сими радио шинонда шудааст. Агар аз нуқтаи радио радияти ихтиёрӣ ба таври ҳуччатӣ тартиб дода шуда бошад, пас манзил бо нуқтаи радио таҷҳизониданашуда **ҳисоб намешавад**.



Саволи 5 «Манзиле, ки хонаводаи Шумо ишғол мекунад, дар моликияти кист?»

Яке аз гуфтаҳоро аломатгузори намоед. Барои ҳар як хонаводае, ки дар манзили мазкур истиқомат мекунад, нишоҳи лозимиро интиҳоб намоед:

рамзи 1 - «дар моликияти шахсии шахсони ҳамин хонавода» аломатгузори карда мешавад, агар манзиле, ки хонавода ишғол кардааст ба моликияти шахсии шахсоне (ё аққалан як шахс), ки дар ҳамин манзили истиқоматӣ (аз он ҷумла, манзили хусусӣ кунонидашуда) зиндагонӣ мекунад ва аъзоёни ҳамин хонавода ба ҳисоб мераванд;

рамзи 2 - «дар моликияти шахсии шахсони дигар ё ташкилотҳо» аломатгузори карда мешавад, агар манзиле, ки хонавода ишғол мекунад ба моликияти шахсии шахсони ҳуқуқӣ ё шахсони хусусӣ дохил шуда бошад, ки аъзоёни ҳамин хонавода нестанд (ҳатто дар ҳолате, ки агар ин шахсони хусусӣ дар ҳамин манзили истиқоматӣ, вале дар хонаводаи дигар истиқомат кунанд);

рамзи 3 - «дар моликияти давлатӣ» аломатгузори карда мешавад, агар манзиле, ки хонавода ишғол мекунад ба ҳуқуқи моликияти Ҷумҳурии Тоҷикистон, мақомотҳои ҳокимияти маҳаллӣ тааллуқ дошта бошад ё дар ихтиёри хоҷагидорӣ ё идораи таъҷилии корхонаҳои давлатӣ ё муассисаҳо қарор дорад (мазили муассисавӣ).

Саволи 6. Шумораи ҳуҷраҳои ишғолкардашуда

Дар ҷавоб ба ин савол дар росткунҷаҳои махсус барои гузоштани рақамҳо, шумораи ҳуҷраҳои истиқоматӣ, ки хонаводаи мазкур ишғол мекунад, навишта мешаванд (масалан, 1, 2, 3). Агар хонавода на ҳамаи ҳуҷра, балки танҳо қисми онро ишғол намояд, он гоҳ рамзи 99 «қисми ҳуҷра» аломатгузори карда мешавад.

**Саволи 7. Масоҳати истиқоматии ишғол кардашуда
(м. мураббаъ)**

Дар росткунҷаҳои махсус барои гузоштани рақамҳо ҳаҷми масоҳати манзиле, ки хонавода ишғол мекунад бо метри мураббаи бутун (бе аломатҳои даҳӣ) навишта мешавад.

Саволи 8. Мавҷуд будани Интернет ва компютер дар хонавода

Дар ҳолати мавҷуд будани Интернет аломат мутобиқи рамзи 1 гузошта мешавад. Агар дар хонавода компютер мавҷуд бошад, дар он сурат аломат мутобиқи рамзи 2 гузошта мешавад.



Нишондодҳо оид ба пур кардани шакли 4 «Фонди манзил»

Шакли 4 «Фонди манзил» барои **хонаҳои истиқоматӣ**, новобаста аз мансубияти онҳо ва аз он, ки дар он аҳоли истиқомат мекунад ё не, тартиб дода мешавад.

нарасида Агар дар ҳудуди қитъаи ҳисобгирӣ хонаҳои вайрона, садамавӣ, сохтмонаш ба охир бошанд ва дар онҳо аҳоли **истиқомат намекунад**, дар ин ҳолат ба чунин хонаҳо шакли 4 «Фонди манзил» пур карда намешавад.

Барои хонаҳои бисёрквартирадор шакли 4 «Фонди манзил»-ро **дастурдиханда-назоратчӣ пур мекунад**.

Агар *хонаи бисёрквартирадор* байни ду ва ё якчанд қитъаҳои дастурдихӣ тақсим шуда бошад, дар ин ҳолат ба хонаи мазкур танҳо як шакли 4 пур карда шуда, он ба сумкаи ҳисобчии дорой рақами хурдтарини қитъаи дастурдихӣ хурдтарини хонаи мазкур, пас аз ҳамаи маводҳои барӯйхатгирӣ гузошта мешавад.

Рақами рӯйхати истиқоматкунадагони бино дар шакли 4 барои хонаҳои бисёрквартирагӣ пур карда намешавад.

Ба ҳар шакли 4 маълумотҳои асосӣ (рақами шӯъбаи рӯйхатгирӣ, рақами қитъаҳои дастурдихӣ, ҳисобгирӣ ва рақами Рӯйхати истиқоматкунадагони бино) гузошта мешаванд.

Барои хонаводаҳои хусусӣ насаб ва номи соҳибхона дар чоркунҷаи маҳсус ҷудо навишта мешавад. Ном ва насаб барои хонаҳои бисёрквартирадор навишта намешавад.

Барои хонаводаҳои коллективӣ номи муассиса ва рамзи муассисаро, ки дар рӯйхати истиқоматкунадагон (шакли 1) гузошта шудааст, навишта шавад. **Баъдан пурсиш барои хонаводаҳои коллективӣ ба охир расид.**

Саволи 1. Навъи хона

Ба яке аз гуфтаҳои дахлдор аломат гузоред.

- «хонаи инфиродӣ (коттедж)» - рамзи 1;
- «хонаҳо барои истиқомати мавсимӣ, бӯстонсарой» - рамзи 2;
- «хонаи бисёрквартира» - рамзи 3;
- «дигар намуд» - рамзи 4.

Агар дар рамзи 4 аломат гузошта шуда бошад “дигар намуд” нишон додан зарур аст, ки кадом навъи хона.

Саволи 2. Давраи сохтмони хона

Ба яке аз гуфтаҳои дахлдор аломат гузошта мешавад:

1. То соли 1950;
2. Солҳои 1951-1970;
3. Солҳои 1971-1990;
4. Солҳои 1991-2000;
5. Солҳои 2001-2010.



Саволи 3. Миқдори ошёнаҳо дар хона

Дар росткунҷаҳои махсус ҷудокардашуда миқдори ошёнаи хонаи истиқоматиро нависед (масалан, 1, 10, 12). Гузоштани миқдори ошёнаҳоро дар хонаҳои шахсӣ фаромӯш накунед.

Саволи 4. Маводи деворҳои беруни хона

Ба яке аз гуфтаҳои дахлдор аломат гузошта мешавад.

Агар хона аз хишти пухта сохта шуда бошад, аломати «**хишти пухта**» - рамзи 1 гузошта мешавад. Агар хона аз хишти хом сохта шуда бошад, рамзи 2 «**хишти хом**» гузошта мешавад.

Агар хона аз санги табиӣ сохта шуда бошад, аломати «**санг**» - рамзи 3 гузошта мешавад.

Агар хона аз пайвандҳои бетонӣ, бетону оҳан ва керамзитӣ - бетонӣ, сементӣ сохта шуда бошад ва ё аз лавҳаҳои (панелҳои) бетони ву оҳанин сохта шуда бошад, аломати «**оҳану бетон, панел**» - рамзи 4 гузошта мешавад.

Агар деворҳои хона тахтагин (чӯбин) ва ё пурра васлгаштаи панелӣ аз чӯб бошанд, он гоҳ аломати «**чӯб**» – рамзи 5 гузошта мешавад.

Агар деворҳои хона аз конструкцияи яклухт (конструкцияи арматурӣ, ки бо омехтаи бетон рехта шудаанд) сохта шуда бошад, пас аломати «**монолит**» - рамзи 6 гузошта мешавад. Рӯйкаши берунаи деворҳои хонаҳои монолитӣ метавонад аз хишт, санги сунъӣ, лавҳаҳои бетони сабук, лавҳачаҳо ва мисоли инҳо сохта шуда бошад.

Агар деворҳои хона коҳгилӣ ё лойгилӣ бошанд, он гоҳ аломати «**коҳгил, лойгил**» - рамзи 7 гузошта мешавад.

Агар деворҳои хона лавҳагии васлшуда, оҳанбаст рехташуда (аз ҷумла, бо хишт рӯйкаш шуда), бо қамиш қолиб шуда ва ё аз ягон маводи дигар, ки дар боло номбар нашудааст, сохта шуда бошад, аломати «**дигар**» - рамзи 8 гузошта мешавад.

Саволи 5. Маводи боми хона.

Ба яке аз гуфтаҳои мувофиқ аломат гузоред.

Рамзи 1 – ба хонае, ки бомаш аз шифер сохта шудааст;

Рамзи 2 – ба хонае, ки бомаш аз сафол сохта шудааст;

Рамзи 3 - ба хонае, ки бомаш аз панелҳои бетони бо битум пӯшанда сохта шудааст;

Рамзи 4 - хонаҳое, ки бомашон аз варақаҳои металлӣ пӯшонидашудаанд, гузошта мешавад;

Рамзи 5 – бомпӯшҳое, ки аз металлӣ галваника пӯшонидашуда сохта шудааст;

Рамзи 6- бомпӯшҳо аз хоку лой сохта шудаанд;

Рамзи 7 - дигар (андулин, коҳу хас ва дигарҳо).

Саволҳои 6-8 барои хонаҳои бисёрқаврагӣ нӯр карда мешаванд

Саволи 6. Хона дар моликияти кист

Ба яке аз гуфтаҳои дахлдор аломат гузошта мешавад:

рамзи 1 «**хусусӣ**» - агар ҳамаи манзилҳои истиқоматии хона дар моликияти шахсӣ бошанд;

рамзи 2 «**давлатӣ**» - агар манзилҳои истиқоматӣ дар моликияти давлатӣ қарор дошта бошанд;



рамзи 3 «моликияти омехта» - агар қисми манзилҳои истиқоматии хона дар моликияти инфиродӣ буда, қисми дигараш дар моликияти давлатӣ ва (ё) моликияти ҳуқуқӣ қарор доранд;

рамзи 4 «муайян нест» - агар дар моликияти кӣ будани хона муайян нашуда бошад.

Саволи 7. Миқдори квартираҳо дар хона

Шумораи ҳамаи квартирахоро дар хона ҳисоб карда, бо рақам дар росткунҷаи махсус ҷудо карда шуда, зери рамзи 1 навишта мешавад.

Зери рамзи 2 шумораи квартирахое, ки ҳолӣ мебошанд (дар онҳо касе истиқомат намекунад), навишта мешавад.

Зери рамзи 3 шумораи квартирахое, ки онҳоро ташкилотҳо истифода мебаранд (мағозаҳо, офисҳо, ателеҳои дӯзандагӣ, сартарошхонаҳо ва дигарҳо).

Саволи 8. Ободонии хона

Ба яке аз гуфтаҳои дахлдор аломат гузоред:

рамзи 1 «қувваи барқ» - дар хона ноқили барқгузарон вучуд дорад;

рамзи 2 «манқали барқии рӯйфаршӣ» дар хона плитаи барқӣ вучуд дорад (ғайр аз плитаҳои барқии рӯи мизӣ).

газ:

рамзи 3 «шабакавӣ» - дар манзили истиқоматии шахсӣ ва дигар квартирахои хонаҳои бисёрквартирагӣ плитаи рӯйфаршии газӣ аз шабакаи газӣ таъминшаванда вучуд дорад;

рамзи 4 – «моеъ (баллонҳо)» - дар хонаи шахсӣ ва ҳамаи квартирахои хонаи бисёрквартирадор плитаи рӯизаминии газӣ, ки бо гази моеъ (баллон) аз дастгоҳи гурӯҳӣ, хавлигӣ, квартирагӣ ва баллонии инфиродӣ таъмин карда мешавад, вучуд дорад.

гармирасонӣ:

рамзи 5 - «марказӣ» - хона аз дегхонаи худи манзили истиқоматӣ, дегхонаи гурӯҳӣ (кварталӣ), дегхонаи муттаҳидгашта ва ё ноҳиявӣ гарм карда мешавад;

рамзи 6 - «аз дастгоҳҳои инфиродӣ, дегҳо» - манзили истиқоматӣ аз обгармкунакҳои квартирагӣ (АГВ), маҳаллӣ, ғайримарказонида, дегҳои хурдҳаҷми гармкунакҳо дар асоси газ ва сӯзишвории сахт ва ё дигар манбаъҳои гармӣ гарм карда мешавад;

рамзи 7 - «бо оташдон» - хона ба воситаи оташдон гарм карда мешавад.

рамзи 8 - «қувваи барқ» - бо дастгоҳҳои барқӣ .

рамзи 9 – «гармирасонӣ вучуд надорад» - дар ҳолати мавҷуд набудани ҳамаи намудҳои гармидиҳӣ дар хона.

обтаъминкунӣ:

рамзи 10 - «кубури об аз системаи коммуналӣ (умумӣ)» - дар дохили хона шабакаи обтақсимкунӣ вучуд дорад, ки ба он соли дароз об ба таври марказонидашуда аз кубури об ва ё ҷоҳи артезианӣ дохил мешавад; хонаи истиқоматӣ дорои ошхонаи алоҳида истода бо кубури об ҷиҳозонидашуда ҳисоб карда мешавад, агар дар ошхона ҷумаки (мили) кубури обгузарон аз шабакаи тақсимоти кубури об вучуд дошта бошад;

рамзи 11 - «кубури об аз системаи инфиродӣ» - дар дохили хона шабакаи обтақсимкунии кубури об вучуд дорад, ки ба он об аз шабакаи инфиродӣ дохил мешавад (масалан, воридшавии об ба манзили истиқоматӣ тавассути дастгоҳи обтаъминкунии, ки ба тарқиши махсус (скважина) васл карда шудааст ва ё шабакаи обтақсимкунии инфиродӣ мегузарад);

рамзи 12 - «кубури об берун аз манзил, колонка» - дар дохили хона шабакаи обтақсимкунии кубури об ва воридшавии об ба хона вучуд надорад, он дар берун, дар кӯча ҷойгир аст;



рамзи 13 - «**чоҳ, чашма, ва ё манбаи дигари обтаъминкунӣ**» шабакаи обтаъминкунӣ вучуд надорад, аҳоли аз манбаъҳои табиӣ ва ғайритабиӣ об истифода мебаранд.

бо оби гарм таъмин будан:

рамзи 14 - «**марказӣ**» - дар хона қубури махсуси обгузаронӣ вучуд дорад, ки оби гармро ба таври марказӣ барои эҳтиёҷоти рӯзғори истиқоматкунандагон таъмин мекунад;

рамзи 15 - «**аз дастгоҳҳои инфиродӣ, деғҳо**» - обтаъминкунӣ дар хона аз таҷҳизотҳои махсуси инфиродии обгармкунӣ;

рамзи 16 - «**бо оби гарм таъмин намешавад**» - дар хона шабакаи марказонидашудаи обтаъминкунӣ ва ё обтаъминкунӣ аз обгармкунандаҳои инфиродӣ вучуд надорад;

ванна ва (ё) душхона:

рамзи 17- «**ванна (душхона) дар манзил**» - дар хона ванна ё душ ҳаст;

рамзи 18 - «**ванна (душхона) берун аз манзил**» - ванна (душ) берун аз истиқоматгоҳ вучуд дорад (дар ҳавли);

рамзи 19 «**ванна ва душхона вучуд надорад**» - ванна ё душ тамоман вучуд надорад;

обпарто (канализатсия):

рамзи 20 - «**тавассути системаи канализатсияи коммуналӣ**» - агар дар дохили хона таҷҳизоти канализатсионии махсус барои баровардани обҳои истифодашуда тавассути қубурҳои обгузаронӣ ба шабакаи канализатсионии кӯча ва ё чоҳҳои фурӯбаранда вучуд дорад;

рамзи 21 - «**тавассути системаи канализатсияи шахсӣ (бо назардошти безараркунӣ)**» - баровардани обҳои истифодашуда тавассути қубурҳои об ба шабакаи канализатсионии инфиродӣ ва ё хусусӣ ба роҳ монда шудааст;

рамзи 22 - «**тавассути системаи қубурҳо ба чуқуриҳои ахлотпартоӣ, дарёҳо ва монанди инҳо**» - баровардани обҳои истифодашуда тавассути дигар системаҳо, ба ғайр аз дар боло номбаршуда (масалан, баровардани обҳои истифодашуда ба воситаи чуқуриҳои ахлотпартоӣ ва монанди инҳо) ба роҳ монда шудааст;

рамзи 23 - «**хона системаи канализатсия надорад**» - агар хона бо қубури обгузаронӣ, инчунин бо ҳоҷатхона ҷиҳозонида нашуда бошад;

баровардани пасмондаҳои рӯзғор

рамзи 24 - «**қубури партов**» - дар хона таҷҳизоти махсус барои баровардани партов тавассути қубурҳо (чун қоида, дар хонаи бисёррошёна) вучуд дорад;

мавҷуд будани лифт:

рамзи 25 - «**лифт**» - агар дар хона лифт вучуд дошта бошад, онгоҳ аломат гузошта мешавад.



**Монография ва атласи Ҷумҳурии Тоҷикистон
мувофиқи натиҷаҳои барӯйхатгирии аҳоли ва фонди
манзил дар соли 2010**

Ношир: Агентии омили назди Президенти Ҷумҳурии
Тоҷикистон

Дар масъалаҳои вобаста ба нашриҳои мазкур муроҷиат намоед:

телефон: 221-15-81

221-23-87

E – mail: stat@tojikiston.com

<http://www.stat.tj>

Суроға: Ҷумҳурии Тоҷикистон, 734025
ш. Душанбе, кӯчаи Бохтар, 17
Агентии омили назди Президенти
Ҷумҳурии Тоҷикистон

Таҳияи ҳуҷҷати асосӣ,
оройиши техникӣ: Исмоилова З.Ҷ.

Дизайн: Мутахассиси барномаи аҳоли ва рушди UNFPA
Ашуров А.

Адади нашр 200 нусха

Ба чоп супорида шуд

**Монография
и атлас Республики Таджикистан по данным
переписи населения и жилищного
фонда 2010 года**



**АГЕНТСТВО ПО СТАТИСТИКЕ ПРИ ПРЕЗИДЕНТЕ
РЕСПУБЛИКИ ТАДЖИКИСТАН**



Монография и атлас Республики Таджикистан по данным переписи населения и жилищного фонда 2010 года

Под редакцией Директора Агентства по статистике при Президенте
Республики Таджикистан Мухаммадиевой Б.З.

Условные обозначения

- рц – районный центр
- с. – село
- п. - поселок
- тыс. – тысяча
- явление отсутствует

В отдельных случаях незначительные расхождения итогов от суммы
слагаемых объясняется округлением данных.



Предисловие

В настоящем сборнике анализируются итоги переписи населения и жилищного фонда, проведенной в Республике Таджикистан в 2010 году, а также итоги предыдущих переписей населения и данные текущей статистики.

Анализ итогов переписи населения и жилищного фонда 2010 года даёт возможность получить полные и четкие представления о структуре, количественной и качественной характеристике человеческих ресурсов страны.

Перепись населения и жилищного фонда 2010 года представила не только картину демографической ситуации в стране, но и материал для дальнейшего прогнозирования и развития экономики страны в будущем.

Данная публикация предназначена для работников органов государственной власти и управления, научных учреждений и широкого круга пользователей.

Агентство по статистике при Президенте Республики Таджикистан выражает свою признательность Представительству Фонда ООН в области народонаселения в Республике Таджикистан (UNFPA), Исполнительному представителю UNFPA в Таджикистане госпоже Азизе Хамидовой за финансовую поддержку в подготовке и публикации издания.



Содержание

	Стр.
Введение	153
I. Основные характеристики переписи населения	
1.1 Общие характеристики.....	155
1.2 Единица обследования переписи населения и жилищного фонда.....	157
1.3 Значение переписи населения и жилищного фонда для органов статистики и значимость данных переписи	158
II. Основные характеристики Республики Таджикистан	
2.1 Географические характеристики Республики Таджикистан.....	160
2.2 Изменение численности и размещения населения в период между переписями населения 2000 и 2010 годов.....	161
2.3 Административно-территориальное деление Республики Таджикистан (по состоянию на 21 сентября 2010 года).....	164
2.4 Распределение населения республики на городское и сельское	168
III. Население пол полу и возрасту	
3.1 Измененные численности мужчин и женщин.....	177
3.2 Распределение населения по полу и возрасту.....	180
IV. Население по национальности, народности и языку	
4.1 Распределение населения по национальности, народности.....	187
4.2 Распределение населения по родному языку и владению другими языками.....	192
V. Уровень образования населения	
5.1 Изменение уровня образования населения в возрасте 15 лет и старше.....	198
5.2 Уровень образования населения в регионах.....	208
VI. Показатели социально-экономического положения населения	
6.1 Распределение населения по источникам средств к существованию.....	218
6.2 Экономическая активность населения Республики Таджикистан.....	221
VII. Миграция населения	
7.1 Основные виды миграции.....	224



7.2	Распределение населения по странам гражданства и месту рождения.....	226
	VIII. Гендерное равенство и фертильность женщин.....	229
	IX. Распределение населения по состоянию в браке.....	232
	X. Жилищный фонд и жилищные условия населения	236
10.1	Распределение количества жилых домов, общая и жилая площадь жилья.....	246
10.2	Жилищные условия населения.....	
	Атлас Республики Таджикистан по данным переписи населения и жилищного фонда 2010 года.....	251
	Программа переписи населения и жилищного фонда 2010 года.....	266
	Выписка из Инструкции о порядке проведения переписи населения и жилищного фонда 2010 года и заполнения переписных листов.....	272

Введение



Перепись населения и жилищного фонда – основной источник формирования базовой информации о численности и структуре населения, распределения его по регионам республики и социально-экономических характеристик, национального состава населения и уровня его образования, единственный источник информации о населении и условиях его жизни.

Организация Объединенных Наций рекомендует всем странам в период не реже одного раза в десять лет проводить переписи населения и Резолюция 2005/13 Экономического и Социального Совета ООН от 22 июля 2005 года – основополагающий документ начала проведения переписей населения раунда 2005-2014 годов.

Республика Таджикистан согласно Постановлений Правительства Республики Таджикистан от 1 августа 2005 года №282, от 4 июля 2006 №312, Указа Президента Республики Таджикистан от 29 августа 2009 года № 685 и Закона Республики Таджикистан от 19 мая 2009 года №523 «О переписи населения», поддерживая рекомендации ООН и как член ООН, **с 21 по 30 сентября 2010 года** на территории республики провела перепись населения и жилищного фонда. **Впервые в Республике Таджикистан одновременно с переписью населения была проведена перепись жилищного фонда**, поскольку вопросы жилищных условий населения, жилого фонда населения республики считаются насущными вопросами, которым уделяется большое внимание со стороны Президента и Правительства Республики Таджикистан.

Программа переписи населения и жилищного фонда 2010 года составлена согласно международных стандартов, при ее составлении также учтены рекомендации международных организаций.

Программа переписи населения и жилищного фонда содержит большой круг вопросов, характеризующих совокупность демографических и социальных характеристик состава населения и размещения его на территории страны. Также в рамках программы переписи населения и жилищного фонда была собрана информация о жилищном фонде и жилищных условиях населения.



Перепись населения и жилищного фонда была проведена в республике в 2010 году - ровно через 10 лет после проведения переписи населения 2000 года. Для этого, начиная с 2006 года, была начата реализация первоочередных задач подготовительного этапа: уточнение границ районов, городов, поселков; упорядочение в них названия улиц и нумерации домов, квартир; полный учет населения городов и сел; изготовление картографического материала; уточнение перечня населенных пунктов, их расположение и других работ.

В этот период была утверждена Государственная Комиссия содействия переписи населения, права и полномочия, которой дают возможность оперативно решать проблемы и контролировать работы периода подготовки и проведения переписи населения, оказать практическую помощь в их решении и утверждении основных методологических положений переписи.



I. Основные характеристики переписи населения

1.1. Общие характеристики

Перепись населения и жилищного фонда в Республике Таджикистан была проведена с 21 по 30 сентября 2010 года. Переписные документы заполнялись счетчиками путем опроса населения без требования документов.

Моментом счета населения было установлено **12 часов ночи с 20 на 21 сентября 2010 года**. В переписные документы не включались дети, родившиеся после момента счета населения, и лица, умершие до этого момента.

Согласно Рекомендациям ООН, Европейской Экономической Комиссии, Евростата в отношении проведения переписей населения и жилищного фонда раунда 2010 года и Рекомендациям ООН по статистике международной миграции, в Республике Таджикистан был принят единый временной ценз – **1 год (12 месяцев)** для определения численности наличного и постоянного населения.

Перепись населения должна охватить всю территорию страны. Полнота ее охвата требует, чтобы в период переписи населения должен учитываться каждый человек, присутствующий или проживающий в стране.

В прошедших переписях учитывали две категории населения – постоянное и наличное. Постоянное население составляют лица, которые постоянно проживают в определенном населенном пункте, независимо от того, что на дату переписи присутствуют или нет в данном населенном пункте. Наличное население составляют лица, которые на дату переписи присутствуют в данном населенном пункте, независимо от того, что постоянно или временно проживают в нем.

Перепись этих двух категорий населения способствует учету точной численности населения и для не очень большой страны, как наша, категорически важна. Кроме того, для различных целей необходимы данные о разных категориях населения. Для строительства жилых домов, школ, лечебных учреждений, детских садов, социально-культурных объектов необходимо знать численность постоянного населения, а для формирования линии торговли – наличное население.



Лица, временно проживающие на критическую дату в данном помещении **менее 1 года**, являлись временно проживающими и учитывались в общей численности **наличного населения**.

Лица, обычно проживающие в месте постоянного жительства, но отсутствующие на критическую дату переписи на протяжении **менее одного года**, рассматривались в качестве временно отсутствующих и, следовательно, учитывались в общей численности **постоянного населения**.

К постоянному населению относились также прибывшие в данный населенный пункт на постоянное жительство из другого населенного пункта **на срок более 1 года**. Военнослужащие, лица, отбывающие наказание в местах лишения свободы, а также лица находящиеся в местах предварительного заключения, в отношении которых приговор вступил в силу, переписывались по месту их нахождения соответствующими органами и включены в итоги переписи населения и жилищного фонда 2010 года по данной территории.

Граждане Республики Таджикистан, работающие в дипломатических, торговых и других представительствах Республики Таджикистан за границей (включая проживающих с ними членов их домохозяйств), а также аккредитованные журналисты переписывались по месту их нахождения представительствами и консульствами Республики Таджикистан. Студенты высших и средних специальных учебных заведений и учащиеся учреждений начального профессионально-технического образования, проживающие по месту обучения (например, в общежитии, съемном жилье) переписывались по месту учебы.

Перепись населения и жилищного фонда была проведена традиционным методом, т.е. методом опроса в месте проживания граждан. Опрос проводили специально обученные работники – счетчики.



1.2. Единица обследования переписи населения и жилищного фонда

Согласно Рекомендаций ООН в отношении переписей населения, в период проведения переписи населения и жилищного фонда 2010 года, единицей обследования, как при переписи населения 2000 года, было принято домохозяйство.

Домохозяйство – это один человек или совокупность людей, проживающих в одном жилом помещении или части его, отдельно или совместно обеспечивают себя продуктами питания и другими необходимыми средствами для жизни. Домохозяйство может включать в себя семью, кроме того, других лиц, не входящих в состав семьи. Использование домохозяйства как единицу обследования не ограничивает изучение семьи, так как в процессе обработки материалов переписи населения можно выделить его из состава домохозяйства.

Наряду с частными домохозяйствами существуют другие виды домохозяйств, как коллективные, включающие лиц, не имеющих родственных отношений, но проживающие совместно в жилых помещениях типа общежитий, домов для престарелых, домов-интернатов для школьников и прочих. В свою очередь, домохозяйства, состоящие из одного человека и имеющие своё жилое помещение, также считаются домохозяйствами.

В период проведения переписи населения и жилищного фонда наряду с переписью населения впервые была проведена перепись жилищного фонда. Единицей обследования переписи жилищного фонда было принято жилое помещение.

В этих целях, согласно международных стандартов и рекомендаций ООН, Конференции Европейских статистиков и Статкомитета СНГ, был разработан специальный вопросник формы № 4 «Жилищный фонд», который был согласован с рядом министерств, ведомств и научных учреждений республики.

Форма 4 «Жилищный фонд» составлялась на жилые помещения, независимо от принадлежности и от того, проживает в нем население или нет.



1.3. Значение переписи населения и жилищного фонда для органов статистики и значимость данных переписи

Перепись населения и жилищного фонда считается неотъемлемой частью деятельности органов статистики страны, являясь основным источником статистических данных о характеристиках населения и его жилищных условиях, и обеспечивает одну из основных потребностей органов статистики.

Основная цель переписи населения – сбор, обработка и предоставление полной информации об конкретных характеристиках населения на определенный период. В современных условиях данные переписи широко используются, круг пользователей различен.

Вне пределов демографических, социальных и экономических опросов расширение содержания и программы переписи населения и жилищного фонда, увеличивает сущность и значимость переписи населения для Правительства Республики Таджикистан и других пользователей статистической информацией.

Наряду с этим, данные переписи населения используются для расчета коэффициента естественного движения населения, и в сочетании с данными о миграции населения, используются для оценки численности населения на перспективу.

В рамках государственных органов статистики итоги переписи населения и жилищного фонда являются основой для проведения различных статистических обследований, изучающих демографические, социальные и экономические характеристики населения. Наряду с этим, итоги переписи используются для оценки трудовых ресурсов, текущего демографического и социального положения, планирования программ социальной защиты населения, улучшения социального и экономического положения женщин, разработки жилищно-коммунальной политики, определения особых групп населения (детей, молодежи, пожилых людей и инвалидов) и решения насущных проблем.

Для разработки национальной политики развития, показатели численности населения по районам с разбивкой на городское и сельское, данные о жилищных условиях населения (общая и жилая площадь, приходящаяся на одного жителя, уровень оборудованности жилого помещения и другие) имеют особое значение.



Материалы переписи населения имеют большое значение для контроля регистрации гражданского состояния населения, служат как способ проверки точности данных текущей статистики относительно рождений и смертности, т.е. данные текущей статистики естественного движения населения сравниваются с данными переписи населения.

На основе данных переписи населения и жилищного фонда возможно проведение переписи сельского хозяйства и других видов статистических обследований (рабочей силы, медико-демографического и прочих) .

Также по данным переписи населения и жилищного фонда возможно равномерно образовать избирательные округа и участки в период проведения выборов, с распределением населения по территории страны.



II. Основные характеристики Республики Таджикистан

2.1. Географические характеристики Республики Таджикистан

Республика Таджикистан – суверенное, демократическое, правовое и светское государство, расположенное на юго-востоке Центральной Азии. С запада и севера граничит с Узбекистаном (910 км) и Кыргызстаном (630 км), на юге с Афганистаном (1030 км), на востоке с Китаем (430 км). Горы составляют 93% территории республики и относятся к высочайшим горным системам Центральной Азии, Тян-Шаня и Памира.

Высочайшая точка – пик Сомони (7495 метров над уровнем моря).

Самые длинные реки – Сырдарья, Амударья и Зерафшан.

Самые большие озера – Каракуль, Сарез.

Территория Республики Таджикистан составляет 142,6 тыс. квадратных километров, численность постоянного населения, согласно данных переписи населения и жилищного фонда по состоянию на 21 сентября 2010 года, составляет 7564,5 тыс. человек.

Столица – город Душанбе, с численностью населения 724,8 тыс. человек.

Денежная единица – сомони, введена с 1 ноября 2000 года.

Республика Таджикистан многонациональное государство, на территории которого проживает более 100 народностей и национальностей. Коренное население – таджики, согласно данных переписи населения и жилищного фонда 2010 года, составляют более 84 % населения.

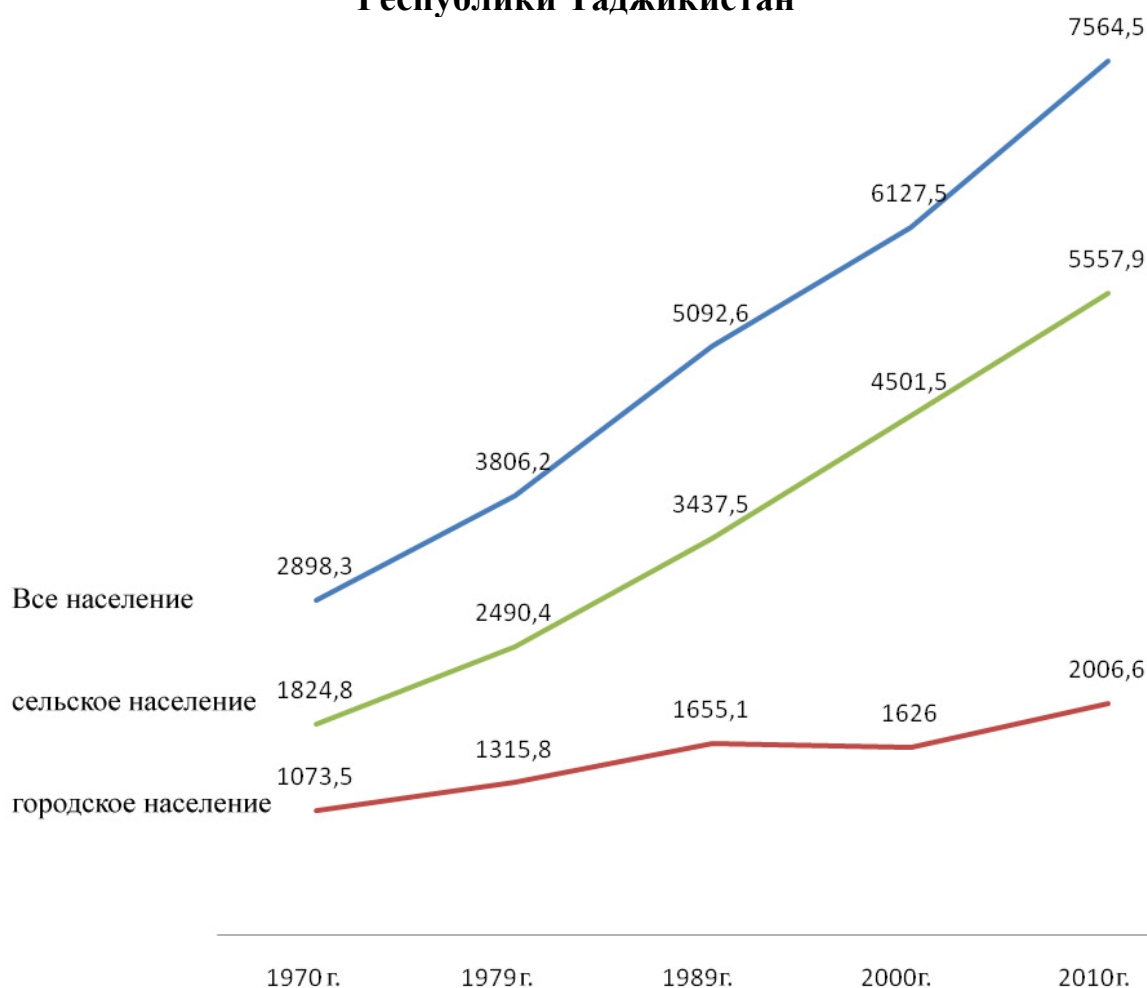
Государственный язык – таджикский, русский язык является языком межнационального общения. Все нации и народности, проживающие на территории республики, вправе свободно пользоваться своим родным языком и имеют равные права и свободу.



2.2. Изменение численности и размещения населения в период между переписями населения 2000 и 2010 годов.

По данным переписи населения и жилищного фонда по состоянию на 21 сентября 2010 года численность постоянного населения республики составила 7564,5 тысячи человек. За 10 лет, прошедших после переписи 2000 года, население республики увеличилось на 1437 тысяч человек или на 23%.

Изменение численности постоянного населения Республики Таджикистан



Динамика численности населения Республики Таджикистан по данным прошедших переписей населения следующая:

	Численность населения, тыс. человек					2010 год в процент-тах к 2000 году	Среднегодовой прирост населения, %			
	1970 г.	1979 г.	1989 г.	2000 г.	2010 г.		1970- 1978	1979- 1988	1989- 1999	2000- 2009
Все насе- ление	2898,3	3806,2	5092,6	6127,5	7564,5	123,5	3,1	3,0	1,7	2,0
<i>в том числе::</i>										



	Численность населения, тыс. человек					2010 год в процент- тах к 2000 году	Среднегодовой прирост населения, %			
	1970 г.	1979 г.	1989 г.	2000 г.	2010 г.		1970- 1978	1979- 1988	1989- 1999	2000- 2009
городское население	1073,5	1315,8	1655,1	1626,0	2006,6	123,4	2,3	2,3	-0,2	2,0
сельское население	1824,8	2490,4	3437,5	4501,5	5557,9	123,5	3,5	3,3	2,5	2,0

Увеличение численности постоянного населения в республике в 2000-2010 годы происходило за счет естественного прироста или за счет высоких показателей рождаемости и превышения числа родившихся над числом умерших.

Показатели естественного прироста населения в период 2000-2010 годов превышают показатели миграции населения, т.е. естественный прирост покрыл миграционный отток населения в течение всего межпереписного периода, что также повлияло на рост численности населения.

Для всех регионов характерны те же факторы роста численности населения, что и для республики в целом, кроме города Душанбе и ГБАО. В г. Душанбе, помимо естественного прироста, отмечается и миграционный приток населения из других регионов республики, а в ГБАО естественный прирост (за счет рождаемости +13,0 тыс. человек) покрыл весь миграционный отток населения (в основном, в город Душанбе -13,0 тыс. человек). Кроме того, из Дарвазского района ГБАО в Тавилдаринский район Постановлением Маджлиси милли Маджлиси Оли от 6 марта 2008 года № 467 были переданы села Сайёд, Сайёди нав, Хур, Гурум, Вучун и Сабзихарв с общей численностью населения 2,4 тыс. человек. В результате чего численность населения ГБАО осталась почти без изменения.

Изменения численности постоянного населения на уровне регионов республики характеризуются следующими данными:

	Численность населения (тысяч человек)		2010 год в процент- тах к 2010 году	Прирост численности населения за 2000-2010 годы (тыс. человек)		
	2000	2010		всего	за счет естествен- ного прироста	за счет мигра- ции
Республика Таджикистан	6127	7565	123,5	1438	1563	-125
<i>в том числе:</i>						



	Численность населения (тысяч человек)		2010 год в процен- тах к 2010 году	Прирост численности населения за 2000-2010 годы (тыс. человек)		
	2000	2010		всего	за счет естествен- ного прироста	за счет мигра- ции
Горно-Бадахшанская автономная область	206	206	99,97	-	13	-13
Согдийская область	1872	2234	119,3	362	409	-47
Хатлонская область	2150	2677	124,5	527	592	-65
г. Душанбе	562	725	129,0	163	147	16
Районы республиканского подчинения	1337	1723	128,8	386	402	-16

В межпереписной период 1989-2000 годов среднегодовой темп роста численности населения составил 1,7%. Ежегодный темп роста численности населения в период 2000-2010 годов колебался, среднегодовой темп прироста численности населения за этот период составил 2,0%.

Высокий среднегодовой темп роста численности населения в период 2000-2010 годов наблюдается в Хатлонской области (2,1%), районах республиканского подчинения (2,4 %) и городе Душанбе (2,5%). В результате, увеличение численности населения в период 2000 и 2010 годов составил в Хатлонской области – 24,5%, районах республиканского подчинения – 28,8% и городе Душанбе – 29,0%, что выше показателя среднереспубликанского уровня.

В ГБАО и Согдийской области среднегодовой темп прироста численности населения за последнее десятилетие соответственно составил -0,02% и +1,7%, в результате чего численность населения ГБАО осталась без изменений, а численность населения Согдийской области увеличилась лишь на 19,3%.

Процесс снижения рождаемости, наблюдающийся с середины 70-х годов, в 90-х годах увеличился, число рождений составило 30-32 ребенка на 1000 человек населения и в 2000-2010 годах этот показатель еще снизился, составив 27-28 рождений на 1000 человек населения.

На изменение численности населения республики наряду с естественным движением (рождение и смертность), также свое



влияние оказывает миграция населения и миграционные процессы, протекающие в республике.

Данные нижеследующей таблицы показывают объемы миграционных процессов, протекавших в разные периоды:

	Миграционный прирост в среднем за год, тысяч человек		
	1979-1988 гг.	1989-1999 гг.	2000-2009 гг.
Всего в республике	-70,8	-425,2	-13,4
<i>в том числе:</i>			
Горно-Бадахшанская Автономная область	-12,0	-6,4	-1,1
Согдийская область	-16,4	-112,9	-4,7
Хатлонская область	-34,7	-107,8	-6,1
г. Душанбе	<u>+26,1</u>	-134,6	<u>+1,5</u>
Города и районы республиканского подчинения	-7,7	-63,5	-1,7

Как видно из данных таблицы, миграционный прирост в среднем за год в период 1979-1988 годов в регионах республики различен, этот показатель в период 1989-1999 годов имеет тенденцию увеличения во всех регионах республики. В период 2000-2009 годов наблюдается снижение показателей миграционного прироста в среднем за год во всех регионах республики, кроме города Душанбе, где в этот период наблюдается обратный процесс, т.е. переезд населения в столицу. За последнее десятилетие основным миграционным потоком является перемещение населения из села в город.

2.3. Административно-территориальное деление Республики Таджикистан (по состоянию на 21 сентября 2010 года)

Существующее административно-территориальное деление Республики Таджикистан следующее: страна состоит из одной автономной области (ГБАО), двух областей (Согдийской и Хатлонской), столицы (город Душанбе) и 13 городов и районов республиканского подчинения. Каждая область в своем составе имеет районы и города областного подчинения. В свою очередь, в



состав районов входят поселки и джамоаты дехот (поселков), объединяющие сельские населенные пункты (села).

Территория, тыс. км ² 1)	Плотность населения (число жителей на 1 км ²)	Число административно-территориальных единиц						
		районы	города			поселки	джамоаты дехот	населенные пункты
			всего	из них республиканского и областного подчинения				
Республика Таджикистан	142,6	53,1	58	17	17	57	369	3950
Горно-Бадахшанская Автономная область	64,1	3,2	7	1	1	-	43	394
Согдийская область	25,2	88,7	14	8	8	22	93	658
Хатлонская область	24,7	108,5	24	4	4	21	133	1565
г. Душанбе	0,1	5725,9	-	1	1	-	-	-
Города и районы республиканского подчинения	28,5	60,5	13	3	3	14	100	1333

По данным переписи населения и жилищного фонда 2010 года, население республики проживает в 74 городских поселениях (17 городов и 57 поселков).

По сравнению с 2000 годом число городов уменьшилось на 5 единиц, а число поселков увеличилось на 10 единиц.

По состоянию на 21 сентября 2010 года в республике насчитывалось 17 городов, в 2000 году число их составило 22. В 2005 году 5 городов постановлением Маджлиси милли Маджлиси Оли Республики Таджикистан были преобразованы в поселки: Б.Гафуров, Шуроб (№ 611 от 11 февраля); Яван, Пяндж (№ 610 от 11 февраля) и Гиссар (№ 612 от 11 февраля).

Преобразование сел в городские поселения проходит невысокими темпами. За 10 лет в республике Постановлением Маджлиси милли Маджлиси Оли были преобразованы из сельских

1) По данным Государственного комитета по землеустройству и геодезии Республики Таджикистан



населенных пунктов 4 городских поселения – поселки: Обикиик района Хуросон Хатлонской области (№ 423 от 16 июля 2003 г., Вахдат Джиргатальского района (№ 510 от 5 июня 2008 г.), Мирзо Турсунзода района Рудаки (№ 616 от 12 марта 2009 г.) и Нумон Розик района Вахдат (№ 620 от 12 марта 2009 г.).

Совершенно отсутствуют городские поселения в семи районах ГБАО (Шугнонском, Рушонском, Ишкошимском, Мургобском, Ванчском, Дарвозском и Рошткалинском районах), в двух районах Согдийской области (Шахристанском и Кухистони Мастчохском районах), в пяти районах Хатлонской области (Кубодиёнском, Балджувонском, Ховалингском, Шуроободском и районе Носири Хусрав) и в двух районах республиканского подчинения (Тавилдаринском и Таджикабадском).

Административно-территориальные единицы Республики Таджикистан (по состоянию на 21 сентября 2010 года)

№ п.п.	Наименование административно-территориальной единицы
1.	Горно-Бадахшанская автономная область
	в том числе:
1.1	г. Хорог
1.2.	Ванчский район
1.3	Дарвозский район
1.4	Ишкашимский район
1.5	Мургабский район
1.6	Рошткалинский район
1.7	Рушанский район
1.8	Шугнанский район
2.	Согдийская область
	в том числе:
2.1	г. Худжанд
2.2	г. Истаравшан
2.3	Кайраккум (Хукумат)
2.4	Чкаловск (Хукумат)
2.5	Айнинский район
2.6	Аштский район
2.7	район Б.Гафурова
2.8	Ганчинский район
2.9	Зафарободский район
2.10	Истаравшан
2.11	Исфаринский район
2.12	Канибадамский район
2.13	Кухистони Мастчохский район



№ п.п.	Наименование административно-территориальной единицы
2.14	Матчинский район
2.15	Пенджикентский район
2.16	Район Спитамен
2.17	Район Дж. Расулова
2.18	Шахристанский район
3.	Хатлонская область
	в том числе:
3.1.	г. Курган-Тюбе
3.2	Район А. Джоми
3.3	Балджувонский район
3.4	Бохтарский район
3.5	Вахшский район
3.6	Восейский район
3.7	Дангаринский район
3.8	Яванский район
3.9	Кулябский район
3.10	Район Кубодиён
3.11	Кумсангирский район
3.12	Район М. С. А. Хамадони
3.13	Муминободский район
3.14	Нурекский район
3.15	Район Н. Хусрав
3.16	Пянджский район
3.17	Сарбандский район
3.18	Район Темурмалик
3.19	Пархарский район
3.20	Ховалингский район
3.21	Район Хуросон
3.22	Район Дж. Руми
3.23	Джиликульский район
3.24	Шаартузский район
3.25	Шуроободский район
4.	г. Душанбе
	в том числе:
4.1	Район И. Сомони
4.2	Район Сино
4.3	Район Фирдавси
4.4	Район Шохмансур
5.	Города и районы республиканского подчинения
	в том числе:
5.1	Вахдат
5.2	Варзобский район
5.3	Нурободский район
5.4	Раштский район
5.5	Рогунский район
5.6	Район Рудаки



№ п.п.	Наименование административно-территориальной единицы
5.7	Тавилдаринский район
5.8	Тоджикободский район
5.9	Турсунзадевский район
5.10	Файзабадский район
5.11	Гиссарский район
5.12	Джиргатальский район
5.13	Шахринавский район

2.4. Распределение населения республики на городское и сельское

Численность населения городов и поселков, по данным переписи населения и жилищного фонда 2010 года, составила 2006,6 тыс. человек. По сравнению с 2000 годом она увеличилась на 380,6 тыс. человек или на 23,4%.

Годы переписей	Все население, тыс. человек	в том числе		в % к предыдущей переписи населения		
		городское население	сельское население	все население	городское население	сельское население
1979 г.	3806,2	1315,8	2490,4	131	122	137
1989 г.	5092,6	1655,1	3437,5	134	126	138
2000 г.	6127,5	1626,0	4501,5	120	98	131
2010 г.	7564,5	2006,6	5557,9	124	123	124

Основной прирост численности городского и сельского населения обусловлен значительным превышением рождаемости над смертностью.

Например, в городских поселениях за последние 10 лет число родившихся составило 506,1 тыс. человек и число умерших – 103,7 тыс. человек, разница между рождаемостью и смертностью, т.е. естественное движение населения в городских поселениях составило 402,4 тыс. человек.

Самым крупным городом республики является город Душанбе, численность которого по сравнению с 2000 годом увеличилась на 162,9 тыс. человек или на 29% и составила 724,8 тыс. человек. Вторым по величине является город Худжанд, численность которого выросла на 15,7 тыс. человек или на 11%, составив 162,8 тыс. человек.

Три города (Истаравшан, Курган-Тюбе и Куляб) входят в группу городов с численностью населения от 50 до 100 тыс.



человек. Самыми быстрыми темпами росла численность населения г. Рогуна, которая за истекшее время между переписями выросла в 1,7 раза, что связано с притоком населения на строительство Рогунской ГЭС.

Города Республики Таджикистан

	Численность населения (тысяч человек)		2010 г. в % к 2000 г.
	2000 г.	2010 г.	
Города Горно-Бадахшанской Автономной области			
Хорог	27,4	28,1	102,6
Города Согдийской области			
Худжанд	147,1	162,8	110,7
Исфара	36,8	42,9	116,6
Кайраккум	12,0	14,3	119,2
Канибадам	44,7	46,5	104,0
Пенджикент	32,6	38,5	118,1
Истаравшан	50,4	54,7	108,5
Табошар	12,2	14,2	116,4
Чкаловск	21,6	26,0	120,4
Города Хатлонской области			
Курган-Тюбе	60,5	75,5	124,8
Куляб	77,7	95,0	122,3
Нурек	19,3	24,8	128,5
Сарбанд	10,9	14,2	130,3
Город Душанбе			
	561,9	724,8	129,0
Города и районы республиканского подчинения			
Вахдат	44,7	40,6 ²	90,8
Турсунзаде	37,8	46,7	123,5
Рогун	7,9	13,8	174,7

Ниже приводится группировка городских поселений по числу жителей:

	Число городских поселений		Численность населения, тыс. человек		
	2000 г.	2010 г.	2000 г.	2010 г.	2010 г. в % к 2000 г.
Все городские поселения	69	74	1626,0	2006,6	123,4
Города	22	17	1273,9	1463,5	114,9

²⁾ Согласно Постановления Маджлиси милли Маджлиси Оли Республики Таджикистан от 12 марта 2009 года № 620 на территории района Вахдат образован поселок Нумон Розик, которому переданы 16 улиц северной части города Вахдат, в результате численность населения города Вахдат уменьшилась по сравнению с данными переписи населения 2000 года.



	Число городских поселений		Численность населения, тыс. человек		
	2000 г.	2010 г.	2000 г.	2010 г.	2010 г. в % к 2000 г.
из них с числом жителей, тысяч человек					
до 10	3	-	20,1	-	-
10 – 19,9	5	4	69,3	56,6	81,7
20 – 49,9	9	8	287,0	294,1	102,5
50 - 74,9	2	1	110,9	54,8	49,4
75 - 99,9	1	2	77,7	170,4	2,2 р.
100 - 499,9	1	1	147,0	162,8	110,7
500 и более	1	1	561,9	724,8	129,0
Поселки	47	57	352,1	543,1	154,2
из них с числом жителей, тысяч человек					
то 3	12	13	24,5	27,3	111,4
3 - 4,9	9	7	36,2	30,2	83,4
5 - 9,9	10	13	73,6	96,8	131,5
10 - 19,9	16	17	217,8	228,8	105,0
20 и более	-	7	-	160,0	-

Несмотря на то, что за истекшие 10 лет происходило частичное преобразование сельских населенных пунктов, т.е. включение их в черту городских населенных пунктов, число всех типов сельских населенных пунктов за межпереписной период увеличилось на 147 единиц и на дату переписи составило 3950 единиц, включая 8 сел без населения.

Численность сельского населения, составившая на 21 сентября 2010 года **5557,9 тыс. человек**, увеличилась за десятилетие на **1056,4 тыс. человек** или на **23,5%**.

Основной фактор увеличения численности сельского населения также обуславливается превышением рождаемости над смертностью.

Соотношение городского и сельского населения по сравнению с данными переписи населения 2000 года не изменилось. Доля городского населения в общей численности населения составила 26,5% (в 2000 году было 26,5%) и доля сельского населения в общей численности населения составила 73,5% (в 2000 году – 73,5%).



Изменение численности и распределения городского и сельского населения Республики Таджикистан характеризуется следующими данными:

Годы переписей населения	Все население, тысяч человек	в том числе		В процентах ко всему населению	
		городское население	сельское население	городское население	сельское население
1970	2898,3	1073,5	1824,8	37,0	63,0
1979	3806,2	1315,8	2490,4	34,6	65,4
1989	5092,6	1655,1	3437,5	32,5	67,5
2000	6127,5	1626,0	4501,5	26,5	73,5
2010	7564,5	2006,6	5557,9	26,5	73,5

Население считается одним из важнейших факторов производства и распределения материальных благ. Для экономического и социального развития страны необходимы точные данные о численности населения, его распределения по полу и возрасту, по регионам и структуре.

Как известно, полная и всесторонняя характеристика демографических процессов возможна лишь по итогам переписей населения. Программы всех переписей населения, проведенных в республике, содержали такие вопросы как, пол, возраст, национальность опрашиваемого, место постоянного жительства, период отсутствия в нем и другие. Это дало возможность получить всеобъемлющие данные о численности и составе населения на уровне регионов.

Изменение численности постоянного населения Республики Таджикистан на уровне регионов

	Тысяч человек:				2010 год в процентах к:		
	1979 г.	1989 г.	2000 г.	2010 г.	1979 г.	1989 г.	2000 г.
Республика Таджикистан							
Все население	3806,2	5092,6	6127,5	7564,5	198,7	148,5	123,5
городское население	1315,8	1655,1	1626,0	2006,6	152,5	121,2	123,4
сельское население	2490,4	3437,5	4501,5	5557,9	2,2 п.	161,7	123,5
Горно-Бадахшанская Автономная область							
Все население	127,7	160,9	206,0	206,0	161,3	128,0	100,0



	Тысяч человек:				2010 год в процентах к:		
	1979 г.	1989 г.	2000 г.	2010 г.	1979 г.	1989 г.	2000 г.
городское население	17,9	20,2	27,4	28,1	157,0	139,1	102,6
сельское население	109,8	140,7	178,6	177,9	162,0	126,4	99,6
в том числе:							
г. Хорог	17,9	20,2	27,4	28,1	157,0	139,1	102,6
Ванчский район (сельское население)	15,9	20,7	28,3	30,8	193,7	148,8	108,8
Дарвозский район (сельское население)	13,2	17,1	24,0	21,0	159,1	122,8	87,5
Ишкашимский район (сельское население)	15,3	20,0	26,3	29,7	194,1	148,5	112,9
Мургабский район (сельское население)	10,0	12,8	15,6	13,8	138,0	107,8	88,5
Рошткалинский район (сельское население)	15,0	20,0	24,2	24,4	162,7	122,0	100,8
Рушанский район (сельское население)	15,7	18,7	24,1	23,8	151,6	127,3	98,8
Шугнанский район (сельское население)	24,7	31,4	36,1	34,4	139,3	109,6	95,3
Согдийская область							
Все население	1194,9	1554,2	1872,0	2233,5	186,9	143,7	119,3
городское население	429,8	522,4	496,6	557,3	129,7	106,7	112,2
сельское население	765,1	1031,8	1375,4	1676,2	2,2 р.	162,5	121,9
в том числе:							
г. Худжанд	129,1	159,4	147,1	162,8	126,1	102,1	110,7
г. Истаравшан	37,4	45,1	50,4	54,7	146,3	121,3	108,5
г. Исфара	26,8	33,8	36,8	42,9	160,1	126,9	116,6
Кайраккум (Хукумат)	38,9	41,7	35,4	40,4	103,9	96,9	114,1
г. Канибадам	31,4	37,6	44,7	46,5	148,1	123,7	104,0
г. Пенджикент	17,0	27,4	32,6	38,5	2,3 р.	140,5	118,1
г. Табашар	14,9	20,3	12,2	14,2	95,3	70,0	116,4
Чкаловск (Хукумат)	31,4	36,7	24,7	28,2	89,8	76,8	114,2
Айнинский район	44,2	53,3	64,7	72,0	162,9	135,1	111,3
городское население	1,8	2,0	2,0	2,1	116,7	105,0	105,0
сельское население	42,4	51,3	62,7	69,9	164,9	136,3	111,5
Аштский район	58,6	82,6	111,6	135,2	2,3 р.	163,7	121,1
городское население	6,9	9,4	11,0	13,2	191,3	140,4	120,0
сельское население	51,7	73,2	100,6	122,0	2,4 р.	166,7	121,3
Район Б. Гафурова	160,9	208,5	257,4	315,9	196,3	151,5	122,7
городское население	18,6	18,5	14,9	16,9	90,9	91,4	113,4



	Тысяч человек:				2010 год в процентах к:		
	1979 г.	1989 г.	2000 г.	2010 г.	1979 г.	1989 г.	2000 г.
сельское население	142,3	190,0	242,5	299,0	2,1 р.	157,4	123,3
Ганчинский район	61,0	83,2	112,0	138,6	2,3 р.	166,6	123,8
городское население	5,4	7,1	8,3	9,6	177,8	135,2	115,7
сельское население	55,6	76,1	103,7	129,0	2,3 р.	169,5	124,4
Зафарободский район	27,4	41,3	48,3	60,2	2,2 р.	145,8	124,6
городское население	18,5	24,1	26,4	33,1	178,9	137,3	125,4
сельское население	8,9	17,2	21,9	27,1	3,0 р.	157,6	123,7
Истаравшан (сельское население)	63,7	91,4	128,5	167,5	2,6 р.	183,3	130,4
Исфаринский район	95,3	122,0	160,3	187,9	197,2	154,0	117,2
городское население	14,3	14,6	9,9	8,6	60,1	58,9	86,9
сельское население	81,0	107,4	150,4	179,3	2,2 р.	166,9	119,2
Канибадамский район (сельское население)	70,7	90,3	114,5	134,6	190,4	149,1	117,6
Кухистони Мастчохский район (сельское население)	5,1	8,2	16,5	21,1	4,1 р.	2,6 р.	127,9
Матчинский район	53,9	72,1	84,7	101,3	187,9	140,5	119,6
городское население	13,2	16,7	14,6	17,1	129,5	102,4	117,1
сельское население	40,7	55,4	70,1	84,2	2,1 р.	152,0	120,1
Пенджикентский район (сельское население)	90,5	118,8	167,1	207,2	2,3 р.	174,4	124,0
Район Спитамен	58,1	78,4	97,2	116,0	199,7	148,0	119,3
городское население	10,8	13,2	13,0	15,1	139,8	114,4	116,2
сельское население	47,3	65,2	84,2	100,9	2,1 р.	154,8	119,8
Район Дж. Расулова	60,9	79,9	97,5	113,2	185,9	141,7	116,1
городское население	13,4	14,8	12,6	13,3	99,3	89,9	105,6
сельское население	47,5	65,1	84,9	99,9	2,1 р.	153,5	117,7
Шахристанский район (сельское население)	17,7	22,2	27,8	34,6	195,5	155,9	124,5
Хатлонская область							
Все население	1225,5	1700,2	2150,1	2677,3	2,2 р.	157,5	124,5
городское население	272,3	358,8	373,9	464,0	170,4	129,3	124,1
сельское население	953,2	1341,4	1776,2	2213,3	2,3 р.	165,0	124,6
в том числе:							
г. Курган - Тюбе	42,2	58,9	60,5	75,5	178,9	128,2	124,8
г. Куляб	54,5	73,8	77,7	95,0	174,3	128,7	122,3



	Тысяч человек:				2010 год в процентах к:		
	1979 г.	1989 г.	2000 г.	2010 г.	1979 г.	1989 г.	2000 г.
г. Нурек	19,2	20,7	19,3	24,8	129,2	119,8	128,5
г. Сарбанд	10,0	13,8	10,9	14,2	142,0	102,9	130,3
Район А.Джоми	61,8	84,6	106,3	135,5	2,2 р.	160,2	127,5
городское население	7,8	9,7	9,1	11,5	147,4	118,6	126,4
сельское население	54,0	74,9	97,2	124,0	2,3 р.	165,6	127,6
Балджувонский район							
(сельское население)	7,4	11,2	20,6	24,4	3,3 р.	2,2 р.	118,4
Бохтарский район	100,6	132,1	174,3	217,7	2,2 р.	164,8	124,9
городское население	9,4	11,8	12,6	14,6	155,3	123,7	115,9
сельское население	91,2	120,3	161,7	203,1	2,2 р.	168,8	125,6
Вахшский район	73,8	102,3	125,6	159,5	2,2 р.	155,9	127,0
городское население	11,5	14,7	14,5	17,3	150,4	117,7	119,3
сельское население	62,3	87,6	111,1	142,2	2,3 р.	162,3	128,0
Восейский район	80,6	110,3	148,6	177,6	2,2 р.	161,0	119,5
городское население	10,6	14,7	19,4	20,6	194,3	140,1	106,2
сельское население	70,0	95,6	129,2	157,0	2,2 р.	164,2	121,5
Дангаринский район							
(сельское население)	50,3	72,3	96,4	122,5	2,4 р.	169,4	127,1
городское население	12,7	16,5	18,2	22,7	178,7	137,6	124,7
сельское население	37,6	55,8	78,2	99,8	2,7 р.	178,9	127,6
Яванский район	70,0	103,6	134,6	178,8	2,6 р.	172,6	132,8
городское население	15,4	21,8	23,4	32,3	2,1 р.	148,2	138,0
сельское население	54,6	81,8	111,2	146,5	2,7 р.	179,1	131,7
Кулябский район							
(сельское население)	39,7	55,1	71,4	86,4	2,2 р.	156,8	121,0
Район Кубодиён							
(сельское население)	67,5	92,8	119,3	148,3	2,2 р.	159,8	124,3
Кумсангирский район							
(сельское население)	53,4	74,5	84,9	110,4	2,1 р.	148,2	130,0
городское население	6,1	8,7	10,4	14,5	2,4 р.	166,7	139,4
сельское население	47,3	65,8	74,5	95,9	2,0 р.	145,7	128,7
Район Хамадони	61,2	85,1	105,8	123,9	2,0 р.	145,6	117,1
городское население	11,8	16,4	18,0	21,3	180,5	129,9	118,3
сельское население	49,4	68,7	87,8	102,6	2,1 р.	149,3	116,9
Муминободский район	28,9	42,1	63,6	77,7	2,7 р.	184,6	122,2
городское население	6,8	9,6	11,2	12,2	179,4	127,1	108,9
сельское население	22,1	32,5	52,4	65,5	3,0 р.	2,0 р.	125,0
Нурекский район							
(сельское население)	12,0	16,0	21,2	24,2	2,0 р.	151,3	114,2



	Тысяч человек:				2010 год в процентах к:		
	1979 г.	1989 г.	2000 г.	2010 г.	1979 г.	1989 г.	2000 г.
Район Н.Хусрав							
(сельское население)	7,1	16,6	22,0	30,3	4,3 п.	182,5	137,7
Пянджский район	49,6	66,9	79,1	93,7	188,9	140,1	118,5
городское население	7,0	9,1	8,0	10,4	148,6	114,3	130,0
сельское население	42,6	57,8	71,1	83,3	195,5	144,1	117,2
Сарбандский район							
(сельское население)	6,6	11,1	18,4	24,4	3,7 п.	2,2 п.	132,6
Район Темурмалик	27,3	37,2	49,1	58,7	2,1 п.	157,8	119,6
городское население	5,7	7,4	7,8	9,0	157,9	121,6	115,4
сельское население	21,6	29,8	41,3	49,7	2,3 п.	166,8	120,3
Пархарский район	61,2	85,3	111,7	137,4	2,2 п.	161,1	123,0
городское население	13,3	17,7	19,5	21,5	161,7	121,5	110,3
сельское население	47,9	67,6	92,2	115,9	2,4 п.	171,4	125,7
Ховалингсий район							
(сельское население)	15,2	25,1	37,2	48,8	3,2 п.	194,4	131,2
Район Хуросон	35,2	51,7	71,7	92,0	2,6 п.	177,9	128,3
городское население	-	-	-	6,6	-	-	-
сельское население	35,2	51,7	71,7	85,4	2,4 п.	165,2	119,1
Шаартузский район	46,5	63,6	81,5	101,9	2,2 п.	160,2	125,0
городское население	10,3	11,3	11,9	14,7	142,7	130,1	123,5
сельское население	36,2	52,3	69,6	87,2	2,4 п.	166,7	125,3
Район Дж.Руми	81,1	107,1	126,3	157,7	194,5	147,2	124,9
городское население	13,8	17,0	16,9	20,6	149,3	121,2	121,9
сельское население	67,3	90,1	109,4	137,1	2,0 п.	152,2	125,3
Джиликульский р-н	47,4	65,3	73,2	90,0	189,9	137,8	123,0
городское население	3,9	5,2	4,6	4,7	120,5	90,4	102,2
сельское население	43,5	60,1	68,6	85,3	196,1	141,9	124,3
Шуроободский район							
(сельское население)	5,2	21,1	38,9	45,7	8,8 п.	2,2 п.	117,5
г. Душанбе							
Все население	490,9	590,6	561,9	724,8	147,6	122,7	129,0
Города и районы республиканского подчинения							
Все население	767,2	1086,7	1337,5	1722,9	2,2 п.	158,5	128,8
городское население	104,9	163,1	166,2	232,4	2,2 п.	142,5	139,8
сельское население	662,3	923,6	1171,3	1490,5	2,2 п.	161,4	127,3
в том числе:							
г. Вахдат	31,3	45,6	44,7	40,6	129,7	89,0	90,8
г. Рогун	1,7	8,3	7,9	13,8	8,1 п.	166,3	174,7
г. Турсунзаде	28,0	40,3	37,8	46,7	166,8	115,9	123,5



	Тысяч человек:				2010 год в процентах к:		
	1979 г.	1989 г.	2000 г.	2010 г.	1979 г.	1989 г.	2000 г.
Варзобский район	32,6	43,0	50,4	65,3	2,0 п.	151,9	129,6
городское население	3,1	3,3	2,0	2,2	71,0	66,7	110,0
сельское население	29,5	39,7	48,4	63,1	2,1 п.	158,9	130,4
Вахдат	106,6	141,9	183,2	240,5	2,3 п.	169,5	131,3
городское население	-	-	-	10,7	-	-	-
сельское население	106,6	141,9	183,2	229,8	2,2 п.	161,9	125,4
Нурободский район	28,5	41,1	54,4	66,0	2,3 п.	160,6	121,3
городское население	-	-	1,1	1,2	-	-	109,1
сельское население	28,5	41,1	53,3	64,8	2,3 п.	157,7	121,6
Раштский район	36,6	57,9	80,7	102,8	2,8 п.	177,5	127,4
городское население	8,1	9,5	10,1	11,8	145,7	124,2	116,8
сельское население	28,5	48,4	70,6	91,0	3,2 п.	188,0	128,9
Рогунский район	9,1	16,8	20,2	22,6	2,5 п.	134,5	111,9
городское население	1,8	7,9	6,2	5,4	3,0 п.	68,4	87,1
сельское население	7,3	8,9	14,0	17,2	2,4 п.	193,3	122,9
Район Рудаки	165,4	231,8	268,3	394,2	2,4 п.	170,1	146,9
городское население	12,8	22,5	22,5	44,0	3,4 п.	195,6	195,6
сельское население	152,6	209,3	245,8	350,2	2,3 п.	167,3	142,5
Тавилдаринский район (сельское население)	3,9	8,1	12,7	19,4	5,0 п.	2,4 п.	152,8
Тоджикободский район (сельское население)	13,5	20,4	30,6	37,4	2,8 п.	183,3	122,2
Турсунзадевский район (сельское население)	88,7	119,2	152,4	195,0	2,2 п.	163,6	128,0
Файзабадский район	34,8	52,6	68,4	82,3	2,4 п.	156,5	120,3
городское население	-	-	-	8,7	-	-	-
сельское население	34,8	52,6	68,4	73,6	2,1 п.	139,9	107,6
Гиссарский район	110,7	153,8	196,3	244,0	2,2 п.	158,6	124,3
городское население	13,7	20,3	29,0	35,8	2,6 п.	176,4	123,4
сельское население	97,0	133,5	167,3	208,2	2,1 п.	156,0	124,4
Джиргатальский район	27,1	40,7	49,8	55,7	2,1 п.	136,9	111,8
городское население	-	-	-	5,6	-	-	-
сельское население	27,1	40,7	49,8	50,1	184,8	123,1	100,6
Шахринавский район	48,7	65,2	79,7	96,6	198,4	148,2	121,2
городское население	4,4	5,4	4,9	5,9	134,1	109,3	120,4
сельское население	44,3	59,8	74,8	90,7	2,0 п.	151,7	121,3



III. Население по полу и возрасту

3.1. Изменение численности мужчин и женщин

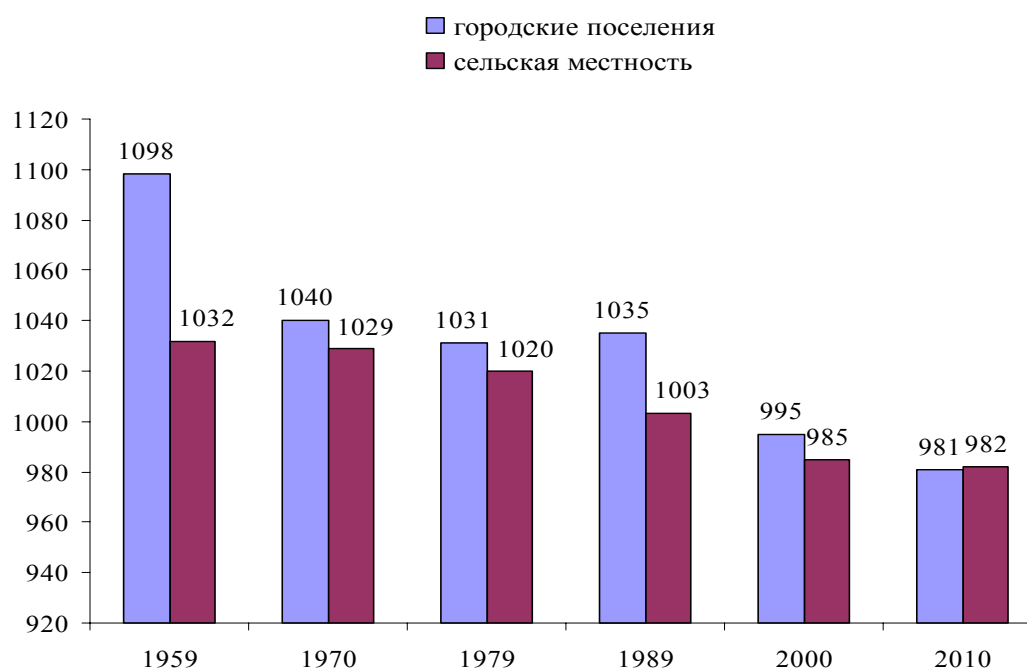
Из общей численности населения республики мужчины составляют 3817,0 тыс. человек, а женщины – 3747,5 тыс. человек. Число мужчин по сравнению с переписью населения 2000 года увеличилось на 748,0 тыс. человек или на 24,4%, а численность женщин – соответственно на 689,0 тыс. человек или на 22,5%.

В общей численности населения республики мужчины составляют 50,5%, женщины – 49,5%.

Численность мужчин и женщин и их соотношение изменилось следующим образом:

Годы переписей населения	Тысяч человек		Удельный вес мужчин в общей численности населения, %	Число женщин на 1000 мужчин	
	мужчины	женщины		городское население	сельское население
1959	965	1013	48,8	1098	1032
1970	1427	1471	49,2	1040	1029
1979	1880	1926	49,4	1031	1020
1989	2530	2563	49,7	1035	1003
2000	3069	3058	50,1	995	985
2010	3817	3747	50,5	981	982

Число женщин на 1000 мужчин





В 1959 году численность женщин превышала численность мужчин на 48 тыс. человек. Это было связано с последствиями Великой Отечественной войны 1940-1945 годов и как результат сверх смертности мужчин. В последующие годы происходило постепенное выравнивание численности мужчин и женщин и к переписи 1989 г. указанное превышение сократилось, составив 33 тыс. человек. Начиная с 2000 года происходит динамичный процесс, характеризующийся преобладанием численности мужчин над численностью женщин. Основной причиной этого является более высокое ежегодное число рождений мальчиков, чем девочек (на 100 девочек рождается 106-107 мальчиков). По итогам переписи населения и жилищного фонда 2010 года численность мужчин превысила численность женщин на 70 тыс. человек.

Изменения в показателях роста численности населения непосредственно связаны с рождаемостью, смертностью и миграцией.

Ниже, согласно данных текущей статистики, приводятся показатели естественного движения населения.

Годы	Тысяч человек			На 1000 человек населения		
	родившиеся	умершие	естественный прирост	родившиеся	умершие	естественный прирост
2000	167,3	29,4	137,9	27,0	4,7	22,3
2001	171,6	32,0	139,6	27,2	5,1	22,1
2002	175,6	31,1	144,5	27,3	4,8	22,4
2003	178,0	38,2	144,8	27,1	5,0	22,0
2004	180,0	29,7	149,8	26,8	4,4	22,3
2005	180,8	31,5	149,3	26,4	4,6	21,8
2006	186,5	32,0	154,5	26,7	4,6	22,1
2007	200,0	33,7	166,3	28,1	4,7	23,3
2008	203,3	32,0	171,3	27,9	4,4	23,5
2009	199,8	32,3	167,5	26,8	4,3	22,5
9 м-в						
2010	132,6	23,8	108,8	17,5	3,1	14,3

Хотя основным фактором увеличения численности населения в межпереписной период (2000-2010 годы) считается превышение числа рождений над числом смертей, в свою очередь, в этот период отмечается снижение уровня рождаемости (на 1000 человек населения с 27,0 в 2000 году до 26,8 в 2009 году), т.е. общая



тенденция снижения рождаемости как факт. Эту ситуацию можно обосновать началом социально-экономических преобразований, протекающих в стране.

Снижение рождаемости по сравнению с 90-и годами также связано с изменением репродуктивного поведения женщин детородных возрастов (15-49 лет).

Например, если в 1995 году возрастной коэффициент рождаемости на 1000 женщин в возрасте 20-24 лет составил 269,29 и в 2000 году этот показатель составил 207,5 рождений, то в 2006-2010 годах, согласно данных обследования младенческой, детской и материнской смертности, проведенного в 2010 году, этот показатель равен 121,9 рождений на 1000 женщин в возрасте 20-24 лет.

Согласно демографических показателей, на 1000 женщин в возрасте 15-49 лет в 1995 году приходилось 147,81 и в 2000 году – 110,52 рождений детей. Этот показатель в 2006-2010 годах (согласно проведенного обследования) снизился, составив 103,3 рождений на 1000 женщин в возрасте 15-49 лет.

Эти изменения, произошедшие в фертильности женщин репродуктивного возраста (15-49 лет) привели к снижению общего показателя рождаемости. Как видно из вышеуказанной таблицы, если общий показатель рождаемости (число рождений на 1000 жителей) в 2000 году составил 27,0, то в 2009 году этот показатель снизился до 26,8.

Снижение смертности также повлияло на увеличение численности населения.

В период 2000-2010 годов в результате миграционного оттока из республики более пожилого населения европейских национальностей, возрастная структура омолодилась. Общий коэффициент смертности (на 1000 жителей) в период 2000-2010 годов также в результате изменения возрастно-половой структуры снизился. Если этот показатель в 2000 году был равен 4,7 (на 1000 жителей), то в 2009 году он составил 4,3.

За последнее десятилетие выросла ожидаемая продолжительность жизни населения на 4,6 года, что также связано со снижением смертности населения. Так, если в 2000 году ожидаемая продолжительность жизни всего населения составляла



68,2, мужчин – 66,1, женщин – 70,3, то в 2009 году этот показатель составил соответственно – 72,8; 70,5 и 75,3.

В межпереписной период в республике наблюдается миграционный отток населения, в результате чего население республики **уменьшилось на -125,0 тыс. человек, где 93,4 тыс. человек составила внешняя миграция**, в то же время в межпереписной период население республики увеличилось на 1438,0 тыс. человек. Отток населения (внешняя миграция) за указанный период наблюдался во всех областях республики, особенно из ГБАО, Согдийской, Хатлонской областей. В настоящее время миграционный отток населения составляет 10-14 тыс. человек в год.

Внутри республики основным миграционным потоком является перемещение населения из села в город. В период 2000-2010 годов в городские поселения республики прибыло 123,0 тыс. человек, а в сельскую местность соответственно прибыло 84,5 тыс. населения. В свою очередь, в этот период из городских поселений выбыло 96,1 тыс. человек и из сельской местности 143,0 тыс. человек, в течении последних 10 лет прирост внутренней миграции населения городских поселений составил **26,9 тыс. человек**, что происходило в основном за счет сельского населения (население прибывшее в городские поселения (123,0 тыс. человек) минус население выбывшее из городских поселений (96,1 тыс. человек) равно приросту внутренней миграции населения горпоселений (26,9 тыс. человек).

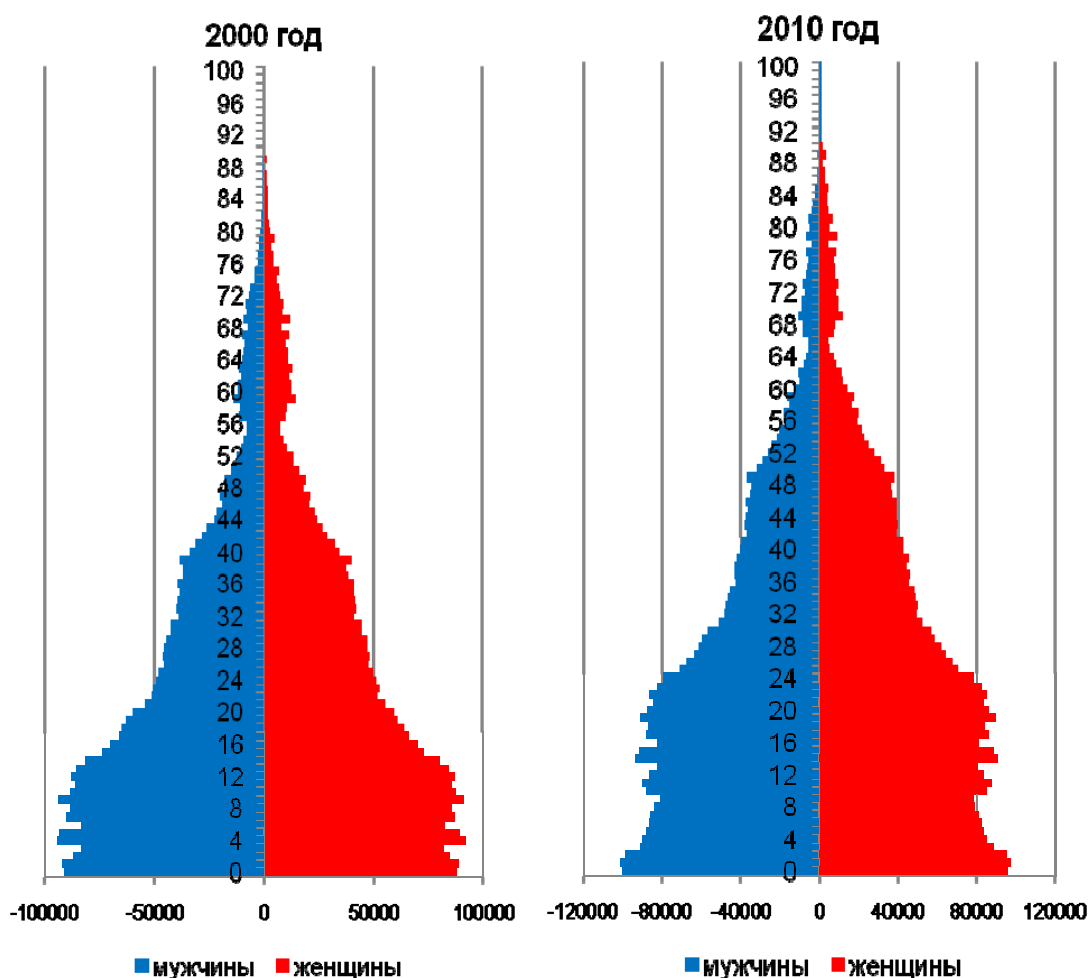
Миграционные процессы затрагивают в основном трудоспособную часть населения. Например, в 2009 году среди прибывших в республику и выбывших из нее лица трудоспособного возраста составили соответственно 90,4% и 91,5%.

3.2. Распределение населения по полу и возрасту

Важной социально-демографической и экономической характеристикой населения является его структура по полу и возрасту.



**Возрастно-половая структура населения Республики Таджикистан
(2000 и 2010 годы)**



Ниже приводится распределение постоянного населения по возрастам:

	Численность населения, тысяч человек		2010 год в % к 2000 году	В % к итогу	
	2000 г.	2010 г.		2000 г.	2010 г.
Все население	6127,5	7564,5	123,5	100	100
в том числе в возрасте:					
0-9 лет	1763,8	1819,9	103,2	28,8	24,1
10-19 лет	1522,9	1734,9	113,9	24,8	22,9
20-29 лет	1002,2	1485,9	148,3	16,4	19,7
30-39 лет	800,4	940,2	117,5	13,1	12,4
40-49 лет	483,0	757,9	156,9	7,9	10,0
50-59 лет	217,8	464,6	2,1 р.	3,5	6,2
60-69 лет	207,4	183,4	88,4	3,4	2,4



	Численность населения, тысяч человек		2010 год в % к 2000 году	В % к итогу	
	2000 г.	2010 г.		2000 г.	2010 г.
70-79 лет	104,0	130,0	125,0	1,7	1,7
80 лет и старше	26,0	47,7	183,5	0,4	0,6
Из общей численности – население:					
моложе трудо- способного возраста	2616,8	2690,6	102,8	42,7	35,6
трудоспособ- ного возраста старше трудо- способного возраста	3127,0	4517,3	144,5	51,0	59,7
	383,7	356,6	92,9	6,3	4,7

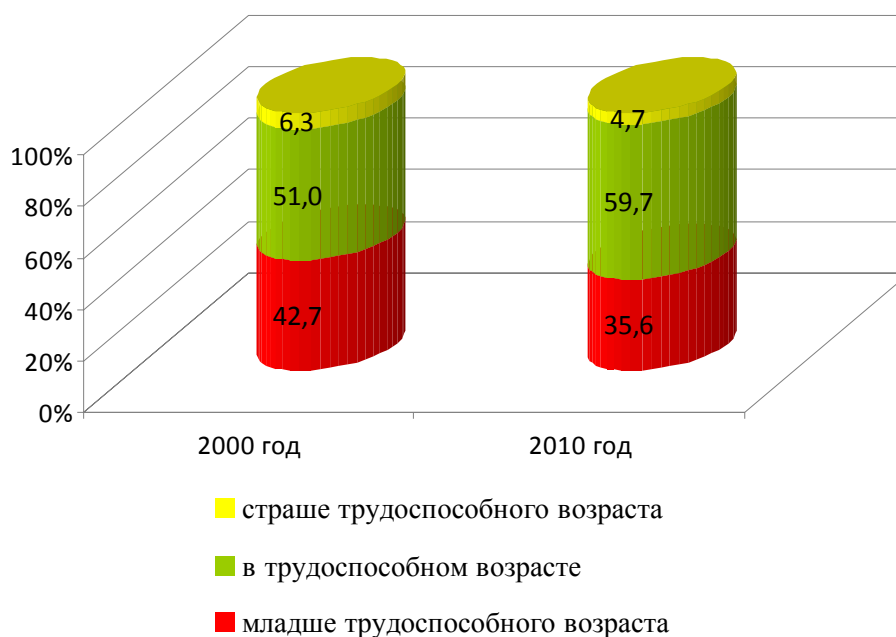
Как известно, с точки зрения формирования трудовых ресурсов, численность населения трудоспособного возраста (мужчины в возрасте 15-62 лет и женщины - 15-57 лет) имеет особое значение.

За последние 10 лет в республике численность населения трудоспособного возраста увеличилась на 1390,3 тыс. человек или на 44,5%, в том числе: в Горно-Бадахшанской Автономной области - 19,9 тыс. человек (17,5%), Согдийской области – 376,2 тыс. человек (37,5%), Хатлонской области – 508,4 тыс. человек (49,4%), городе Душанбе – 140,3 тыс. человек (44,0%) и в городах и районах республиканского подчинения на 345,5 тыс. человек, или на 52,0%.

В республике численность населения старше трудоспособного возраста уменьшилась на 27,1 тыс. человек или на 7,1%, удельный вес населения этой возрастной категории в общей численности населения составил 4,7%, что на 1,6 процентных пункта ниже показателя 2000 года (см. диаграмму).



Распределение населения по возрастной структуре, 2000 и 2010 годы



Распределение численности населения по полу и возрастным группам

	Все население (человек)	в том числе в возрасте:			Соотношение населения по возрастным категориям, %		
		моложе трудоспособного	трудоспособном	старше трудоспособного	моложе трудоспособного	трудоспособном	старше трудоспособного
Республика Таджикистан	7564502	2690607	4517273	356622	35,6	59,7	4,7
мужчины	3817004	1381256	2294925	140823	36,2	60,1	3,7
женщины	3747498	1309351	2222348	215799	34,9	59,3	5,8
Горно-Бадахшанская Автономная область	205949	57597	133340	15012	28,0	64,7	7,3
мужчины	105197	29432	69839	5926	28,0	66,4	5,6
женщины	100752	28165	63501	9086	28,0	63,0	9,0
Согдийская область	2233550	735185	1378627	119738	32,9	61,7	5,4
мужчины	1120175	376203	699330	44642	33,6	62,4	4,0
женщины	1113375	358982	679297	75096	32,2	61,0	6,8
Хатлонская область	2677251	1024069	1536893	116289	38,3	57,4	4,3
мужчины	1344917	526025	771117	47775	39,1	57,3	3,6
женщины	1332334	498044	765776	68514	37,4	57,5	5,1
г. Душанбе	724844	236184	458777	29883	32,6	63,3	4,1
мужчины	374011	122480	240602	10869	32,8	64,3	2,9
женщины	350833	113704	218115	19014	32,4	62,2	5,4



	Все население (человек)	в том числе в возрасте:			Соотношение населения по возрастным категориям, %		
		моложе трудоспособного	трудоспособном	старше трудоспособного	моложе трудоспособного	трудоспособном	старше трудоспособного
Города и районы республиканского подчинения	1722908	637572	1009636	75700	37,0	58,6	4,4
мужчины	872704	327116	513977	31611	37,5	58,9	3,6
женщины	850204	310456	495659	44089	36,5	58,3	5,2
<i>в том числе:</i>							
г. Вахдат	40627	14098	24681	1848	34,7	60,8	4,5
мужчины	20261	7158	12395	708	35,3	61,2	3,5
женщины	20366	6940	12286	1140	34,1	60,3	5,6
г. Рогун	13840	5328	8265	247	38,5	59,7	1,8
мужчины	7037	2670	4252	115	38,0	60,4	1,6
женщины	6803	2658	4013	132	39,1	59,0	1,9
г. Турсунзаде	46712	14962	29910	1840	32,0	64,0	4,0
мужчины	22677	7831	14256	589	34,5	62,9	2,6
женщины	24036	7131	15654	1251	29,7	65,1	5,2
Варзобский район	65353	23627	38471	3225	36,2	58,9	4,9
мужчины	33004	12098	19492	1414	36,6	59,1	4,3
женщины	32319	11529	18979	1811	35,7	58,7	5,6
Район Вахдат	240513	87535	142085	10893	36,4	59,1	4,5
мужчины	122867	44819	73437	4611	36,5	59,8	3,7
женщины	117646	42716	68648	6282	36,3	58,4	5,3
Нурободский район	65965	26773	36404	2788	40,6	55,2	4,2
мужчины	33483	13726	18481	1276	41,0	55,2	3,8
женщины	32482	13047	17923	1512	40,2	55,2	4,6
Раштский район	102843	40007	58359	4477	38,9	56,7	4,4
мужчины	52421	20611	29844	1966	39,3	56,9	3,8
женщины	50422	19396	28515	2511	38,5	56,5	5,0
Рогунский район	22572	9120	12386	1066	40,4	54,9	4,7
мужчины	11527	4710	6322	495	40,9	54,8	4,3
женщины	11045	4410	6064	571	39,9	54,9	5,2
Район Рудаки	394210	148603	229440	16167	37,7	58,2	4,1
мужчины	201229	76500	117995	6734	38,0	58,6	3,4
женщины	192981	72103	111445	9433	37,4	57,7	4,9
Тавилдаринский район	19439	8547	9928	964	44,0	51,0	5,0
мужчины	9911	4417	5042	452	44,6	50,9	4,5
женщины	9528	4130	4886	512	43,3	51,3	5,4
Тоджикободский район	37388	14229	21684	1475	38,1	58,0	3,9
мужчины	19038	7390	10998	650	38,8	57,8	3,4
женщины	18350	6839	10686	825	37,3	58,2	4,5
Турсунзадевский район	194986	68675	117693	8618	35,2	60,4	4,4
мужчины	98520	35105	60018	3397	35,6	61,0	3,4
женщины	96466	33570	57675	5221	34,8	59,8	5,4



	Все население (человек)	в том числе в возрасте:			Соотношение населения по возрастным категориям, %		
		моложе трудоспособного	трудоспособном	старше трудоспособного	моложе трудоспособного	трудоспособном	старше трудоспособного
Файзабадский район	82282	30903	47575	3804	37,6	57,8	4,6
мужчины	41262	15797	23790	1675	38,2	57,7	4,1
женщины	41020	15106	23785	2129	36,8	58,0	5,2
Гиссарский район	243998	90058	142850	11090	36,9	58,6	4,5
мужчины	122590	46098	71929	4563	37,6	58,7	3,7
женщины	121408	43960	70921	6527	36,2	58,4	5,4
Джиргаталйский район	55666	21771	31040	2855	39,1	55,8	5,1
мужчины	28482	11266	15949	1267	39,6	56,0	4,4
женщины	27184	10505	15091	1588	38,7	55,5	5,8
Шахринавский район	96544	33336	58865	4343	34,5	61,0	4,5
мужчины	48396	16920	29777	1699	35,0	61,5	3,5
женщины	48148	16416	29088	2644	34,1	60,4	5,5

Если в 2000 году на 1000 мужчин приходилось 996 женщин, то в 2010 году этот показатель составил 982.

Соотношение численности мужчин и женщин по возрастам в 2010 году сложилось следующим образом:

	На 1000 мужчин приходится женщин		
	все население	городское население	сельское население
Население республики	982	981	982
<i>в том числе в возрасте:</i>			
0 – 4 года	944	945	943
5 – 9 лет	946	939	949
10 – 14 лет	954	946	957
15 – 19 лет	968	872	1006
20 – 24 лет	995	882	1041
25 – 29 лет	979	1008	970
30 – 34 лет	988	1068	959
35 – 39 лет	1018	1127	977
40 – 44 лет	1030	1073	1012
45 – 49 лет	1033	1072	1017
50 – 54 лет	1025	1064	1009
55 – 59 лет	1049	1107	1026
60 лет и старше	1028	1119	997



Как видно из данных таблицы, в общей численности населения численность мужчин преобладает над численностью женщин, однако как следует из поло-возрастной структуры, в возрасте 35-39 лет и старше для всего населения наблюдается превышение численности женщин над численностью мужчин. В свою очередь, в сельской местности наблюдается превышение численности женщин над численностью мужчин в возрасте 15-24 лет и 40-59 лет, а в городской местности в возрасте 25 лет и старше численность женщин больше численности мужчин.

В сельской местности в возрасте 60 лет и старше численность мужчин превышает численность женщин на 360 человек, в результате в этом возрасте на 1000 мужчин приходится 997 женщин.



IV. Население по национальности, народности и языку

4.1. Распределение населения по национальности, народности

Республика Таджикистан – многонациональное государство, на его территории проживает более 100 народностей и национальностей. В Республике Таджикистан вопрос о национальности был включен в программы всех переписей населения, проведенных на территории республики.

В период переписи населения и жилищного фонда 2010 года, как при предыдущих переписях, ответы на этот вопрос записывались со слов опрашиваемых с учетом родного языка и других языков, которыми свободно владеет опрашиваемый. Национальность и язык детей указывались их родителями.

Все народности и национальности, которые на дату проведения переписи населения и жилищного фонда 2010 года проживали в Республике Таджикистан, были учтены.

Перепись населения – единственный источник и основа информации о национальном составе населения всех стран. Только посредством проведения переписи населения можно получить полную информацию о национальном составе населения страны.

Ниже приводятся данные о многочисленных национальностях, проживающих в республике по итогам переписей населения различных годов:

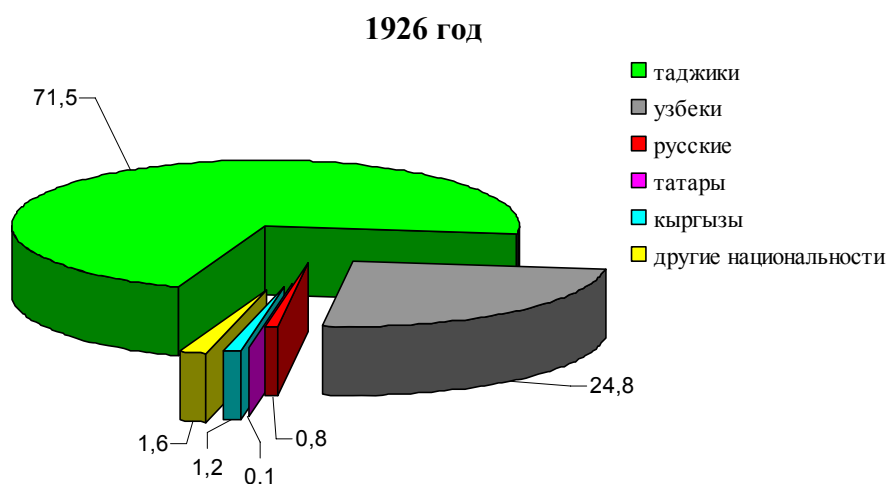
Национальности	(тыс. человек)							
	Годы проведения переписей населения							
	1926	1939	1959	1970	1979	1989	2000	2010
Все население,	1032,2	1484,4	1980,5	2899,6	3806,2	5092,6	6127,5	7564,5
<i>в том числе:</i>								
таджики	738,1	884,0	1051,2	1629,9	2237,0	3172,4	4898,4	6373,8
азербайджанцы	... ³⁾	61,1	...	1,6	2,2	3,6	0,8	0,4
армяне	0,2	...	2,9	3,8	4,9	5,7	1,0	0,4
белорусы	0,1	...	2,8	4,0	5,1	7,2	0,5	0,1

³⁾ данные отсутствуют



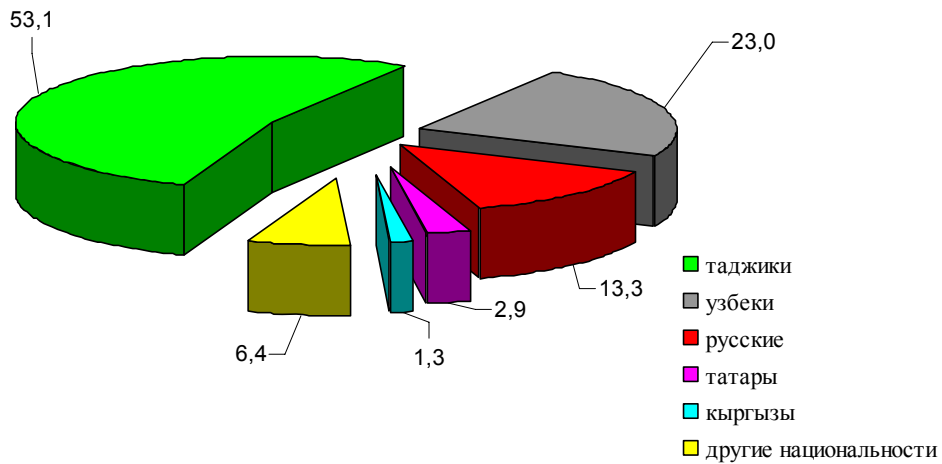
Национальности	Годы проведения переписей населения							
	1926	1939	1959	1970	1979	1989	2000	2010
грузины	0,04	...	0,6	0,7	0,8	1,0	0,2	0,1
казахи	1,6	12,7	12,6	8,3	9,6	11,4	0,9	0,6
кыргызы	12,9	28,0	25,7	35,5	48,4	63,8	65,5	60,7
русские	8,2	134,9	262,6	344,1	395,1	388,5	68,2	34,8
туркмены	4,2	...	7,1	11,0	14,0	20,5	20,3	15,2
узбеки	255,5	353,4	455,0	665,7	873,2	1197,8	936,7	926,3
украинцы	1,2	17,4	26,9	31,7	35,8	41,4	3,8	1,1
татары	1,3	18,3	56,9	70,7	79,5	79,4	18,9	6,5
немцы	0,1	...	32,6	37,7	38,9	32,7	1,1	0,4
корейцы	2,4	8,5	11,2	13,4	1,7	0,6
осетины	0,2	...	4,5	5,8	7,7	7,9	1,0	0,4
евреи	0,5	5,2	12,4	14,6	14,6	14,7	0,2	0,04
другие национальности	8,1	24,4	24,3	25,9	28,2	1,2	108,3	143,1

Изменение численности населения национальностей, проживающих в Республике Таджикистан по итогам переписей населения

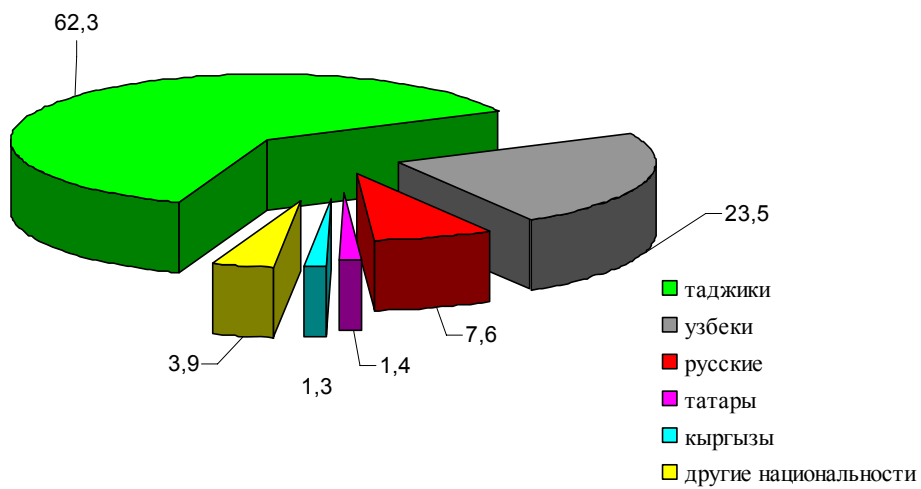




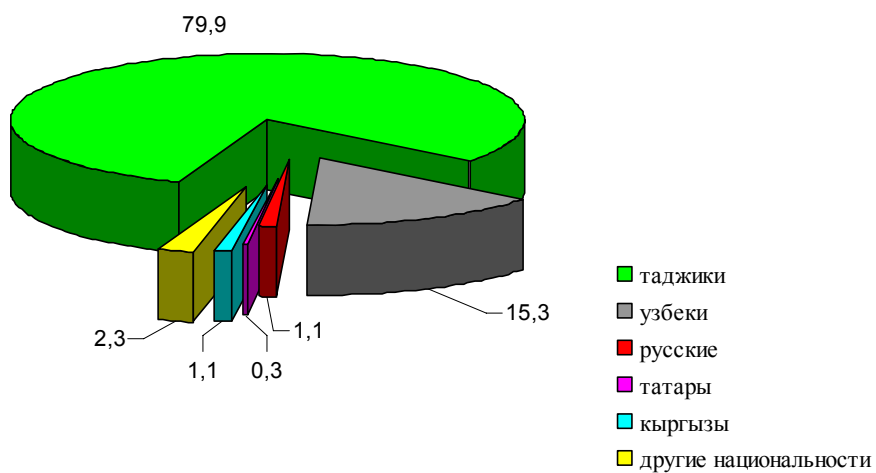
1959 год



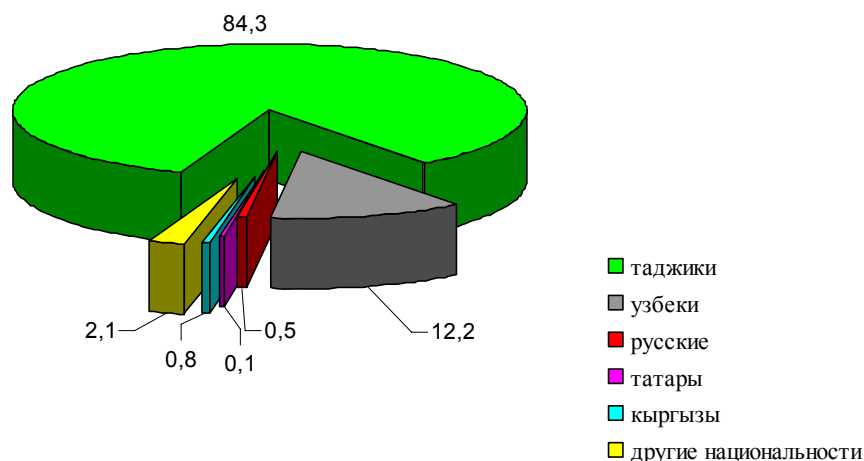
1989 год



2000 год



2010 год



Изменения в национальном составе населения зависят:

- от уровня естественного движения
- миграции населения

После середины 70-х годов, начавшийся миграционный отток из республики, повлиял на изменение национального состава – доля русских уже к 1979 году снизилась до 10,4%, а доля таджиков возросла до 55,8%. Согласно итогов переписи населения в 1989 году доля русских составила в общей численности населения 7,6 % и доля таджиков – 62,3 %.

После 1989 года, в результате массового миграционного оттока из республики, снизилась доля населения, приехавшего ранее в Таджикистан из других республик СССР и в 2000 году удельный вес русских снизился до 1,1%, а удельный вес таджиков увеличился до 79,9 %.

Изменение численности некоторых народностей и национальностей в период между переписями населения 2000 и 2010 годов приводится ниже:

	Численность населения, человек		2010 год в процентах к 2000 году	В процентах к итогу	
	2000 г.	2010 г.		2000 г.	2010 г.
Все население, человек	6127493	7564502	123,5	100	100
в том числе:					
Таджики	4898382	6373834	130,1	79,9	84,3
Азербайджанцы	798	371	46,5	0,0	0,0



	Численность населения, человек		2010 год в процентах к 2000 году	В процентах к итогу	
	2000 г.	2010 г.		2000 г.	2010 г.
Армяне	995	434	43,6	0,0	0,0
Белорусы	464	104	22,4	0,0	0,0
Грузины	161	92	57,1	0,0	0,0
Казахи	936	595	63,6	0,0	0,0
Кыргызы	65515	60715	92,7	1,1	0,8
Молдаване	341	157	46,0	0,0	0,0
Русские	68171	34838	51,1	1,1	0,5
Туркмены	20270	15171	74,8	0,3	0,2
Узбеки	936703	926344	98,9	15,3	12,2
Украинцы	3787	1090	28,8	0,1	0,0
Татары	18939	6495	34,3	0,3	0,1
Цыгане	4249	2334	54,9	0,1	0,0
Англичане	43	104	2,4 р.	0,0	0,0
Американцы	24	62	2,6 р.	0,0	0,0
Арабы	14450	4184	29,0	0,2	0,1
Афганцы	4702	3675	78,2	0,1	0,0
Турки	672	1360	2,0 р.	0,0	0,0
Персы (иране)	306	473	154,6	0,0	0,0
Китайцы	24	801	33,4 р.	0,0	0,0
Другие национальности	87561	131269	149,9	1,5	1,8

Как видно из данных таблицы, численность населения некоторых национальностей и народностей, проживающих в республике, за последние 10 лет увеличилась: численность таджиков на 30,1%, персов (иране) – 54,6%, турков – в 2,0 раза, англичан – в 2,4 раза, американцев – в 2,6 раза и китайцев – в 33,4 раза.

Согласно данным переписи населения и жилищного фонда 2010 года, таджики считаются многочисленной национальностью, численность которого составила 6373,8 тыс. человек, а доля таджиков в общей численности населения составила 84,3 процента.

Сравнительный темп роста численности национальностей показывает, что **самый высокий темп роста численности населения имеют таджики**. Например, если в период между переписями населения 2000 и 2010 годов **численность таджиков увеличилась на 1475,5 тыс. человек или на 30,1%**, то наоборот, за этот период **уменьшилась численность кыргызов на 4,8 тыс. человек или 7,3%, узбеков - на 10,4 тыс. человек или на 1,1%**,



казахов – на 0,3 тыс. человек или на 36,4% и численность туркменов на 5,1 тыс. человек или на 25,2%.

Увеличение численности таджиков, в основном, произошло за счет естественного движения населения.

За последнее десятилетие наряду с естественным движением населения, миграция населения (отток населения) повлияла на национальный состав населения республики, в результате чего и в этнической структуре населения произошли некоторые изменения. По этой причине, в результате оттока населения других национальностей из Республики Таджикистан, сократилась численность русских - на 48,9%, белорусов – на 77,6%, украинцев – на 71,2%, молдаван – на 54,0 %, татар – на 65,7 %, азербайджанцев – на 53,5 %, армян – на 56,4 %, грузин – на 42,9% и других национальностей.

Также представители таких национальностей как: калмыки, алтайцы, адыгейцы, долгане, эвенки, эскимосы, тофалары, шорцы, удины, грузинские евреи, караимы, ассирийцы и другие малые этносы **выехали из республики** в период последнего десятилетия и по этой причине в ходе переписи населения и жилищного фонда 2010 года не были учтены в общей численности постоянного населения республики.

Наряду с этим, в общей численности постоянного населения республики учтены представители таких национальностей как: венгры (1 человек), французы (7 человек) и японцы (2 человека), которые в ходе переписи населения 2000 года не были учтены как постоянное население.

4.2 Распределение населения по родному языку и владению другими языками

В период переписи населения и жилищного фонда 2010 года наряду с национальностью также были учтены родной язык и другие языки, которыми владеют опрашиваемые.



Согласно данных переписи населения и жилищного фонда 2010 года **99,1% населения республики указали язык своей национальности как основной и родной язык и 0,9 % населения указали другие языки как родной язык** (в 2000 году – соответственно – 98,6% и 1,4%).

Распределение населения по родному языку, согласно данных переписи населения и жилищного фонда 2010 года, на уровне регионов республики сложилось следующим образом:

Националь- ность	Всего, человек	из них с родным языком:							
		своей националь- ности	таджик- ским	рус- ским	узбек- ским	казах- ским	киргиз- ским	татар- ским	другим
Все население	7564502	7498938	27809	7851	23481	41	703	207	5472
<i>из них:</i>									
Таджики	6373834	6357071	-	3182	11815	34	579	146	1007
Азербайджанцы	371	252	44	61	4	-	2	-	8
Армяне	434	235	14	180	-	-	-	-	5
Белорусы	104	31	11	58	1	-	-	-	3
Грузины	92	58	7	19	-	-	-	-	8
Казахи	595	396	47	78	60	-	6	1	7
Кыргызы	60715	59437	897	53	306	1	-	-	21
Молдаване	157	108	10	36	-	-	-	-	3
Русские	34838	32747	819	-	68	-	2	13	1189
Туркмены	15171	13653	164	44	145	-	-	-	1165
Узбеки	926344	903211	21999	866	-	6	111	21	130
Украинцы	1090	451	41	588	2	-	-	3	5
Татары	6495	3996	470	1704	242	-	-	-	83
Евреи	34	13	2	14	-	-	-	2	3
Афганцы	3675	2320	763	12	11	-	1	-	568
Арабы	4184	4089	78	6	10	-	-	-	1
Китайцы	801	786	5	8	-	-	-	-	2
Немцы	446	222	33	177	1	-	-	-	13
Персы	473	395	26	20	2	-	-	-	30
Турки	1360	316	88	7	5	-	-	-	944
Другие нацио- нальности	133289	119151	2291	738	10809	41	2	21	236

Как следует из данных таблицы, из общей численности кыргызов – 97,9 %, узбеков – 97,5 %, русских – 94,0 %, казахов – 66,6 %, татар – 61,5 % и прочие национальности родным языком назвали язык своей национальности.

Вместе с тем, **представители других национальностей**, таких как, кыргызы – 897 человек, русские – 819 человек, туркмены – 164



человек, узбеки – 21999 человек, татары – 470 человек, афганцы – 763 человек, турки – 88 человек, арабы – 78 человек и прочие национальности **своим родным языком назвали таджикский язык.**

Одновременно, **6357,1 тыс. человек или 99,7% таджиков указали таджикский язык как свой родной язык, что составляет 84,0% от общей численности населения республики.** Также представители других национальностей указали таджикский язык как свой родной язык. Всего **6384,9 тыс. или 84,4% населения республики отметили таджикский язык как свой родной язык** (в 2000 году – 4905,8 тыс. человек или 80,1% от общей численности населения республики).

По данным переписи населения и жилищного фонда 2010 года, население регионов республики следующим образом указали таджикский язык как свой родной язык: ГБАО – 94,3% населения области, Согдийская область – 84,1%, Хатлонская область – 82,0%, город Душанбе – 89,7%, города и районы республиканского подчинения 85,1% населения. Анализ данных показывает, что большая часть населения ГБАО указала таджикский язык как свой родной язык.

Как видно из данных таблицы, после таджикского языка определенное количество населения республики указали **узбекский язык** как свой родной язык: из общей численности узбеков 903,2 тыс. человек и представители других национальностей – 23,5 тыс. человек. Всего **926,7 тыс. или 12,2%** от общей численности населения указали узбекский язык как свой родной язык.

По данным переписи населения и жилищного фонда 2010 года также часть населения республики указала **кыргызский язык** как свой родной язык, которая в целом составила **60,1 тыс. человек (или 0,8% от общей численности населения)**. Например, из общей численности кыргызов – 59,4 тыс. человек и представителей других национальностей – 703 человека указали кыргызский язык как свой родной язык.



В ходе проведения переписи населения и жилищного фонда 2010 года одновременно с вопросом о родном языке также задавался вопрос о владении вторым/третьим языком, **13,4 тыс. человек** населения республики язык своей национальности указали как второй/третий язык общения, т.е. **своим родным языком указали язык другой национальности**. Например, **6,9 тыс. таджиков** и **629,3 тыс. человек** представителей других национальностей указали таджикский язык как второй/третий язык общения (в 2000-ум году было соответственно 481,4 тыс. человек).

Распределение населения по владению языками, согласно данных переписи населения и жилищного фонда 2010, приводится в таблице:

Национальность	Всего, человек	из них свободно владеют вторым/третьим языком:											
		языком своей националь- ноти		таджикским		русским		узбекским		киргизским		другими языками	
		второй язык	третий язык	второй язык	третий язык	второй язык	третий язык	второй язык	третий язык	второй язык	третий язык	второй язык	третий язык
Все население	7564502	10414	2992	572157	57176	1963857	288260	328727	206217	9038	2853	45332	73379
<i>в том числе:</i>													
Таджики	6373834	5766	1118	-	-	1851576	105441	320002	200093	8877	2645	40362	67414
Азербайджанцы	371	6	5	80	90	213	46	13	27	-	-	13	27
Армяне	434	7	7	105	81	184	37	7	5	-	-	25	22
Белорусы	104	1	1	26	6	26	2	5	2	-	-	6	5
Грузины	92	2	1	20	20	42	10	1	4	-	-	6	6
Казахи	595	5	5	202	95	253	111	32	64	-	4	12	25
Кыргызы	60715	171	26	18824	2225	6918	5565	3664	2375	-	-	216	300
Молдаване	157	2	2	31	28	85	22	4	2	-	-	3	3
Русские	34838	290	27	10668	490	-	-	788	692	7	7	2046	940
Туркмены	15171	14	6	4718	1051	1625	2015	1618	1223	2	1	33	67
Узбеки	926344	3951	1708	48554	49378	93187	154841	-	-	141	186	1638	3716
Украинцы	1090	32	7	261	92	321	64	11	25	-	-	56	42
Татары	6495	100	51	1483	1128	2941	764	622	795	7	5	145	158
Ереи	34	-	-	8	6	11	4	-	-	-	-	6	4
Афганцы	3675	8	5	1381	132	307	186	335	273	-	1	204	174
Арабы	4184	3	1	37	6	605	211	622	293	-	-	12	20
Китайцы	801	1	-	26	6	86	6	6	9	-	-	26	8
Немцы	446	16	3	98	48	181	23	9	11	-	-	34	34
Персы	473	2	2	92	26	99	39	-	5	-	-	132	61
Турки	1360	7	1	581	63	157	256	60	58	-	1	18	15
Другие националь- ности	133289	30	16	484962	2205	5040	18617	928	261	4	3	339	338



В республике русский язык после таджикского языка считается одним из распространенных языков. **Русский язык в качестве своего родного языка указали 40,6 тыс. населения республики** (в 2000 году соответственно – 84,4 тыс. человек), из которых 32,7 тыс. человек русские и 7,9 тыс. человек представители других национальностей. В период переписи населения и жилищного фонда 2010 года **2252,2 тыс. человек или 29,8% населения республики указали русский язык как второй/третий язык общения** (в 2000 году – 1232,4 тыс. человек).

Население республики наряду с таджикским и русским языками также использует другие языки общения. Показатели распространенности использования других языков, как язык общения среди населения республики, по итогам переписи населения и жилищного фонда 2010 года приведены ниже в таблице:

Языки	Население всех национальностей, которое данный язык указало как свой родной или второй/третий язык			
	человек		в % к общей численности населения	
	родной язык	второй/третий язык	родной язык	второй/третий язык
Таджикский	6384880	636217	84,41	8,41
Русский	40598	2252434	0,54	29,78
Узбекский	926692	540603	12,25	7,15
Кыргызский	60140	12088	0,80	0,16
Английский	175	63369	0,00	0,84
Арабский	4092	5506	0,05	0,07
Немецкий	233	3282	0,00	0,04
Турецкий	1416	2966	0,02	0,04
Персидский	1368	2062	0,02	0,03
Китайский	860	808	0,01	0,01

Как видно из данных, приведенных в таблице, владение иностранными языками также распространено среди населения



республики. Например, если английский язык как свой родной язык показали 175 человек, то 63,4 тыс. человек населения республики (или 0,84% от общей численности населения) этот язык указали как второй/третий язык общения. Анализ показывает, что на уровне регионов республики владение английским языком различно. Например, больше всех население города Душанбе 22,9 тыс. населения (или 4,82% от общей численности населения города) указали владение английским языком; в ГБАО – 5,2 тыс. человек (или 2,53% от общей численности населения области), в Согдийской области – 12,1 тыс. человек (или 0,54% от общей численности населения области) и в городах, районах республиканского подчинения 5,2 тыс. человек (0,3% от общей численности населения). Только 5,9 тыс. человек (или 0,2% от общей численности) населения Хатлонской области показали владение английским языком.

В ходе проведения переписи населения и жилищного фонда 2010 года наряду с владением английским языком, население также указало владение арабским, немецким, турецким, персидским и китайским языками и, в этой связи, данные по регионам различны. Например, владение китайским языком указали 565 человек жителей города Душанбе из 808 человек всего населения республики, владеющего китайским языком.

Владение **арабским языком** распространено среди населения города Душанбе (2258 человек), городов и районов республиканского подчинения (1242 человека), Согдийской области (1049 человек) и Хатлонской области (867 человека); владение **немецким языком** указали жители города Душанбе (1894 человека), Согдийской области (683 человека), городов и районов республиканского подчинения (276 человек) и Хатлонской области (264 человека); владение **турецким языком** распространено среди населения города Душанбе (1408 человек), Хатлонской области (728 человек), городов и районов республиканского подчинения (476 человек) и Согдийской области (321 человек).



У. Уровень образования населения

5.1. Изменение уровня образования населения в возрасте 15 лет и старше

Образование один из ключевых факторов, обеспечивающих устойчивое человеческое развитие. В Республике Таджикистан вопрос об образовании включен в программы всех переписей населения.

Согласно Программы переписи населения и жилищного фонда 2010 года, вопрос об образовании задавался лицам в возрасте 6 лет и старше, наряду с этим также учитывался наивысший уровень образования опрашиваемых.

По переписи населения и жилищного фонда 2010 года, из общей численности населения в возрасте 15 лет и старше 4789,5 тыс. человек или 98,3% имели образование. Численность населения, имеющего образование по сравнению с 2000 годом увеличилась на 1348,4 тыс. человек или на 39,2%.

По итогам переписи населения и жилищного фонда 2010 года, численность населения, имеющего высшее или неполное высшее образование по сравнению с 2000 годом выросла на 166,1 тыс. человек или на 53,4%, составив 477,3 тыс. человек.

В период проведения переписи населения и жилищного фонда 2010 года также подлежали учету лица, имеющие ученую степень, т.е. кандидаты и доктора наук. Их численность по сравнению с 2000 годом выросла: численность кандидатов наук, согласно данных переписи населения и жилищного фонда 2010 года, составила 4561 человек, что по сравнению с 2000 годом больше на 2636 человек или в 2,3 раза, а численность докторов наук по сравнению с 2000 годом выросла на 1711 человек или в 4,2 раза, составив 2244 человека.

Как показывает анализ данных, согласно итогов переписи населения 2000 года, численность населения, имеющего среднее профессиональное образование, в сравнении с такими же данными переписи населения 1989 года – снизилась. Если в 1989 году



численность лиц, имеющих среднее профессиональное образование, составила 318,9 тыс. человек или 11% от общей численности населения в возрасте 15 лет и старше, то в 2000 году этот показатель составил всего лишь 230,4 тыс. человек или 6,6% от общей численности населения в возрасте 15 лет и старше. По данным переписи населения и жилищного фонда 2010 года, наоборот, то есть хотя и наблюдается тенденция увеличения численности населения со средним профессиональным образованием, но всего лишь 356,9 тыс. человек (или 7,3%) от общей численности населения в возрасте 15 лет и старше имеют данный уровень образования (в 1989 году – 11% населения в возрасте 15 лет и старше).

Несмотря на то, что данный показатель в сравнении с 2000 годом вырос на 126,5 тыс. человек или на 54,9%, однако доля населения в возрасте 15 лет и старше, имеющего среднее профессиональное образование в сравнении с 1989 годом, меньше.

Динамика изменения уровня образования населения по итогам переписей населения приведена в таблице ниже:

	1989 г.	2000 г.	2010 г.	2010 г. в % к	
				1989 г.	2000 г.
Всего население в возрасте 15 лет и старше	2906,0	3510,7	4873,9	167,7	138,8
из их числа, имеющие высшее профессиональное, неполное высшее профессиональное и среднее профессиональное	2710,2	3441,1	4789,5	176,8	139,2
в том числе:					
высшее профессиональное	218,7	266,9	374,4	171,2	140,3
из них, человек:					
кандидаты наук	1835 ^x	2015	4651	-	2,3 п.
доктора наук	226 ^x	533	2244	-	4,2 п.
неполное высшее профессиональное	38,9	44,3	102,9	2,6 п.	2,3 п.

^x) не спрашивалось, так как данный вопрос не был включен в переписной лист, но согласно данных текущей статистики, в 1991 году число кандидатов наук составило 1835 человек, докторов наук – 226 человек.



	1989 г.	2000 г.	2010 г.	2010 г. в % к	
				1989 г.	2000 г.
среднее					
профессиональное	318,9	230,4	356,9	111,9	154,9
среднее общее	1241,1	2019,4	2574,8	2,1 р.	127,5
основное общее	613,3	672,3	1028,6	167,7	153,0
начальное общее	279,3	207,8	351,9	126,0	169,3
На 1000 человек населения в возрасте 15 лет и старше приходится лиц, имеющих высшее профессиональное, неполное высшее профес- сиональное, среднее про- фессиональное образование	933	981	982	105,4	100,1
в том числе:					
высшее					
профессиональное	75	76	77	102,7	101,3
из них на 100 000 населения в возрасте 15 лет и старше приходится, человек:					
<i>кандидатов наук</i>	63	57	95	150,8	166,7
<i>докторов наук</i>	8	15	46	5,8 р.	3,1 р.
неполное высшее					
профессиональное	14	13	21	150,0	161,5
среднее					
профессиональное	110	66	73	66,4	110,6
среднее общее	427	575	528	123,7	91,8
основное общее	211	192	211	100,0	109,9
начальное общее	96	59	72	75,0	122,0

Как видно из данных таблицы, в межпереписной период наблюдается уменьшение численности населения **со средним общим образованием** на 1000 населения в возрасте 15 лет и старше. Например, если в 2000 году на 1000 населения в возрасте 15 лет и старше приходилось 575 человек **со средним общим образованием**, то в 2010 году этот показатель составил 528 человек. В 1989 году этот показатель еще меньше, составив 427 человек.

Основная причина этого явления заключается в том, что в период последнего десятилетия основное общее обучение (9 летнее) являлось обязательным, показатели этого уровня образования на

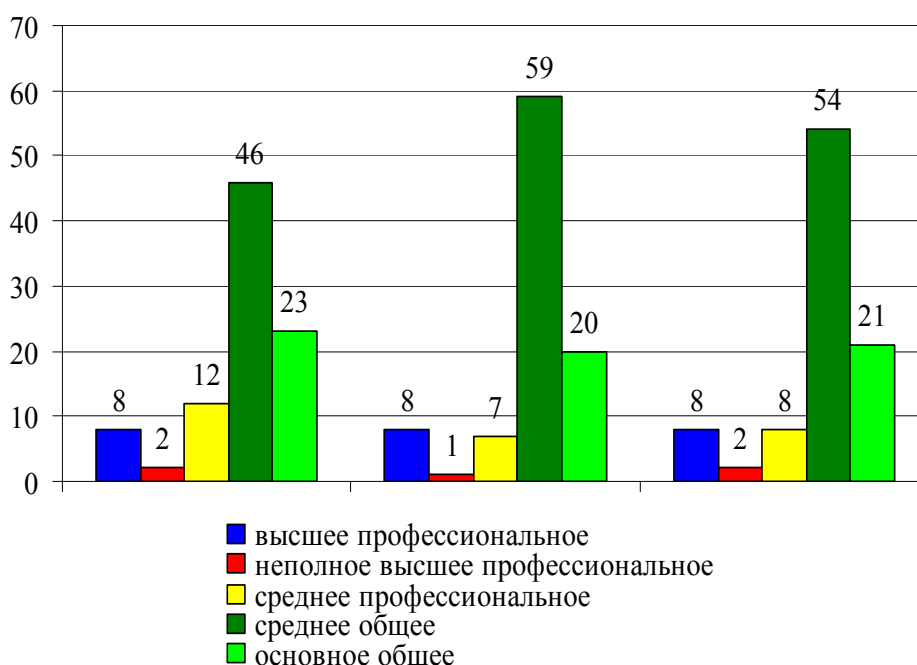


1000 населения в возрасте 15 лет и старше составили 211 человек, что выше показателя 2000 года (192 человека). Анализ данных показывает, что большая часть девочек после окончания 8-9 классов не продолжают обучение, что привело к снижению показателя охвата населения в возрасте 15 лет и старше средним общим образованием.

Также, как следует из данных вышеприведенной таблицы, в последнее десятилетие на 1000 человек в возрасте 15 лет и старше наблюдается увеличение численности населения с начальным общим образованием, т.е. если в 2000 году на 1000 человек в возрасте 15 лет и старше приходилось 59 человек с начальным общим образованием (в 1989 году – 96 человек), то в 2010 году этот показатель на 1000 человек в возрасте 15 лет и старше составил 72 человека.

Это увеличение достигнуто за счет большего охвата населения начальным общим образованием.

Уровень образования населения в возрасте 15 лет и старше по данным переписей населения 1989, 2000 и 2010 годов, %



Уровень образования молодежи в возрасте 14-30 лет также поднялся, большинство из них имеют высшее, неполное высшее и



полное общее образование. По данным переписи населения и жилищного фонда 2010 года **численность молодежи в возрасте 14-30 лет составила 2631,9 тыс человек** или 34,8% от общей численности населения. **Из общей численности молодежи в возрасте 14-30 лет - 2572,2 тыс. человек или 97,7% от общей численности охвачены обучением.**

Распределение населения по возрастным группам и уровню образования согласно данных переписи населения и жилищного фонда 2010 года:

На 1000 населения соответствующего возраста приходится с лиц образованием:						
Всего население в возрасте 15 лет и старше, имеющие высшее, неполное высшее и профессиональное образование	в том числе:					
	высшее профессиональное	неполное высшее профессиональное	среднее профессиональное	среднее общее	среднее основное	
Население в возрасте:						
15-19 лет	789	-	15	14	306	454
20-24 лет	945	47	63	46	584	205
25-29 лет	953	98	17	57	596	185
30-34 лет	960	97	13	76	625	149
35-39 лет	965	97	12	104	650	102
40-44 лет	964	103	11	124	627	99
45-49 лет	963	114	10	128	609	102
50-54 лет	958	128	9	130	570	121
55-59 лет	942	143	9	130	503	157
60-64 лет	895	147	9	119	413	207
65-69 лет	816	114	8	97	349	248
70 лет и старше	607	64	6	56	232	249

Из общей численности занятого населения, 2786,7 тыс. человек имеют образование, что по сравнению с 2000 годом увеличилось на 781,8 тыс. человек или на 39,0%.



Данные таблицы показывают изменение уровня образования занятого населения в межпереписной период:

	2000 г.	2010 г.	На 1000 человек занятого населения приходится	
			2000 г.	2010 г.
Общая численность занятого населения, имеющего высшее профессиональное, неполное высшее профессиональное, среднее профессиональное образование, тыс. человек	2004,9	2785,0	993	991
в том числе:				
высшее профессиональное	207,6	287,3	103	102
неполное высшее профессиональное	14,4	38,9	7	14
среднее профессиональное	170,2	250,1	84	89
среднее общее	1323,5	1678,6	656	597
основное общее	258,4	439,7	128	157
начальное общее	30,8	90,4	15	32

Данные переписи населения и жилищного фонда 2010 года показывают, что **уровень образования занятого населения высок** по сравнению с **уровнем образования всего населения в возрасте 15 лет и старше**. Например, из выше приведенных таблиц видно, что **на 1000 человек занятого населения приходится 991 человек с образованием** и этот показатель для **всего населения в возрасте 15 лет и старше составляет 982 человека**.

Соотношение занятого населения (имеющего образование) и общей численности населения в возрасте 15 лет и старше, имеющего образование (на 1000 человек)





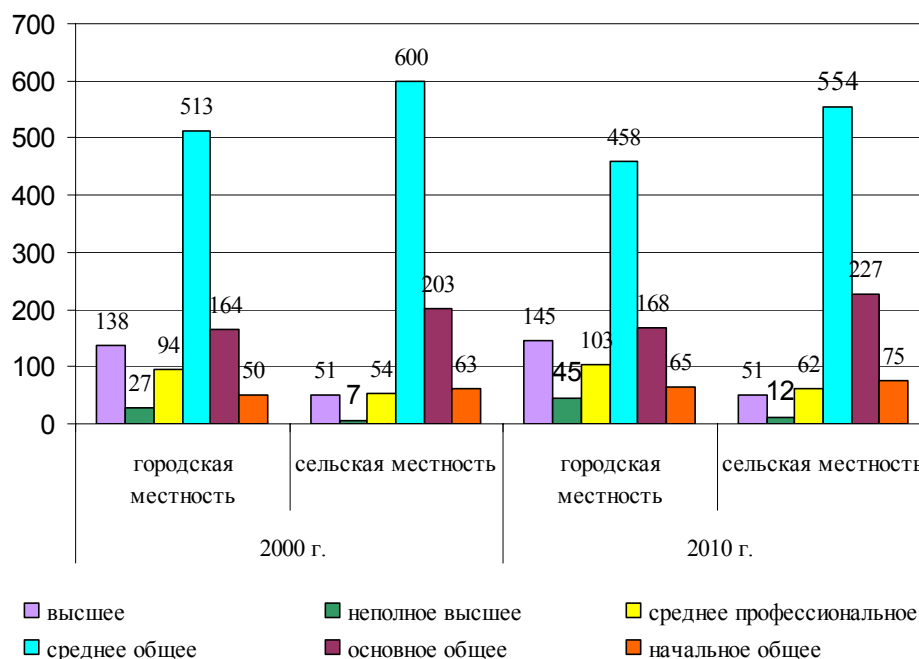
По данным переписи населения и жилищного фонда 2010 года в городских поселениях численность населения, имеющего высшее, неполное высшее, среднее профессиональное образование больше чем в сельских местностях. Если в городских поселениях на 1000 населения приходится с высшим образованием – 145 человек, неполным высшим образованием – 45 человек, то в сельских местностях соответственно этот показатель равен 51 и 12 человек.

Уровень образования городского и сельского населения республики по итогам переписей населения 1989, 2000 и 2010 годов приведены ниже в таблице:

	На 1000 человек населения в возрасте 15 лет и старше приходится лиц с образованием:					
	высшее профессиональное	неполное высшее профессиональное	среднее профессиональное	среднее общее	основное общее	начальное общее
Городское и сельское население						
1989 г.	75	14	110	427	211	96
2000 г.	76	13	66	575	192	59
2010 г.	77	21	73	528	211	72
Городское население						
1989 г.	126	26	168	348	201	79
2000 г.	138	27	94	513	164	50
2010 г.	145	45	103	458	168	65
Сельское население						
1989 г.	46	6	76	473	217	106
2000 г.	51	7	54	600	203	63
2010 г.	51	12	62	554	227	75



Уровень образования городского и сельского населения в возрасте 15 лет и старше по данным переписей населения 2000 и 2010 годов (на 1000 человек)



Динамика изменения уровня образования мужчин и женщин городских поселений и сельских местностей республики приведена ниже в таблице:

	На 1000 человек населения в возрасте 15 лет и старше приходится лиц, имеющих образование:					
	высшее профессиональное	неполное высшее профессиональное	среднее профессиональное	среднее общее	полное общее	начальное общее

Городское и сельское население

Мужчины

1989 г.	97	16	136	430	201	79
2000 г.	107	18	77	570	166	50
2010 г.	109	28	93	511	180	64

Женщины

1989 г.	55	11	85	424	221	112
2000 г.	45	7	54	581	217	68
2010 г.	45	14	54	544	242	80

Городское население

Мужчины

1989 г.	133	29	166	376	202	65
2000 г.	168	37	89	512	143	43
2010 г.	182	58	112	425	149	59



	На 1000 человек населения в возрасте 15 лет и старше приходится лиц, имеющих образование:					
	высшее профессиональное	неполное высшее профессиональное	среднее профессиональное	среднее общее	полное общее	начальное общее
Женщины						
1989 г.	120	24	169	322	200	91
2000 г.	110	18	99	513	184	56
2010 г.	108	32	95	488	187	71
Сельское население						
Мужчины						
1989 г.	76	9	119	460	200	87
2000 г.	83	11	73	592	175	53
2010 г.	81	17	86	543	191	66
Женщины						
1989 г.	17	3	35	485	233	125
2000 г.	20	3	36	608	230	73
2010 г.	21	7	38	565	263	84

По данным переписи населения и жилищного фонда 2010 года, уровень образования мужчин вырос по сравнению с такими же данными переписи населения 2000 года.

Также уровень образования мужчин по сравнению с уровнем образования женщин высок. Например, если в *городских поселениях* на 1000 мужчин в возрасте 15 лет и старше приходится лиц с высшим профессиональным образованием – 182 человека, неполным высшим профессиональным – 58 человек, средним профессиональным – 112 человек и полным общим – 425 человек, то эти же показатели для женщин сложились следующим образом: высшее профессиональное образование – 108 человек, неполное высшее профессиональное – 32 человека, среднее профессиональное – 95 человек и среднее общее – 488 человек.

В *сельских местностях* также показатели уровня образования мужчин выше по сравнению с этими же показателями у женщин; по итогам переписи населения и жилищного фонда 2010 года на 1000 мужчин в возрасте 15 лет и старше приходится лиц с высшим профессиональным образованием – 81 человек, неполным высшим профессиональным – 17 человек, средним профессиональным – 86 человек и полным общим – 543 человек, а для женщин эти же

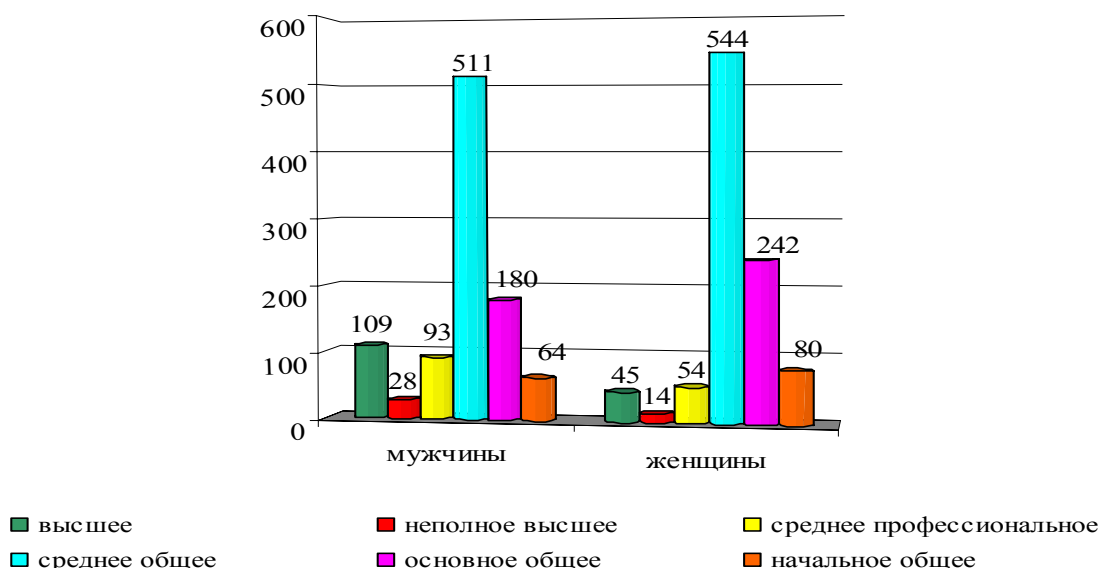


показатели сложились следующим образом: высшее профессиональное образование – 21 человек, неполное высшее профессиональное – 7 человек, среднее профессиональное – 38 человек и среднее общее – 565 человек на 1000 женщин.

Согласно приведенных данных, как в городских поселениях, так и в сельских местностях, **численность мужчин со средним общим образованием меньше**, чем численность женщин с этим же уровнем образования.

Показатели уровня образования населения, имеющего среднее общее образование на 1000 населения в возрасте 15 лет и старше также уменьшились, по сравнению с этими же показателями 2000 года. Например, согласно данных таблицы, приведенной выше, если для **мужчин** городских и сельских поселений (на 1000 человек населения) в 2000 году этот показатель равен 570 человек и в 2010 - 511 человек, то для **женщин** (на 1000 человек населения) он снизился от 581 человек в 2000 году до 544 человек в 2010 году.

Уровень образования мужчин и женщин в возрасте 15 лет и старше по данным переписи населения и жилищного фонда 2010 года (на 1000 человек)

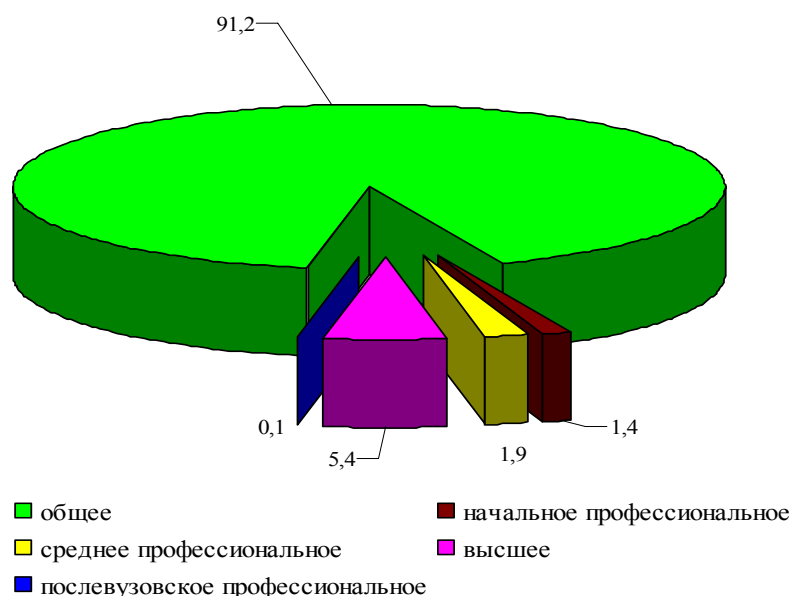


Согласно программы переписи населения и жилищного фонда 2010 года, население в возрасте 6-60 лет, которое в период проведения переписи обучалось в учебных учреждениях, также было переписано. Общая численность их составила 1971,8 тыс.



человек, что составляет 32,5% от общей численности населения в возрасте 6-60 лет. Из общего количества населения в возрасте 6-60 лет, обучающегося в учебных учреждениях, 1797,6 тыс. человек обучались в общеобразовательных учреждениях и 106,6 тыс. человек – в учреждениях высшего профессионального образования. В послевузовских профессиональных учреждениях (аспирантура, докторантура) обучались 2068 человек.

Население в возрасте 6-60 лет, обучающееся в учебных учреждениях по данным переписи населения и жилищного фонда 2010 года, %



5.2. Уровень образования населения регионов республики

Показатели образования населения областей, г. Душанбе и районов республиканского подчинения по итогам переписи населения и жилищного фонда 2010 года приведены ниже:

На 1000 человек населения в возрасте 15 лет и старше приходится лиц, имеющих образование:

	высшее профессиональное	неполное высшее профессиональное	среднее профессиональное	среднее общее	основное общее
Республика Таджикистан -					
всего	77	21	73	528	211



На 1000 человек населения в возрасте 15 лет и старше приходится лиц, имеющих образование:

	высшее профессиональное	неполное высшее профессиональное	среднее профессиональное	среднее общее	основное общее
<i>в том числе:</i>					
городские поселения	145	45	103	457	168
сельская местность	51	12	62	555	227
Горно-Бадахшанская Автономная область - всего	131	35	136	515	119
<i>в том числе:</i>					
городские поселения	268	76	211	297	89
сельская местность	107	28	123	554	124
Согдийская область - всего	74	18	76	564	196
<i>в том числе:</i>					
городские поселения	126	35	114	494	166
сельская местность	55	12	63	588	207
Хатлонская область - всего	51	13	59	570	206
<i>в том числе:</i>					
городские поселения	97	28	91	528	180
сельская местность	41	10	52	578	212
г. Душанбе - всего	<u>200</u>	<u>70</u>	<u>92</u>	<u>391</u>	<u>151</u>
Города и районы республиканского подчинения - всего	57	14	74	477	278
<i>в том числе:</i>					
городские поселения	89	20	123	458	216
сельская местность	52	13	67	479	288

В столице доля лиц с высшим профессиональным и неполным высшим профессиональным образованием больше в 2,5 раза по



сравнению с аналогичным показателем республиканского уровня и на 1000 населения в возрасте 15 лет и старше соответственно приходится 200 и 70 человек.

В ГБАО, Согдийской области и городе Душанбе доля лиц со средним профессиональным образованием, которая приходится на 1000 человек населения в возрасте 15 лет и старше, также больше аналогичного показателя на уровне республики. Однако, в сельской местности ГБАО, Согдийской и Хатлонской областей доля лиц со средним общим образованием (на 1000 человек населения в возрасте 15 лет и старше) больше аналогичного показателя среднереспубликанского уровня.

Показатели уровня образования населения республики в возрасте 6 лет и старше по итогам переписи населения и жилищного фонда 2010 года по регионам республики приведены ниже в таблице:

	Все население ⁴ (тысяч человек)	из них имеют образование:					начальное общее
		высшее профессиональное	неполное высшее профессиональное	среднее профессиональное	среднее общее	основное общее	
Республика							
Таджикистан	6398,8	374,4	102,9	356,9	2574,8	1065,3	923,8
<i>в том числе:</i>							
Горно-Бадахшанская Автономная область	182,1	19,3	5,2	20,1	76,6	18,5	21,7
Согдийская область	1907,9	110,5	26,5	113,8	845,9	303,9	242,3
Хатлонская область	2236,4	84,8	21,9	97,3	942,4	354,3	351,8
г. Душанбе	629,5	97,8	34,2	44,8	191,3	79,5	87,7
Города и районы республиканского подчинения	1442,9	62,0	15,1	80,9	518,6	309,1	220,3
<i>в том числе:</i>							
г. Вахдат	34,9	2,2	0,5	2,9	12,2	6,2	5,6
г. Рогун	11,7	0,8	0,1	1,1	4,7	1,4	1,7
г. Турсунзаде	41,5	3,5	0,7	5,5	14,5	5,5	5,9
Варзобский район	54,7	3,7	0,9	2,7	18,6	11,6	8,4
Вахдат	200,7	7,9	2,2	11,6	68,9	47,8	30,3

⁴) В общей численности населения также учтены лица, не имеющие начального образования, но умеющие читать и писать.



Все население ⁴ (тысяч человек)	из них имеют образование:						
	высшее профессиональное	неполное высшее профессиональное	среднее профессиональное	среднее общее	основное общее	начальное общее	
Нурободский район	53,8	1	0,3	1,6	19,1	13,9	8,4
Раштский район	84,7	2,2	0,7	3,4	31,2	18,6	13,9
Рогунский район	18,6	0,4	0,1	0,5	7,1	3,2	3,8
Район Рудаки	327,1	13,2	3,1	15,9	108,3	81,2	49,3
Тавилдаринский район	16,1	0,8	0,2	0,8	5,1	3,1	2,8
Таджикабадский район	31,3	0,8	0,2	1,1	13,7	5,2	5,1
Турсунзадевский район	166,4	5,6	1,2	10,7	64,8	33,7	24,4
Файзабадский район	68,3	4,0	0,8	3,0	28,8	10,6	10,3
Гиссарский район	204,5	9,7	2,6	11,2	69,4	46,3	31,5
Джиргатальский район	46,8	1,4	0,2	2,0	22,5	5,4	7,0
Шахринавский район	81,8	4,8	1,3	6,9	29,7	15,4	11,9

Перепись населения и жилищного фонда также является единственным источником информации о численности неграмотных лиц. **К категории неграмотных отнесены респонденты, не умеющие писать и читать.**

По данным переписи населения и жилищного фонда 2010 года, **общая численность лиц в возрасте 6 лет и старше, не умеющих читать и писать составила 191,5 тыс. человек**, что на 18,6 тыс. человек или на 10,8% больше показателя 2000 года. Из общей численности неграмотных **159,0 тыс. человек или 83,0% составляют лица в возрасте 6 лет** (в 2000 году – 149,6 тыс. человек или 86,6% от общей численности неграмотных).



Данные об общей численности неграмотных лиц в возрасте 6 лет и старше по регионам республики по итогам переписей населения 2000 и 2010 годов приведены ниже:

Регионы	Общая численность лиц в возрасте 6 лет и старше, не умеющих читать и писать, тысяч человек			
	2000 год		2010 год	
	всего	в том числе,	всего	в том числе,
		в возрасте 6 лет		в возрасте 6 лет
Республика Таджикистан	172,9	149,6	191,5	159,0
<i>в том числе:</i>				
Горно – Бадахшнская Автономная область	3,7	3,1	3,9	3,3
Согдийская область	51,9	41,0	53,2	44,3
Хатлонская область	65,7	60,3	74,3	60,8
г. Душанбе	12,6	10,9	15,5	13,6
Города и районы республиканского подчинения	39,0	34,3	44,6	37,0

Согласно международных стандартов, и в целях сопоставимости данных на международном уровне, во всех странах наряду с показателями, характеризующими грамотность населения, также по данным переписей населения отдельно показывается численность неграмотных в возрасте 9-49 лет.

Общая численность неграмотных в возрасте 9-49 лет по данным переписи населения и жилищного фонда 2010 года по регионам республики приведена ниже:

	Оба пола	Мужчины	Женщины
Республика Таджикистан, человек	5963	2674	3289
городские поселения	1941	871	1070
сельская местность	4022	1803	2219
Горно – Бадахшнская автономная область	133	63	70
городские поселения	36	18	18



	Оба пола	Мужчины	Женщины
сельская местность	97	45	52
Согдийская область	1391	670	721
городские поселения	435	196	239
сельская местность	956	474	482
Хатлонская область	2394	1060	1334
городские поселения	403	178	225
сельская местность	1991	882	1109
г. Душанбе	845	391	454
Города и районы республиканского подчинения	1200	490	710
городские поселения	222	88	134
сельская местность	978	402	576

По данным переписи населения и жилищного фонда 2010 года переписано 6,0 тыс. неграмотного населения в возрасте 9-49 лет, что составляет 0,1% от общей численности всего населения данной возрастной группы; по сравнению с данными переписи населения 2000 года численность неграмотных в возрасте 9-49 лет уменьшилась на 0,6 тыс. человек или на 9,1%. Из общей численности неграмотных, 2,7 тыс. человек составляют мужчины и 3,3 тыс. человек – женщины.

Анализ данных показывает, что численность неграмотных в сельской местности больше чем в городских поселениях, это лица с физическими недостатками и пожилые, не имеющие возможность обучаться, также лица, которым родители препятствуют учиться (особенно девочки).



Распределение населения по уровню образования и возрастным группам по регионам Республики Таджикистан

	из них с образованием:						
	Все население, человек	высшее профессиональное	неполное высшее профессиональное	среднее профессиональное	среднее общее	основное общее	начальное общее
Республика Таджикистан							
Всего население в возрасте 10 лет и старше	5744608	374436	102852	356888	2574803	1065338	918709
<i>в том числе:</i>							
10 – 14 лет	870713	-	-	-	-	36709	566832
15 – 19 лет	864186	-	12631	11714	264251	392899	156557
20 – 29 лет	1485939	102826	63933	75713	876614	291673	59819
30 – 39 лет	940194	91416	11746	83793	599052	119748	26202
40 – 49 лет	757899	82023	7818	95259	469420	76266	20380
50 – 54 лет	284884	36441	2492	36971	162385	34560	9187
55 – 59 лет	179664	25754	1645	23273	90499	28297	7842
60 – 64 лет	112542	16549	1005	13380	46547	23350	9080
65 – 69 лет	70875	8098	544	6866	24738	17593	10113
70 лет и старше	177712	11329	1038	9919	41297	44243	52697
возраст не указан	-	-	-	-	-	-	-
В возрасте:							
- трудоспособном	4517272	344293	100537	331462	2459833	940229	279417
- старше трудоспособного	356623	30143	2315	25426	114970	88400	72460
14 – 30 лет	2631946	113814	78131	95106	1211352	740034	333154
Горно – Бадахшанская Автономная область							
Всего население в возрасте 10 лет и старше	168677	19360	5204	20136	76640	18531	21563
<i>в том числе:</i>							
10 – 14 лет	20325	-	-	-	-	856	13952
15 – 19 лет	21502	-	497	277	7747	8910	3494
20 – 29 лет	42780	6210	3537	3787	24929	3060	1000
30 – 39 лет	30835	4504	560	4542	19061	1378	617
40 – 49 лет	23018	3676	365	5376	12168	818	447
50 – 54 лет	8738	1576	92	2075	4409	370	159
55 – 59 лет	6143	1233	53	1486	2849	345	132
60 – 64 лет	4614	828	30	1040	1997	467	193
65 – 69 лет	3363	505	18	654	1342	561	228



	Все население, человек	из них с образованием:					
		высшее профессиональное	неполное высшее профессиональное	среднее профессиональное	среднее общее	основное общее	начальное общее
70 лет и старше	7359	828	52	899	2138	1766	1341
возраст не указан	-	-	-	-	-	-	-
В возрасте:							
- трудоспособном	133340	17443	5114	17900	70879	14864	5851
- старше трудоспособного							
14 – 30 лет	15012	1917	90	2236	5761	2811	1760
14 – 30 сола	71927	6817	4130	4538	34891	13010	7274
Согдийская область							
Всего население в возрасте 10 лет и старше	1731421	110479	26481	113809	845849	303912	240931
<i>в том числе:</i>							
10 – 14 лет	233056	-	-	-	-	9632	154814
15 – 19 лет	236948	-	3107	3117	76588	110275	37748
20 – 29 лет	439572	28037	16638	24726	274931	81119	11178
30 – 39 лет	296587	25432	2933	27426	200035	32998	5825
40 – 49 лет	245390	24133	1884	29687	162084	21389	4622
50 – 54 лет	97548	12395	724	12058	59612	9908	2158
55 – 59 лет	62236	9113	465	7796	33267	8961	1977
60 – 64 лет	37413	5537	279	4153	16557	7604	2542
65 – 69 лет	22213	2296	130	1797	8364	5906	2862
70 лет и старше	60458	3536	321	3049	14411	16120	17205
возраст не указан	-	-	-	-	-	-	-
В возрасте:							
- трудоспособном	1378627	100830	25809	105615	805293	263792	63392
- старше трудоспособного	119738	9649	672	8194	40556	30488	22725
14 – 30 лет	759818	30866	20111	30425	374999	206544	82534
Хатлонская область							
Всего население в возрасте 10 лет и старше	1985480	84787	21902	97335	942421	354320	349896
<i>в том числе:</i>							
10 – 14 лет	332298	-	-	-	-	13139	215450
15 – 19 лет	317407	-	2060	2488	96795	143196	62413



	Все население, человек	из них с образованием:					
		высшее профессиональное	неполное высшее профессиональное	среднее профессиональное	среднее общее	основное общее	начальное общее
20 – 29 лет	516759	23676	12992	18669	339508	92554	23448
30 – 39 лет	308790	19666	2938	21834	216706	35396	9398
40 – 49 лет	245882	18709	2097	27455	165167	22693	7432
50 – 54 лет	89804	8569	677	10836	54793	10393	3517
55 – 59 лет	56407	5923	463	6619	30748	8912	2944
60 – 64 лет	35793	3828	264	4065	15657	7720	3327
65 – 69 лет	23708	1981	165	2334	8650	5858	3715
70 лет и старше	58632	2435	246	3035	14397	14459	18252
возраст не указан	-	-	-	-	-	-	-
В возрасте:							
- трудоспособном	1536893	78522	21343	90012	902795	312001	108938
- старше трудоспособного	116289	6265	559	7323	39626	29180	25508
14 – 30 лет	934164	26144	15421	23019	462106	254463	129591
г. Душанбе							
Всего население в возрасте 10 лет и старше	569961	97817	34166	44760	191272	79453	87138
<i>в том числе:</i>							
10 – 14 лет	81301	-	-	-	-	5549	50243
15 – 19 лет	90835	-	5613	3144	30804	31236	16888
20 – 29 лет	146097	26022	21900	10637	59966	17550	7765
30 – 39 лет	95850	26402	2954	10584	41006	9529	3964
40 – 49 лет	81604	23261	2129	11030	33811	6784	3356
50 – 54 лет	27031	8284	566	3723	10435	2516	1088
55 – 59 лет	16814	5438	382	2283	5954	1709	755
60 – 64 лет	10979	3668	241	1365	3518	1322	609
65 – 69 лет	6549	1891	130	734	2063	946	594
70 лет и старше	12901	2851	251	1260	3715	2312	1876
возраст не указан	-	-	-	-	-	-	-
В возрасте:							
- трудоспособном	458777	90105	33563	41546	181842	69185	33766
- старше трудоспособного	29883	7712	603	3214	9430	4719	3129
14 – 30 лет	264000	29176	27929	14832	95516	55625	33904



Все население, человек	из них с образованием:						
	высшее профессиональное	неполное высшее профессиональное	среднее профессиональное	среднее общее	основное общее	начальное общее	
Города и районы республиканского подчинения							
Всего население в возрасте 10 лет и старше	1289069	61993	15099	80848	518621	309122	219181
<i>в том числе:</i>							
10 – 14 лет	203733	-	-	-	-	7533	132373
15 – 19 лет	197494	-	1354	2688	52317	99282	36014
20 – 29 лет	340731	18881	8866	17894	177280	97390	16428
30 – 39 лет	208132	15412	2361	19407	122244	40447	6398
40 – 49 лет	162005	12244	1343	21711	96190	24582	4523
50 – 54 лет	61763	5617	433	8279	33136	11373	2265
55 – 59 лет	38064	4047	282	5089	17681	8370	2034
60 – 64 лет	23743	2688	191	2757	8818	6237	2409
65 – 69 лет	15042	1425	101	1347	4319	4322	2714
70 лет и старше	28362	1679	168	1676	6636	9586	14023
возраст не указан	-	-	-	-	-	-	-
В возрасте:							
- трудоспособном	1009635	57393	14708	76389	499024	280387	67470
- старше трудоспособного	75701	4600	391	4459	19597	21202	19338
14 – 30 лет	602037	20811	10540	22292	243840	210392	79851



VI. Показатели социально-экономического положения населения

6.1. Распределение населения по источникам средств к существованию

При проведении переписи населения и жилищного фонда 2010 года изучался вопрос об источниках средств к существованию. Опрашиваемым лицам предлагалось указать все имеющиеся источники средств к существованию, с выделением основного.

По данным переписи населения и жилищного фонда 2010 года распределение населения по источникам средств к существованию сложилось следующим образом: 35,2% населения имеют доход от основной трудовой деятельности, у 5,2% населения источником средств к существованию является пенсия, пособие, стипендия или государственное обеспечение; 2,9% населения имеют доход от личного подсобного хозяйства; 6,1% населения показали доход от собственности и поступления от членов семьи, работающих в других государствах и 49,0% населения находится на иждивении родителей или отдельных лиц (в основном учащиеся и дети дошкольного возраста). Иной источник средств к существованию (доход от продажи личного имущества, сбора и сдачи бутылок и т.п.) указали 1,6% населения.

В 2010 году по сравнению с 2000 годом распределение населения по источникам средств к существованию изменилось следующим образом:

	Население, тыс. человек		2010 г. в % к 2000 г.	В % к итогу	
	2000 г.	2010 г.		2000 г.	2010 г.
Все население	6127,5	7564,5	123,5	100	100
в том числе указали источником средств к существованию:					
- доход от трудовой деятельности	1611,1	2666,8	165,5	26,3	35,2
- личное подсобное хозяйство	405,6	216,0 ⁵	53,3	6,6	2,9
- стипендия	46,2	22,6	48,9	0,8	0,3

⁵ Для личного потребления



	Население, тыс. человек		2010 г. в % к 2000 г.	В % к итогу	
	2000 г.	2010 г.		2000 г.	2010 г.
- пенсия	355,8	348,5	97,9	5,8	4,6
- пособие	5,6	6,8	121,4	0,1	0,1
- другой вид государственного обеспечения	8,7	18,6	2,1 р.	0,1	0,2
- доход от собственности	3,6	36,9	10,2 р.	0,1	0,5
- поступления от членов семьи, работающих в других государствах	-	421,2	-	-	5,6
- на иждивении, алименты	3524,6	3705,1	105,1	57,5	49,0
- иной источник	166,3	122,0	73,4	2,7	1,6

Как следует из данных, по итогам переписи населения и жилищного фонда 2010 года, численность населения в возрасте 15 лет и старше, указавших доход от трудовой деятельности как основной источник средств к существованию, по сравнению с итогами переписи населения 2000 года, увеличилась на 1055,7 тыс. человек или на 65,5%. По сравнению с 2000 годом в соотношении к общей численности населения доля этой группы населения возросла на 8,9 процентных пункта, составив 35,2%.

Численность лиц, получающих государственное пособие по сравнению с 2000 годом, увеличилась на 1,2 тыс. человек и по данным переписи населения и жилищного фонда 2010 года составила 6,8 тыс. человек (или 0,1% к общему итогу).

В общей численности населения доля лиц, указавших стипендию и все виды пенсий как основной источник средств к существованию по сравнению с 2000 годом уменьшилась, соответственно составив 22,6 тыс. человек (или 0,3% к итогу) и 348,5 тыс. человек (или 4,6% к итогу).

Вместе с тем, численность населения, находящегося на государственном обеспечении и имеющих доход от собственности (сбережения, дивиденды, проценты) увеличилась, соответственно доля их в общей численности населения составила 18,6 тыс. человек (или 0,2%) и 36,9 тыс. человек (или 0,5 %).



Впервые с учетом внешних трудовых мигрантов в вопросник переписи населения и жилищного фонда 2010 года был включен вопрос о поступлениях от членов семьи, работающих в других государствах. По данным переписи населения и жилищного фонда 2010 года, 421,2 тыс. человек или 5,6% от общей численности населения получают от членов семьи, работающих в других государствах денежные поступления и, в ходе опроса, указали этот источник как основной источник средств к существованию.

Ниже приводятся данные о различиях в источниках средств к существованию населения регионов республики:

	в том числе в регионах:					
	Республика Таджикис- тан - всего	ГБАО	Согдий- ская область	Хатлон- ская область	город Душанбе	РРП
Все население, в %	100	100	100	100	100	100
в том указали источником средств к су- ществуванию:						
- доход от трудо- вой деятельности	35,2	39,9	39,4	37,0	23,0	31,6
- личное подсоб- ное хозяйство	2,9	3,7	3,0	2,6	0,2	4,0
- стипендия	0,3	0,7	0,2	0,3	0,8	0,2
- пенсия	4,6	8,4	5,4	4,4	4,0	3,8
- пособие	0,1	0,2	0,1	0,1	0,1	0,1
- другой вид госу- дарственного обеспечения	0,2	0,3	0,2	0,1	0,9	0,2
- доход от собст- венности	0,5	0,5	0,4	0,5	1,0	0,4
- поступления от членов семьи, работающих в других государ- ствах	5,6	4,1	5,7	4,6	6,0	6,9
- на иждивении, алименты	49,0	37,9	44,2	49,1	59,7	51,7
- иной источник	1,6	3,3	1,4	1,3	4,3	1,1



6.2. Экономическая активность населения Республики Таджикистан

При проведении переписи населения и жилищного фонда 2010 года в Республике Таджикистан к занятому в экономике населению отнесены лица, имеющие занятие, приносящее заработок или доход. К занятому населению отнесены также пенсионеры, имевшие постоянную работу на дату проведения переписи.

Экономически активное и неактивное население городских поселений и сельской местности в возрасте 15 лет и старше по полу (без внешних трудовых мигрантов)

	Оба пола, человек	Муж- чины	Жен- щины	в % к итогу	
				мужчины	женщины
Городское и сельское население	4456835	2045797	2411038	45,9	54,1
Экономически активное население	2540853	1353481	1187372	53,3	46,7
занятое население	2391436	1251931	1139505	52,4	47,6
безработные	149417	101550	47867	68,0	32,0
Экономически неактивное население	1915891	692234	1223657	36,1	63,9
Не указавшие экономическую активность	91	82	9	90,1	9,9
Городское население	1272603	607702	664901	47,8	52,2
Экономически активное население	568282	352130	216152	62,0	38,0
занятое население	505687	310623	195064	61,4	38,6
безработные	62595	41507	21088	66,3	33,7
Экономически неактивное население	704315	255571	448744	36,3	63,7
Не указавшие экономическую активность	6	1	5	16,7	83,3
Сельское население	3184232	1438095	1746137	45,2	54,8
Экономически активное население	1972571	1001351	971220	50,8	49,2
занятое население	1885749	941308	944441	49,9	50,1
безработные	86822	60043	26779	69,2	30,8
Экономически неактивное население	1211576	436663	774913	36,0	64,0
Не указавшие экономическую активность	85	81	4	95,3	4,7



По данным переписи населения и жилищного фонда 2010 года, в республике численность населения в возрасте 15 лет и старше (без внешних трудовых мигрантов) составила 4456,8 тыс. человек, из этой численности 2540,9 тыс. человек - экономически активное население, из них занятое население составляет 2391,5 тыс. человек или 94,1% и безработные 149,4 тыс. человек или 5,9%.

В структуре экономически активного населения 1353,5 тыс. человек или 53,3% составляют мужчины и 1187,4 тыс. человек или 46,7% - женщины.

Общая численность экономически неактивного населения составила 1915,9 тыс. человек, где 692,2 тыс. человек или 36,1% составляют мужчины и 1223,7 тыс. человек или 63,9% составляют женщины.

Доля экономически активного населения в общей численности населения (без внешних трудовых мигрантов) составила 57,0% и соответственно доля экономически неактивного населения составила 43,0%.

По данным переписи населения и жилищного фонда 2010 распределение экономически активного населения (без внешних трудовых мигрантов) по состоянию браке следующее:

Из общей численности экономически активных мужчин никогда не состояли в браке 292,5 тыс. человек (21,6%), состоявшие в браке – 1035,9 тыс. человек (76,6%), вдовы – 14,2 тыс. человек (1,0%) и разведенные/разошедшиеся – 10,9 тыс. человек (0,8%).

Из общей численности экономически активных женщин (1187,4 тыс. человек) никогда не состояли в браке 223,2 тыс. женщин (18,8%), состоявшие браке – 857,9 тыс. человек (72,3%), вдовы – 66,3 тыс. человек (5,6%) и разведенные/разошедшиеся составляют 40,0 тыс. человек (3,3%).

Из общей численности экономически активного населения (2540,9 тыс. человек без внешних трудовых мигрантов) имеют послевузовское профессиональное образование 1,6 тыс. человек (0,06%), высшее профессиональное – 272,4 тыс. человек (10,8%), неполное высшее профессиональное – 38,1 тыс. человек (1,5%),



среднее профессиональное – 228,4 тыс. человек (9,0%), среднее общее – 1467,3 тыс. человек (57,7%), основное общее – 413,4 тыс. человек (16,3%) и начальное общее – 96,7 тыс. человек (3,8%).

Общая численность внешних трудовых мигрантов, по данным переписи населения и жилищного фонда 2010 года (по состоянию на 21 сентября 2010 года), составила 417,1 тыс. человек (390,0 тыс. мужчин и 27,1 тыс. женщин).



УШ. Миграция населения

7.1. Основные виды миграции

Миграция населения – перемещение людей (мигрантов) через границы тех или иных территорий с переменной места жительства навсегда или на более или менее длительное время. Миграция населения является третьим фактором (после рождаемости и смертности), оказывающим влияние на изменение численности населения по различным критериям (полу, возрасту, национальности, месту проживания).

По данным переписи населения и жилищного фонда 2010 года численность постоянного населения Республики Таджикистан по состоянию на 21 сентября 2010 года составила **7564,5 тыс. человек**, а численность наличного населения республики – **7099,3 тыс. человек**. Разница между наличным и постоянным населением составила **465,2 тыс. человек**. Это связано, в основном, с трудовой миграцией населения за пределы республики, а также с выездами на учебу, в гости к родственникам, на лечение, отдых, в туристические поездки.

Существуют следующие виды миграции:

- **Внешняя (международная)** – миграция с пересечением государственных границ
- **Внутренняя** – миграция в пределах государства (межобластная, межрайонная, внутрирайонная (город-село, город-город, село-село, село-город))
- **Безвозвратная (постоянная)** – миграция с переменной места жительства навсегда (может быть внешней и внутренней)
- **Временная (возвратная)** – миграция с переменной места жительства на более или менее длительное время. К ним относятся сезонная, трудовая миграция (может быть внешней и внутренней)
- **Маятниковая** – ежедневные поездки на работу и учебу.

Потоки миграции – это общее число мигрантов, имеющих общие районы прибытия и выбытия в течении данного отрезка



времени (например, год). Текущая статистика изучает потоки миграции в течении года по прибывшим и выбывшим, как с длительной переменной местом жительства, так и временной (трудова миграция).

Данные текущей статистики показывают снижение миграционной активности по вопросам перемены места жительства и рост временной миграции, что подтверждается данными переписей населения. Как показывают данные текущей статистики, изменялись миграционные процессы с 1941 года до середины 70-х годов, т.е. число прибывших в республику было выше, чем число выбывших и чистая миграция была положительной (5-53 тыс. человек в год). Общий объем миграции составлял 150-160 тыс. человек в год.

Начиная с 1976 года наблюдается устойчивая тенденция оттока населения из республики, сначала миграционный отток составлял 4-10 тыс. человек в год, а в начале 90-х годов достиг 100 тыс. человек в год. Общий объем миграции превысил 200 тыс. человек.

С середины 90-х годов начался постепенный спад миграционной активности населения и в настоящее время миграционный отток составляет 10-14 тыс. человек в год. Общий объем миграции составляет 62-65 тыс. человек в год.

Перепись населения принято считать самым важным источником данных о контингенте мигрантов. С ее помощью можно определить численность (контингент) международных и внутренних мигрантов в стране.

Миграция – самый «чуткий» из демографических процессов. В отличие от текущей статистики переписи населения изучают контингент мигрантов как с длительной переменной места жительства, так и временной. В переписях населения вопросы по миграции меняются.

Для изучения миграционных процессов, страны включают в вопросники по переписи населения такие вопросы как: о месте рождения респондента, гражданстве, предыдущем месте жительства и годе последнего переезда. Иногда добавляются вопросы о месте



проживания на определенный момент в прошлом, а также – о национальности и этнической принадлежности респондентов, позволяющих выделить мигрантов из совокупности опрошенных.

Следовательно, при изучении международной миграции с помощью переписи населения в центре внимания находятся две подгруппы населения. Первая подгруппа – это лицо, родившиеся за границей, а вторая – это живущие в стране иностранцы. Поэтому для выявления лиц, относящихся к указанным группам, при проведении переписи должны быть зарегистрированы два момента: а) страна рождения и в) страна гражданства. Кроме того, важно также зарегистрировать год прибытия, что позволяет установить продолжительность пребывания международных мигрантов в данной стране.

7.2. Распределение населения по странам гражданства и месту рождения

	Всего, человек	в том числе родились на территории:						
		Респуб- лики Таджи- кистан	России	Узбе- кистана	Казах- стана	Кыр- гыз- стана	Турк- ме- нис- тана	Дру- гих стран
Все население	7564502	7520685	15440	16364	1383	2518	1039	7073
<i>в том числе:</i>								
1.Граждане Республики Таджикистан	7554867	7517686	14208	15567	1232	2288	571	3315
2.Иностраные граждане	8271	2266	1117	714	131	211	440	3392
<i>в том числе граждане:</i>								
стран СНГ	4793	2078	1113	707	129	210	425	131
стран дальнего зарубежья	3478	188	4	7	2	1	15	3261
3.Лица без гражданства	1364	733	115	83	20	19	28	366

В Республике Таджикистан в ходе проведения переписи населения и жилищного фонда 2010 года в переписные листы впервые наряду с вопросами о стране или месте рождения, стране



гражданства, помимо контингента длительной миграции (вопрос 5 и 14 переписного листа формы 2), включены вопросы временной трудовой миграции (в списке членов домохозяйства, в форме 1) и маятниковой миграции (вопрос 18 переписного листа, формы 2).

В вопросниках переписи населения и жилищного фонда 2010 года (в отличии от вопросников переписи населения 2000 года), помимо постоянно проживающего населения, также временно присутствующие в республике (иностранцы граждане) и временно отсутствующие были покрыты опросом. Для временно отсутствующих был определен срок отсутствия до 1 года.

Для определения и изучения внешней трудовой миграции в вопросниках переписи населения и жилищного фонда 2010 года включены вопросы о месте работы и периоде отсутствия. По данным переписи населения и жилищного фонда 2010 года (по состоянию на 21 сентября 2010 года), 417060 человек находились за пределами республики в трудовой миграции; 7554867 человек имели гражданство Республики Таджикистан, проживал 8271 человек - иностранных граждан; переписано 1364 человек лиц без гражданства.

Распределение населения по возрасту и месту постоянного жительства

Возраст	Всего, человек	проживающие непрерывно в месте постоянного жительства с рождения	не проживающие непрерывно в месте постоянного жительства с рождения	из них менявшие место постоянного жительства с 09.2009 г.
Все население	7564502	6970517	593985	103471
из них в возрасте:				
0-4 лет	993479	960255	33224	3288
5-9 лет	826415	795418	30997	3672
10-14 лет	870713	834266	36447	4626
15-19 лет	864186	793961	70225	15778
20-24 лет	838918	754032	84886	18757



Возраст	Всего, человек	проживающие непрерывно в месте постоян- ного жительства с рождения	не проживающие непрерывно в месте постоянного жительства с рождения	из них менявшие место постоянного жительства с 09.2009 г.
25-29 лет	647021	593749	53272	10777
30-39 лет	940194	845044	95150	17986
40-49 лет	757899	669909	87990	14521
50-59 лет	464548	410206	54342	8086
60-64 лет	112542	97683	14859	2045
65-69 лет	70875	61543	9332	1178
70 лет и старше	177712	154451	23261	2757
возраст не указан	-	-	-	-
Из общей числен- ности в возрасте:				
- младше трудоспособного	2690607	2589939	100668	11586
-трудоспособном	4517273	4071574	445699	85882
-старше трудо- способного	356622	309004	47618	6003



УШ. Гендерное равенство и фертильность женщин

В республике принцип равноправия и равных возможностей мужчин и женщин закреплен в **статье 17** Конституции Республики Таджикистан: «Все равны перед законом и судом. Мужчины и женщины равноправны».

Одно из основных целей развития общества – стимулирование равноправия мужчин и женщин и расширение прав и возможностей женщин; улучшение защиты матерей и уменьшение смертности детей.

В Республике Таджикистан за годы независимости приняты ряд государственных актов и программ, направленных на повышение положения женщин в обществе, обеспечения ее равноправия с мужчинами и достижения равных возможностей мужчин и женщин.

Эта насущная проблема также была изучена в ходе проведения переписи населения и жилищного фонда 2010 года, по данным которой 3747,5 тыс. человек или 49,5% от общей численности населения составляют женщины (в 2000 году -49,9%).

Одним из основных достижений республики следует считать высший образовательный уровень женщин и обеспечение равного доступа к обязательному образованию, как мальчиков, так и девочек.

Более низкий образовательный уровень женщин отмечается только у женщин старшего поколения, причем неграмотных женщин в 2,5 раза больше, чем мужчин. Из общей численности женщин в возрасте 10 лет и старше, 3,8% имеют высшее профессиональное образование, неполное высшее профессиональное – 1,2%, среднее профессиональное - 4,6%, среднее общее – 46,4%, основное общее – 21,3% и начальное образование – 16,5%.

Хотя по данным переписи населения и жилищного фонда 2010 года численность женщин в трудоспособном возрасте по сравнению



с данными 2000 года уменьшилась и составила 2222,4 тыс. человек или 49,2% от общей численности населения трудоспособного возраста (в 2000 году – 49,9%), однако доля экономически активных женщин и занятых женщин выросла, соответственно составив 46,7% и 47,6% (в 2000 году было 45,2% и 45,0 соответственно).

Некоторые показатели гендерного развития

Показатели	Мужчины	Женщины
Ожидаемая продолжительность жизни при рождении, лет	70,9	74,1
Охват детей 3-6 лет дошкольными учреждениями, %	9,0	8,2
Численность учащихся в учреждениях среднего профессионального образования в 2010/2011 учебном году, на начало учебного года, тыс. человек	17,1	20,8
Численность населения трудоспособного возраста, тыс. человек	2294,9	2222,4
Соотношение к общей численности населения трудоспособного возраста, %	50,8	49,2
Общая численность экономически активного населения (без внешних трудовых мигрантов), тыс. человек	1353,5	1187,4
Соотношение к общей численности экономически активного населения (без внешних трудовых мигрантов), %	53,3	46,7
Общая численность занятого населения (без внешних трудовых мигрантов), тыс. человек	1251,9	1139,5
Соотношение к общей численности занятого населения (без внешних трудовых мигрантов), %	52,4	47,6
Внешние трудовые мигранты (по состоянию на 21 сентября 2010 г), тыс. человек	390,0	27,1
Занятость в некоторых секторах экономики, %:		
сельское, лесное хозяйство и рыболовство	40,9	59,1
обрабатывающая промышленность	63,9	36,1
образование	44,6	55,4
здравоохранение и социальные услуги	39,1	60,9

По данным переписи населения и жилищного фонда 2010 года в возрасте 15 лет и старше учтено 2438,2 тыс. женщин, из которых 823,2 тыс. женщин не имели детей. Из общей численности женщин, не имевших детей 785,8 тыс. человек или 95,4% составляют женщины в возрасте 15-49 лет, т.е. женщины детородного возраста.



Число рождений детей уменьшается с увеличением возраста женщин. Женщины старших возрастов родили больше детей, чем молодые женщины.

Распределение женщин Республики Таджикистан по возрасту и числу рожденных детей

	Всего женщин, человек	женщины не родившие ни одного ребенка	из них: женщины родившие:						Среднее число рожденных детей
			1 ребенка	2 детей	3 детей	4 детей	5 детей	6 детей и более	
Все женщины в возрасте 15 лет и старше	2438147	823227	238194	299258	304124	274207	185714	313423	2,7
в том числе в возрасте:									
15 - 19 лет	424996	407653	15423	1744	176	-	-	-	1,0
20 - 24 лет	418515	224255	104102	71542	15915	2410	291	-	1,3
25 - 29 лет	320135	80434	49224	87986	69336	26591	5430	1134	2,0
30 - 34 лет	250512	33682	20840	44220	65255	54763	22147	9605	2,9
35 - 39 лет	219970	17720	13425	28992	48688	54257	33505	23383	3,5
40 - 44 лет	201635	12243	9964	22253	38678	45832	34505	38160	3,8
45 - 49 лет	183164	9781	7893	16180	28895	38100	32107	50208	4,1
50 - 54 лет	144184	7903	5716	10632	17494	24885	24909	52645	4,4
55 - 59 лет	91970	5905	3547	5738	8389	12062	13943	42386	4,5
60 - 64 лет	57028	5334	2294	3300	4158	5447	6916	29579	4,6
65 - 69 лет	33308	3870	1348	1709	1912	2650	3185	18634	4,6
70 лет и старше	92730	14447	4418	4962	5228	7210	8776	47689	4,3
Из общей численности – женщины в возрасте:									
15 - 49 лет	2018927	785768	220871	272917	266943	221953	127985	122490	2,3



IX. Распределение населения по состоянию в браке

За последнее десятилетие в республике наблюдается устойчивая тенденция формирования домохозяйств на основе стандартов брачно-семейного поведения. Согласно принятой методологии переписи населения и жилищного фонда, в период проведения переписи, населению в возрасте 15 лет и старше задавался вопрос о состоянии в браке (фактическое).

По данным переписи населения и жилищного фонда 2010 года (по состоянию на 21 сентября) в республике переписано 4873,9 тыс. человек в возрасте 15 лет и старше, из которых 1409,9 тыс. человек никогда не состояли в браке, 245,3 тыс. человек вдовы, 87,7 тыс. человек - разведенные (разошедшиеся). Из общей численности населения в возрасте 15 лет и старше, 3131 тыс. человек (1556,2 тыс. мужчин и 1574,8 тыс. человек женщин) состояли в браке.

По данным переписи населения 2000 года в общей численности населения в возрасте 15 лет и старше 64,1% мужчин и 64,6% женщин состояли в браке (с учетом незарегистрированного). По итогам переписи населения и жилищного фонда 2010 года из общей численности населения в возрасте 15 лет и старше 63,9% мужчин и 64,6% женщин состоят в браке (с учетом незарегистрированного).

Таким образом, если за последние десять лет в общей численности женщин в возрасте 15 лет и старше, состоящих в браке не произошли изменения, то численность мужчин в возрасте 15 лет и старше, состоящих в браке, несколько уменьшилась.

Следует отметить, что за последнее десятилетие доля и мужчин и женщин, состоящих в незарегистрированном браке уменьшилась, соответственно от 6,2 и 6,6 % в 2000 году до 4,4 и 5,0% в 2010 году. Как одна из основных причин является принятие Правительством Республики Таджикистан постановлений, направленных на повышения статуса института семьи.

Вместе с тем, как новое социально-демографическое явление, как в ходе переписи населения 2000 года, так и в ходе переписи населения и жилищного фонда 2010 года, в сельской местности по



сравнению с городской местностью наблюдается увеличение численности населения, находящее в незарегистрированном браке.

В период проведения переписи населения и жилищного фонда 2010 года, как в городской местности, так и в сельской по сравнению с мужчинами большее количество женщин указали, что состоят вне зарегистрированном браке. Например, в республике по данным переписи населения и жилищного фонда 2010 года, из общей численности населения в возрасте 15 лет и старше 67,7 тыс. мужчин и 78,3 тыс. женщин указали незарегистрированный брак, где 24,4 тыс. мужчин и 30,1 тыс. женщин проживали в городской местности и 43,3 тыс. мужчин и 47,9 тыс. женщин – в сельской местности. Как показывает анализ данных, численность женщин в незарегистрированном браке превышает численность мужчин в незарегистрированном браке на 10,6 тыс. человек, т.е. мужчины в некоторых случаях наряду с зарегистрированным браком имеют незарегистрированный брак, который в ходе опроса не указали.

По данным переписи населения и жилищного фонда 2010 года, численность лиц, никогда не состоявших в браке составила: мужчин – 813,5 тыс. человек (33,4 %) и женщин – 596,4 тыс. человек (24,4%), что больше показателей переписи населения 2000 года. По данным переписи населения 2000 года этот показатель составил: соответственно для мужчин – 558,6 тыс. человек (32,5%) и женщин – 408,4 тыс. человек (23,1%) (см. данные таблице ниже).

Распределение населения Республики Таджикистан в 2010 году по состоянию в браке сложилось следующим образом:

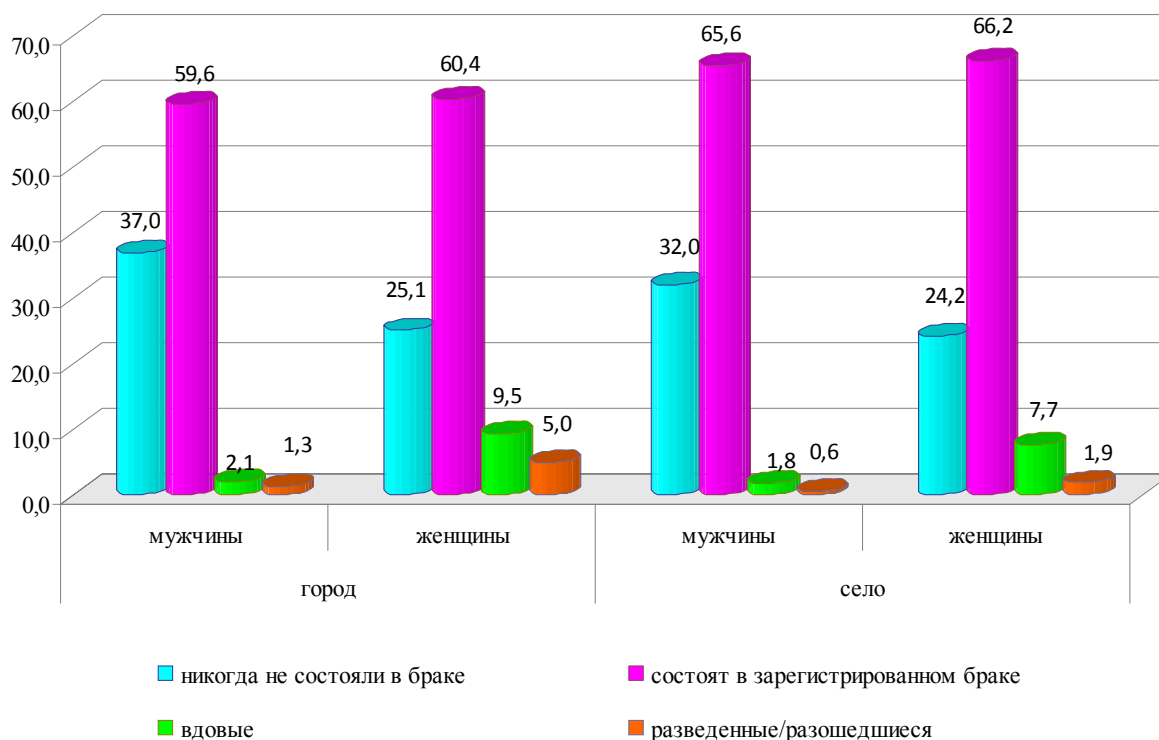
	Распределение населения по состоянию в браке, в %							
	мужчины				женщины			
	никогда не состоявшие в браке	состоящие в браке	вдовы	разведенные/ разошедшиеся	никогда не состоявшие в браке	состоящие в браке	вдовы	разведенные/ разошедшиеся
Все население в возрасте 15 лет и старше	33,4	63,9	1,9	0,8	24,4	64,6	8,2	2,8
15-19 лет	97,7	2,1	0,1	0,1	86,6	13,0	0,2	0,2
20-24 лет	68,6	30,8	0,2	0,4	34,5	62,8	0,8	1,9
25-29 лет	20,0	78,4	0,5	1,1	14,7	79,5	2,0	3,8
30-34 лет	6,1	91,5	0,9	1,5	6,8	84,5	3,7	5,0
35-39 лет	3,0	94,4	1,0	1,6	3,3	86,6	5,2	4,9



Распределение населения по состоянию в браке, в %

	мужчины				женщины			
	никогда не состоявшие в браке	состоящие в браке	вдовы	разведенные/ разошедшиеся	никогда не состоявшие в браке	состоящие в браке	вдовы	разведенные/ разошедшиеся
40-44 лет	1,6	95,9	1,2	1,3	1,9	86,7	7,2	4,2
45-49 лет	1,0	96,5	1,5	1,0	1,4	84,9	10,1	3,6
50-54 лет	0,8	96,2	2,1	0,9	1,1	81,3	14,7	2,9
55-59 лет	0,7	95,3	3,2	0,8	1,1	74,1	22,4	2,4
60 лет и старше	1,1	82,6	15,7	0,6	1,9	46,0	51,0	1,1

Состояние в браке мужчин и женщин Республики Таджикистан по городским поселениям и сельским местностям



Согласно международных рекомендаций и методологии проведения переписи населения и жилищного фонда 2010 года, единицей наблюдения принято домохозяйство.

В республике, по данным переписи населения и жилищного фонда 2010 года, учтено 1197,2 тыс. домохозяйств, в них проживает 7523,0 тыс. населения, что составляет 99,5% всего населения республики (остальное население проживает в домах ребенка, домах-интернатах для престарелых и инвалидов, в тюрьмах,



следственных изоляторах, в казармах воинских частей вооруженных структур республики и других институциональных учреждениях).

Средний размер домохозяйства в республике составил 6,3 человека, в городе – 5,1 человека, в селе - 6,8 человека. В период последнего десятилетия, по сравнению с данными переписи населения 2000 года, этот показатель вырос как в городских поселениях (от 4,5 до 5,1 человека), так и в сельской местности (от 6,5 до 6,8 человека).

Количество домохозяйств и группировка их по размеру по данным переписи населения и жилищного фонда 2010 года

	Количество домохозяйств, единиц	из них домохозяйства, состоящие из:					Средний размер домохозяйства
		1 человека	2 человек	3 человек	4 человек	5 человек и более	
Республика Таджикистан - всего	1197187	38042	65388	88884	153553	851320	6,3
городские поселения	386677	28270	36898	41739	65338	214432	5,1
сельская местность	810510	9772	28490	47145	88215	636888	6,8
<i>в том числе:</i>							
Горно-Бадахшанская Автономная область	31331	535	1058	2118	4306	23314	6,5
Согдийская область	385805	12222	21670	31606	61455	258852	5,8
Хатлонская область	385579	6797	17646	24661	38321	298154	6,9
г. Душанбе	145006	13554	15391	16010	24352	75699	4,9
Города и районы республиканского подчинения	249466	4934	9623	14489	25119	195301	6,9



Х. Жилищный фонд и жилищные условия населения

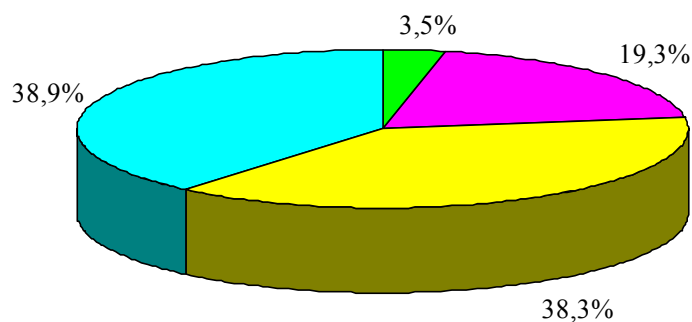
10.1. Распределение количества жилых домов, общая и жилая площадь жилья

По итогам переписи населения жилищного фонда 2010 года (по состоянию на 21 сентября), в республике учтено **926595 единиц жилых домов**, которые по году постройки распределены следующим образом: 31924 единицы жилых домов или 3,5% от общего количества построены в период до 1950 года, 179103 единицы домов или 19,3% - в период 1951-1970 годов и 355207 единиц домов или 38,3% построены в период 1971-1990 годов.

Как следует из данных, 360361 единица или 38,9% жилых домов построены в период независимости Республики Таджикистан (1991-2010 годы); в этот период строительство индивидуальных домов преобладало, составило 359151 единицу домов или 99,7% от общего количества построенных домов; строительство домов для сезонного проживания составило 709 единиц или 0,2% от общего количества и строительство многоквартирных домов, соответственно, составило 501 единицу или 0,1%.

Из общего количества учтенных жилых домов, индивидуальные дома составили 915225 единиц или 98,8%, **дома для сезонного проживания** – 1592 единицы или 0,2% и **многоквартирные дома** – 9778 единиц или 1,0%.

Распределение количества жилых домов по периоду постройки, %



■ до 1950 года ■ 1951-1970 ■ 1971-1990 ■ 1991-2010



По итогам переписи населения и жилищного фонда 2010 года (по состоянию на 21 сентября), из общего количества жилых домов 167474 единицы или 18,1% построены в городских поселениях и 759121 единица или 81,9% - в сельской местности.

В городских поселениях 16201 единиц жилых домов или 9,7% от общего количества жилых домов построены в период до 1950 года, 57585 единиц или 34,4% - в период 1951-1970 годов, 50160 единиц или 29,9% в период 1971-1990 годов и 43528 единиц или 26,0% - в период 1991-2010 годов.

Из общего количества жилых домов индивидуальные дома составляют 157681 единицу или 94,2% от общего количества, дома для сезонного проживания – 557 единиц или 0,3% и многоквартирные дома – 9236 единиц или 5,5%.

В городских поселениях в период 1991-2010 годов строительство индивидуальных домов преобладало, составив 42844 единицы или 98,4% от общего количества; в этот период строительство домов для сезонного проживания незначительно – 262 единицы или 0,6%, а строительство многоквартирных домов составило 422 единицы или 1,0%. **Анализ данных показывает, что 84,2% от общего количества домов, построенных в период 1991-2010 годах, относятся к городским поселениям.**

В сельской местности 15723 единицы жилых домов или 2,1% от общего количества построены в период до 1950 года, 121518 единиц или 16% - в период 1951-1970 годов, 305047 единиц или 40,2% - в период 1971-1990 годов и 316833 дома или 41,7% построены в период 1991-2010 годов.

Необходимо отметить, что из общего количества жилых домов, построенных всего в республике в период 1991-2010 годов большая часть приходится на сельскую местность (316833 единицы или 87,9% от общего количества).

В сельской местности из общего количества жилых домов индивидуальные дома составляют 757544 или 99,8%, дома для сезонного проживания – 1035 единиц или 0,1% и многоквартирные дома – 542 единицы или 0,1%.

В сельской местности также в период 1991-2010 годов преобладало строительство индивидуальных домов, которое составило 316307 единиц или 99,8% от общего количества. **От**

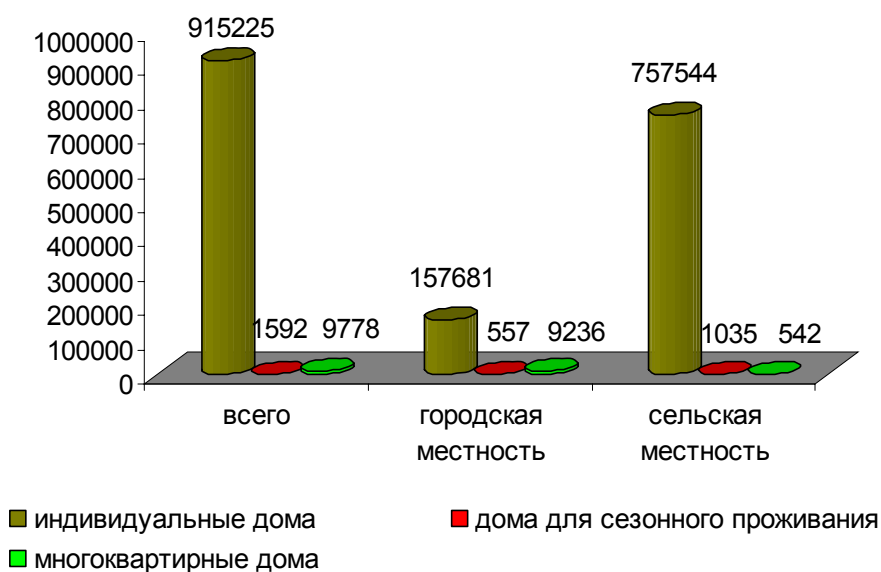


общего количества индивидуальных домов, построенных в период 1991-2010 годов, большая часть построена в сельской местности (316307 единиц или 88,1% от общего количества).

В период 1991-2010 годов в сельской местности строительство домов для сезонного проживания и многоквартирных домов незначительно и, соответственно, составило 447 единиц (0,2%) и 79 единиц (0,02%).

По итогам переписи населения и жилищного фонда 2010 года большинство домохозяйств республики проживали в индивидуальных домах и отдельных квартирах, что составляет 97,7% от общего количества домохозяйств. В городских поселениях этот показатель составил 93,2%, а в сельской – 99,8%.

Распределение количества жилых домов по городским поселениям и сельской местности, единиц



В период проведения переписи населения и жилищного фонда 2010 года были учтены следующие типы жилых помещений:

- индивидуальные дома
- отдельная квартира
- коммунальная квартира
- комната, квартира в общежитии
- гостиница
- другое жилое и нежилое помещение, приспособленное для

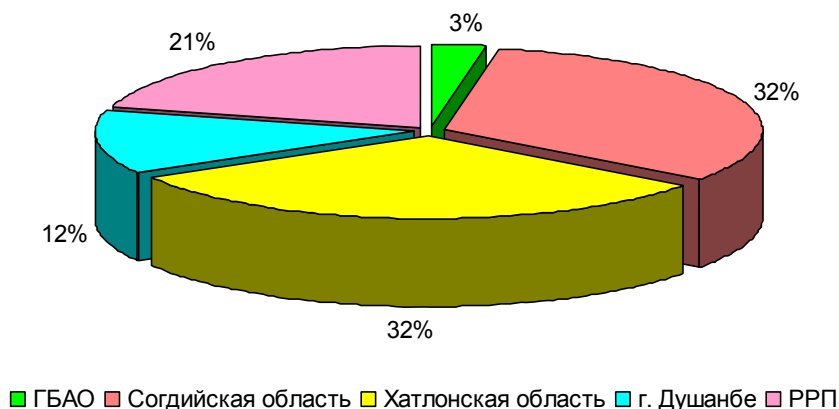


проживания.

По данным переписи населения и жилищного фонда 2010 года (по состоянию на 21 сентября 2010 года) в республике **все жилые дома** по количеству жилых помещений в них распределились следующим образом:

	Всего	в том числе по регионам:				
		ГБАО	Согдийская область	Хатлонская область	город Душанбе	РРП
Все жилые помещения, единиц	1135652	30963	369231	358085	139913	237460
<i>из них в:</i>						
индивидуальных домах	915225	27716	313679	321046	38427	214357
домах для сезонного проживания	1592	30	212	327	156	867
многоквартирных домах	218835	3217	55340	36712	101330	22236
в том числе:						
-отдельные квартиры	192089	2120	50288	28879	91409	19393
-коммунальные квартиры	15318	1000	3504	6753	2392	1669
-комната, квартира в общежитии	11428	97	1548	1080	7529	1174

Распределение количества жилых помещений по регионам республики, в %





Ниже приводятся данные по населению, проживающему в различных типах жилых:

	Количество домохозяйств, единиц			В % к итогу		
	Всего	Городские поселения	Сельская местность	Всего	Городские поселения	Сельская местность
Все домохозяйства	1197187	386677	810510	100	100	100
<i>из проживают в:</i>						
- индивидуальных домах	975718	170794	804924	81,5	44,2	99,3
- отдельных квартирах	193766	189521	4245	16,2	49,0	0,5
- коммунальных квартирах	15578	14884	694	1,3	3,8	0,1
- общежитиях	11558	11250	308	1,0	2,9	0,0
- гостиницах	14	14	-	0,0	0,0	-
- другом жилом помещении ⁶	553	214	339	0,0	0,1	0,1
Снимают жилое помещение у от- дельных граждан	12897	11191	1706	1,1	2,9	0,2

На региональном уровне доля домохозяйств, проживающих в индивидуальных домах и отдельных квартирах зависит от численности населения, проживающего в городских и сельских местностях.

Как следует из данных таблицы, количество домохозяйств по типам занимаемых жилых помещений различно в городских и сельских местностях. Например, в городе Душанбе в отдельных квартирах проживает 63,3% домохозяйств, а в индивидуальных домах – 29,4% домохозяйств. В Горно-Бадахшанской Автономной области, Согдийской и Хатлонской областях и городах и районах республиканского подчинения, где большая часть населения проживает в сельской местности, соответственно в отдельных квартирах проживает 6-13% домохозяйств и в индивидуальных домах 85-90% домохозяйств.

По данным переписи населения и жилищного фонда 2010 года, в республике 15578 единиц домохозяйств проживали в коммунальных квартирах и более 11,0 тысяч домохозяйств – в общежитиях; в гостиницах – 14 домохозяйств и в другом жилом помещении проживали 553 домохозяйства. Также в период

⁶ Юрта, палатка и др.



переписи населения и жилищного фонда учтены домохозяйства, снимающие жилое помещение у отдельных граждан и их количество составило 12897 единиц (или 1,1% от общего количества домохозяйств). Для сравнения, в 2000 году этот показатель был равен 6464 домохозяйствам или 0,6%. Данная тенденция наблюдается в городских поселениях, т.к. имеет место влияния фактора занятости населения.

По итогам переписи населения и жилищного фонда (по состоянию на 21 сентября 2010 года), **общая площадь** жилых домов равна **88983,8 тыс. квадратных метров**, что по сравнению с 2000 годом больше на 10633,8 тыс. квадратных метров или 13,6%. В том числе, **жилая площадь** жилых домов составила **60785,3 тыс. квадратных метров**, что на 13383,3 тыс. квадратных метров или 28,2% больше аналогичного показателя 2000 года. Как следует из данных, в период 2000-2010 годов темп увеличения жилой площади (28,2%) опережает темп увеличения общей площади жилых домов (13,6%). Это явление свидетельствует о том, что в межпереписной период население при строительстве жилых домов уделяло больше внимания увеличению жилой части дома.

В целом, на **городских поселениях приходится 24878,7 тыс. метров** или 28% от общего объема жилого фонда республики, в **сельской местности – 64105,1 тыс. метров** или 72%.

На уровне регионов республики общая площадь жилых домов распределилась следующим образом: в Хатлонской области – 32284,0 тыс. квадратных метров, в Согдийской области – 26815,2 тыс. квадратных метров, в городах и районах республиканского подчинения – 18455,4 тыс. квадратных метров, в городе Душанбе – 8827,0 тыс. квадратных метров и в ГБАО – 2602,2 тыс. квадратных метров.

Общая и жилая площадь жилых помещений по формам собственности по данным переписей населения

(тысяч квадратных метров)

	2000 год		в % к итогу		2010 год		в % к итогу	
	общая пло- щадь	жилая пло- щадь	общая пло- щадь	жилая пло- щадь	общая пло- щадь	жилая пло- щадь	общая пло- щадь	жилая пло- щадь
Всего площадь	78350	47402	100	100	88984	60785	100	100



	2000 год		в % к итогу		2010 год		в % к итогу	
	общая пло- щадь	жилая пло- щадь	общая пло- щадь	жилая пло- щадь	общая пло- щадь	жилая пло- щадь	общая пло- щадь	жилая пло- щадь
<i>в том числе в собственности:</i>								
-частной	74959	45332	95,7	95,6	83396	56984	93,7	93,7
-государст- венной	3195	1976	4,1	4,2	1195	789	1,4	1,3
- другая форма	196	94	0,2	0,2	4393	3012	4,9	5,0

По формам собственности, 83395,6 тыс. квадратных метров или 93,7% общего объема жилого фонда республики находится в **частной собственности граждан**, в которой проживает всего 6992,5 тыс. человек или 92,4% от общей численности населения республики. В результате, общая площадь жилых помещений, находящихся в **государственной собственности** составила 1194,7 тыс. квадратных метров или 1,4% от общего объема жилого фонда. Кроме того, 4393,5 тыс. квадратных метров или 1,4% от общего объема жилого фонда республики находится в **частной собственности других лиц или организаций**.

По итогам переписи населения и жилищного фонда 2010 года (по состоянию на 21 сентября) всего на уровне республики в среднем на одного человека приходится **11,8 квадратных метров общей площади** и **8,1 квадратных метров жилой площади** жилых помещений.

Средний размер общей и жилой площади, приходящейся на одного человека, по типу занятого жилого помещения

(кв. метров)

	Средний размер площади на одного человека			
	2000 год		2010 год	
	общая	жилая	общая	жилая
Всего площадь	12,9	7,8	11,8	8,1
<i>в том числе в:</i>				
-индивидуальных домах	11,8	7,5	11,8	8,1
-в отдельных квар- тирах	14,5	9,0	12,7	8,1
-коммунальных квартирах	13,1	7,6	11,5	7,6
-общежитиях	9,5	4,9	7,3	5,2



Объем обеспеченности жилым помещением в среднем на одного человека в зависимости от типа занятого жилого помещения различен. Например, если в индивидуальных домах на одного человека в среднем приходится 11,8 квадратных метра общей площади, то в отдельных квартирах – 12,7 квадратных метра, коммунальных квартирах – 11,5 квадратных метра и в общежитиях приходится 7,3 квадратных метра. Итоги переписи населения и жилищного фонда 2010 года показывают, что в общежитиях обеспеченность общей площади на одного человека ниже общереспубликанского уровня.

Если по данным переписи населения и жилищного фонда 2010 года в городских поселениях на одного человека в среднем приходится 12,6 квадратных метров общей площади и 8,2 квадратных метра жилой площади, то в сельской местности на одного человека в среднем приходится 11,6 квадратных метра общей площади и 8,0 квадратных метра жилой площади.

Общая и жилая площадь в среднем на одного человека, по регионам (квadrатных метров)

	Средний размер площади, приходящейся на одного человека					
	Всего		городские поселения		сельская местность	
	общая	жилая	общая	жилая	общая	жилая
Республика Таджикистан	11,8	8,1	12,6	8,2	11,6	8,0
ГБАО	12,8	7,6	14,4	8,6	12,6	7,4
Согдийская область	12,1	8,5	13,2	8,7	11,7	8,4
Хатлонская область	12,1	8,0	12,0	7,8	12,1	8,1
город Душанбе	12,4	8,2	12,4	8,2	x	x
Города и районы республиканского подчинения	10,8	7,7	10,5	7,6	12,5	7,9

Распределение общей и жилой площади на уровне регионов республики также различно и по данным переписи населения и жилищного фонда 2010 года сложилось следующим образом:


В **ГБАО** на одного человека в среднем приходится **12,8** квадратных метров общей и **7,6** квадратных метров жилой площади; в **Согдийской области** на одного человека в среднем приходится



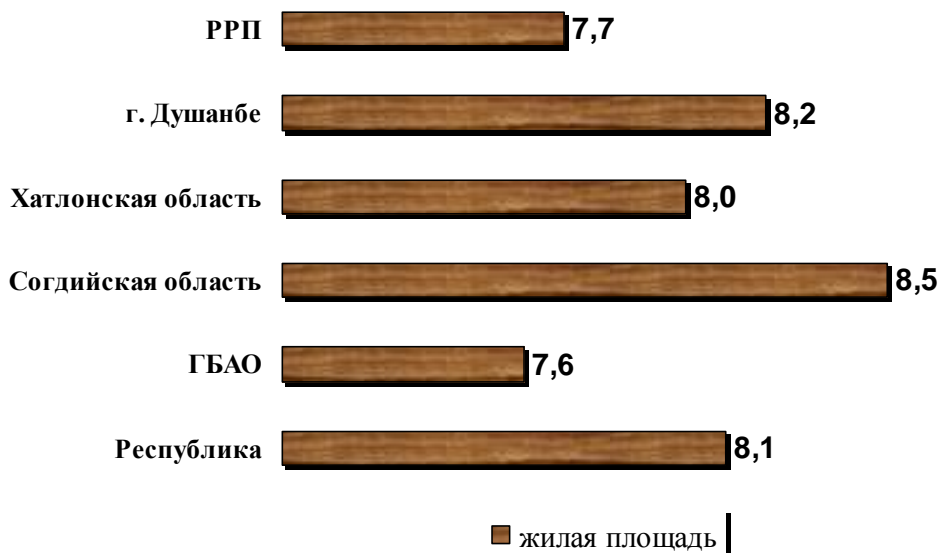
12,1 квадратных метров общей и **8,5** квадратных метров жилой площади; в **Хатлонской области** на одного человека в среднем приходится **12,1** квадратных метров общей и **8,0** квадратных метра жилой площади жилого помещения.

В городе **Душанбе** на одного человека в среднем приходится **12,4** квадратных метра общей и **8,2** квадратных метров жилой площади, а в **городах и районах республиканского подчинения** в среднем на одного человека приходится **10,8** квадратных метра общей и **7,7** квадратных метра жилой площади.

Распределение общей площади жилых помещений на одного человека по регионам, квадратных метров



Распределение жилой площади жилых помещений на одного человека по регионам, квадратных метров





В целом, в республике **средний размер общей площади, приходящейся на одно домохозяйство равен 74 квадратным метрам**, в том числе **жилая площадь составляет 50 квадратных метров**.

Необходимо отметить, что если средний размер домохозяйства по данным переписи населения 2000 года был равен 5,8 человека (в городских поселениях – 4,5 человека и в сельской местности – 6,5 человека), то по данным переписи населения и жилищного фонда 2010 года средний размер домохозяйства равен 6,3 человека (в городских поселениях – 5,1 и в сельской местности – 6,8 человека).

На уровне регионов показатели переписи населения и жилищного фонда 2010 года по сравнению с данными переписи 2000 года следующие:

	Средний размер площади, приходящийся на одно домохозяйство (квadratных метров)			
	2000 год		2010 год	
	общая	жилая	общая	жилая
Республика Таджикистан	75	46	74	50
Горно-Бадахшанская Автономная область	83	41	83	49
Согдийская область	69	45	69	48
Хатлонская область	82	49	83	55
город Душанбе	57	34	60	40
Города и районы республиканского подчинения	89	51	74	52

В зависимости от типа занятого жилого помещения, **средняя общая площадь, приходящаяся на одно домохозяйство, различна**. Например, если в **индивидуальных домах** средний размер общей площади на одно домохозяйство равен **79 квадратным метрам**, **отдельных квартирах** – **53 квадратным метрам**, то в **коммунальных квартирах** средний размер общей площади на одно домохозяйство равен **52 квадратным метрам** и в **общежитиях** всего лишь – **29 квадратным метрам**.



10.2. Жилищные условия населения

В период проведения переписи населения и жилищного фонда 2010 года наряду с количеством жилых зданий, общей и жилой площадью жилых помещений, также была собрана информация об жилищных условиях населения.

Если электричеством обеспечено почти все население республики, то в некоторых занятых жилых помещениях, в частности, индивидуальных домах отсутствует водопровод, центральное горячее водоснабжение, обеспеченность горячей водой, ванна (душ), газ и канализация.

В целом, 48,1% жилых помещений населения республики обеспечено водопроводной системой, что в 2,2 раза больше данных 2000 года. Колодцем, скважиной и иным источником пользуется 45,8% населения республики.

Если доля населения, отапливаемое свое жилое помещение центральным отоплением и отоплением от индивидуальных установок, котлов уменьшилось, составив 7,6% (в 2000 году было 11,6%), то доля населения отапливаемое жилого помещение посредством печей и электрооборудования, наоборот, увеличилась, составив 92,3% (в 2000 году было 74,2%).

Одновременно, если численность населения, использующее центральное горячее водоснабжение, уменьшилась и составила 63188 человек или 0,8% от общей численности (в 2000 году – 434980 человек или 7,2%), то численность населения, использующего индивидуальные водонагреватели увеличилась, составив 1691,4 тыс. человек или 22,5% от общей численности (в 2000 году – 66,9 тыс. человек или 1,1).

Обеспеченность жилого помещения населения ванной (душом), баней и сауной составляет 55,2% (в 2000 году было 13,4%), канализацией 21,8% (в 2000 году – 12,9).

По данным переписи населения и жилищного фонда 2010 года всего 31,9% населения для удаления бытовых отходов использует мусоропровод, спец.машины и мусоросборники вне дома.



Данные о наличии видов благоустройства всех жилых помещений населения республики по итогам переписи населения и жилищного фонда 2010 года приведены ниже в таблице:

Виды благоустройства	Всего население, человек	в том числе, проживающее в:	
		городских поселениях	сельской местности
Все население, указавшее виды благоустройства	7520278	1980254	5540024
<i>из них проживающее в жилых помещениях, в которых имеется:</i>			
- электроэнергия	7352057	1980254	5371803
- напольная электрическая плита	192762	104324	88438
- сетевой газ	169336	142183	27153
- сжиженный газ	2091951	737277	1354674
отопление:			
- центральное	68878	68878	-
- от индивидуальных установок, котлов	504125	231974	272151
- печное	5607804	725949	4881855
- электрооборудованием	912916	777336	135580
водоснабжение:			
- водопровод из коммунальной системы	1669121	1312146	356975
- водопровод из индивидуальной системы	463964	149443	314521
- водопровод вне жилища, колонка	1482113	263392	1218721
- колодец, скважина или иной источник	3442252	192843	3249409
горячее водоснабжение:			
- центральное	63188	63188	-
- от индивидуальных водонагревателей	1691390	785964	905426
ванна и (или) душ:			
- ванна (душ) в жилище	1286599	1008453	278146
- ванна (душ) вне жилища	2323033	490472	1832561
- баня, сауна	539132	113166	425966
водоотведение (канализация):			
- через коммунальную канализационную систем	1157771	976182	181589
- через частную канализационную систему (включая септик)	483046	153564	329482
- через систему труб в выгребные ямы, реки и т.п.	734685	161021	273664
удаление бытовых отходов:			
- мусоропровод	41128	41128	-
- сбор мусора спецмашиной	651059	364451	286608
- мусоросборники вне дома	1708102	1196465	511637



Виды благоустройства	Всего население, человек	в том числе, проживающее в:	
		городских поселений	сельской местности
- выброс мусора в ямы, на кучи и т.п	5119989	378210	4741779
стационарная телефонная связь	1349220	1177884	171336
телевизионная антенна	6559370	1929604	4629766
проводное радио (радиоточка)	137697	87655	50042

Как видно из данных переписи населения и жилищного фонда 2010 года, жилые помещения населения городских поселений более обеспечены благоустройствами по сравнению с жилыми помещениями населения сельской местностью. Например, если численность населения, имеющего в своем жилом помещении водоотведение (канализацию) в городских поселениях составила 1129,7 тыс. человек или 57,1%, то в сельской местности этот вид благоустройства в 6 раз меньше и составил 511,1 тыс. человек или 9,2%. Более 7,0% населения городских поселений используют сетевой газ и более 37,0% - сжиженный. В сельской местности сетевой газ использует 0,5% населения, а сжиженный – 24,5%.

Одновременно, если 1498,9 тыс. человек или 76,0% населения городских поселений в своем жилом помещении имеют ванну (душ), то всего лишь 2110,7 тыс. сельского населения или 38,1% имеют такой вид благоустройства в своем жилом помещении. Наряду с этим, 426,0 тыс. человек или 7,7% населения сельской местности в своем жилом помещении имеют баню, сауну, в то время как, в городских поселениях этот вид благоустройства указали 113,2 тыс. населения или 5,7%.

Данные свидетельствуют, что 1251,7 тыс. человек или 63,2% населения городских поселений в зимний период обогревают свое жилое помещение центральным отоплением, используя индивидуальные установки, котлы и электрооборудование, а в сельской местности (88,1% населения) в основном использует печное отопление.

Структура обеспеченности населения видами благоустройства по регионам республики приведена ниже в таблице:

(в процентах)

Виды благоустройства жилого помещения	Всего	в том числе по регионам:				
		ГБАО	Согдийская область	Хатлонская область	город Душанбе	РРП
-электроэнергия	97,8	92,97	98,3	97,2	100	97,5



Виды благоустройства жилого помещения	Всего	в том числе по регионам:				
		ГБАО	Согдийская область	Хатлонская область	город Душанбе	РРП
- напольная элек- трическая плита	2,6	2,1	1,2	2,2	8,6	2,5
- сетевой газ	2,3	-	1,6	0,9	15,6	-
- сжиженный газ	27,8	8,2	18,3	28,1	17,1	46,5
отопление:						
- центральное	0,9	-	-	-	9,7	-
- от индивидуальных установок, котлов	6,7	10,5	4,9	6,0	17,0	5,4
- печное	74,6	75,7	81,1	80,5	11,5	83,0
- электрооборудо- ванием	17,7	13,7	13,9	13,4	61,7	11,6
водоснабжение:						
- водопровод из ком- мунальной системы	22,2	6,8	20,8	0,1	83,7	16,8
- водопровод из ин- дивидуальной системы	6,2	2,7	4,9	11,5	6,7	7,9
- водопровод вне жи- лища, колонка	19,7	27,5	25,9	20,0	7,5	15,5
- колодец, скважина или иной источник	45,8	58,1	42,4	55,2	2,1	52,1
горячее водоснабжение:						
- центральное	0,8	-	-	-	8,9	-
- от индивидуальных водонагревателей	22,5	14,0	16,2	21,1	57,6	19,1
ванна и (или) душ:						
- ванна (душ) в жилище	17,1	7,9	15,5	10,4	68,9	9,2
- ванна (душ) вне жилища	30,9	25,0	14,5	41,8	24,5	38,5
- баня, сауна	7,2	6,6	5,1	5,4	4,0	13,9
водоотведение (канализация):						
- через коммуналь- ную канализа- ционную систему	15,4	7,0	12,2	9,5	68,4	7,7
- через частную канализационную систему (включая септик)	6,4	3,6	7,1	7,2	6,1	4,8
- через систему труб в выгребные ямы, реки и т.п.	9,8	9,2	8,4	10,9	6,2	11,4



Виды благоустройства жилого помещения	Всего	в том числе по регионам:				
		ГБАО	Согдийская область	Хатлонская область	город Душанбе	РРП
удаление бытовых отходов:						
- мусоропровод	0,5	-	0,0	0,0	5,0	0,2
- сбор мусора спецмашиной	8,7	3,7	12,6	6,0	11,5	7,1
- мусоросборники вне дома	22,7	17,1	18,9	17,4	78,0	13,5
- выброс мусора в ямы, на кучи и т.п.	68,1	79,2	68,4	76,6	5,4	79,2
стационарная телефонная связь	17,9	22,9	16,8	10,3	67,6	10,1
телевизионная антенна	87,2	67,1	90,3	86,8	95,96	82,6
проводное радио (радиоточка)	1,8	2,0	2,0	1,3	13,2	1,2

В ходе проведения переписи населения и жилищного фонда 2010 года также собиралась информация о материале кровли дома и материале наружных стен дома.

Как показывают данные переписи населения и жилищного фонда 2010 года, в основном население республики (85,3%) проживают в домах, кровля которых состоит из шифера; 7,2% проживает в домах с глиняным покрытием крыши; 5,5% в домах с крышей из металлических листов; 0,7% - металл с гальваническим покрытием и 0,7% кровля жилых домов состоит из черепицы. Кровля остальных 0,7% жилых домов покрыта другим материалом.

По материалу наружных стен жилые дома распределены следующим образом: материал наружных стен состоит из самана, глины – 46,7%, кирпича-сырца – 33,6%, сжеженного кирпича – 1,5%, блока, бетона – 3,7%, камня – 2,8%, дерева – 2,4% и другого материала – 0,3%.



**Атлас Республики Таджикистан по
данным переписи населения и
жилищного фонда 2010 года**

Административно-территориальные единицы Республики Таджикистан

I. ГБАО

1. Дарвозский район
2. Ишкашимский р-н
3. Мургабский район
4. Рошткалинский р-н
5. Рушанский район
6. Шугнанский район
7. Ванчский район
8. город Хорог

II. Согдийская область

9. Аштский район
10. Айнинский район
11. Район Дж. Расулова
12. Район Б.Гафурова
13. Гончинский район
14. Исфаринский район
15. Истаравшан
16. Канибадамский р-н

17. Кухистони Мастчохский район
18. Матчинский район
19. Район Спитамен
20. Пенджикентский р-н
21. Шахристанский р-н
22. Зафарободский р-н
23. город Худжанд
24. Чкаловск (Хукумат)
25. Кайраккум (Хукумат)
26. город Табашар

44. Сарбандский р-н
45. Шаартузский р-н
46. Шуროободский р-н
47. Район Темурмалик
48. Вахшский р-н
49. Восейский р-н
50. Яванский район
51. город Курган-Тюбе

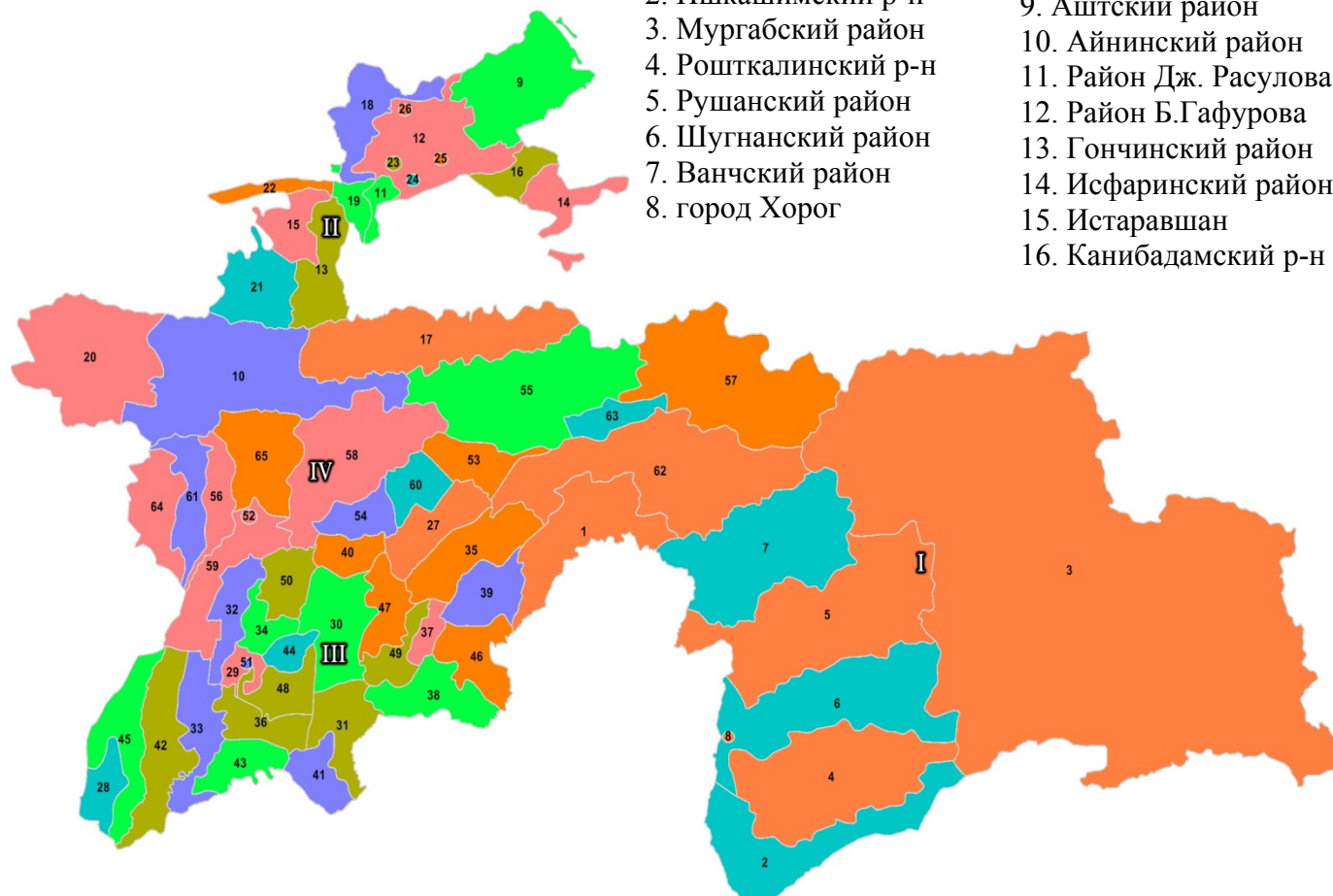
III. Хатлонская область

27. Балджувонский р-н
28. Район Н.Хусрав
29. Бохтарский район
30. Дангаринский район
31. Пархарский район
32. Район Хуросон
33. Джиликульский р-н
34. Район А. Джоми
35. Ховалингский район
36. Район Дж. Руми
37. Кулябский район
38. Район Хамадани
39. Муминободский р-н
40. Нурекский район
41. Пянджский район
42. Район Кубодиён
43. Кумсангирский р-н

52. город Душанбе

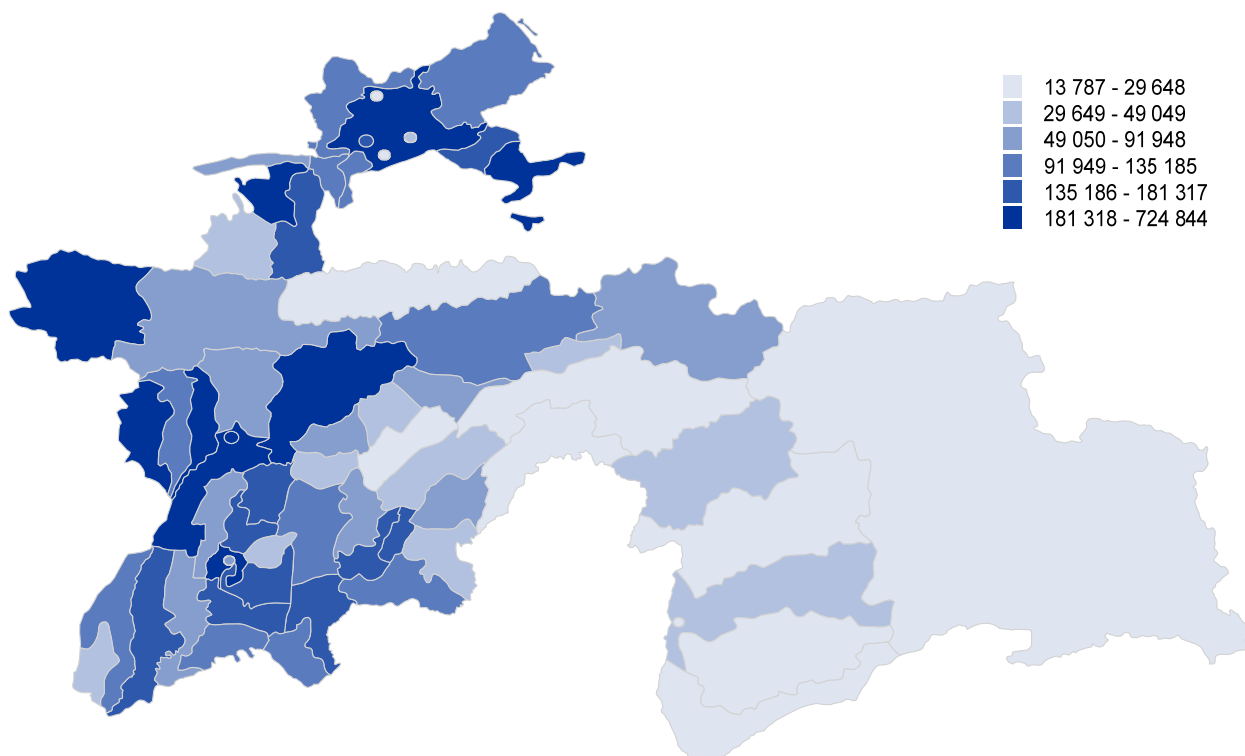
IV. РРП

53. Нурободский р-н
54. Файзабадский р-н
55. Раштский район
56. Гиссарский р-н
57. Джиргатальский район
58. Вахдат
59. Район Рудаки
60. Рогунский р-н
61. Шахринавский р-н
62. Тавилдаринский район
63. Тоджиикободский район
64. Турсунзадеский р-н
65. Варзобский р-н

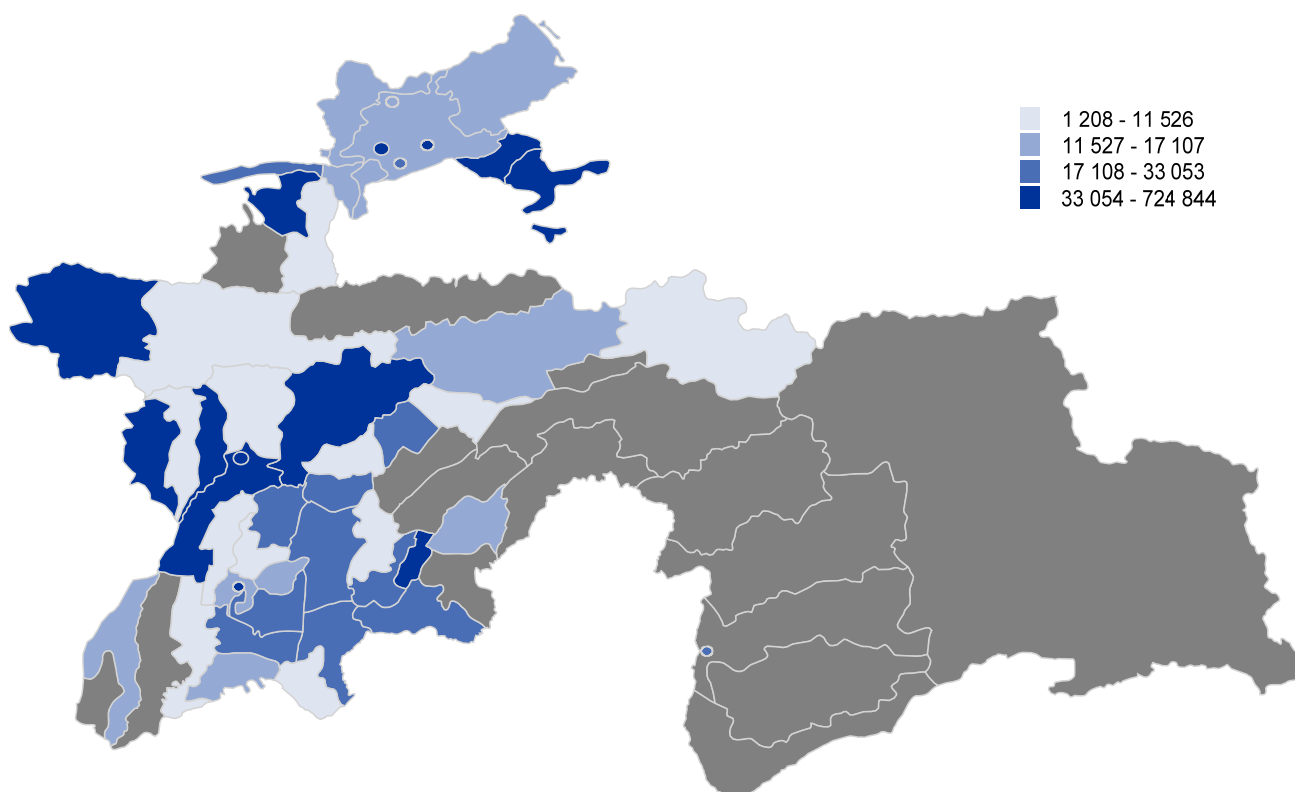




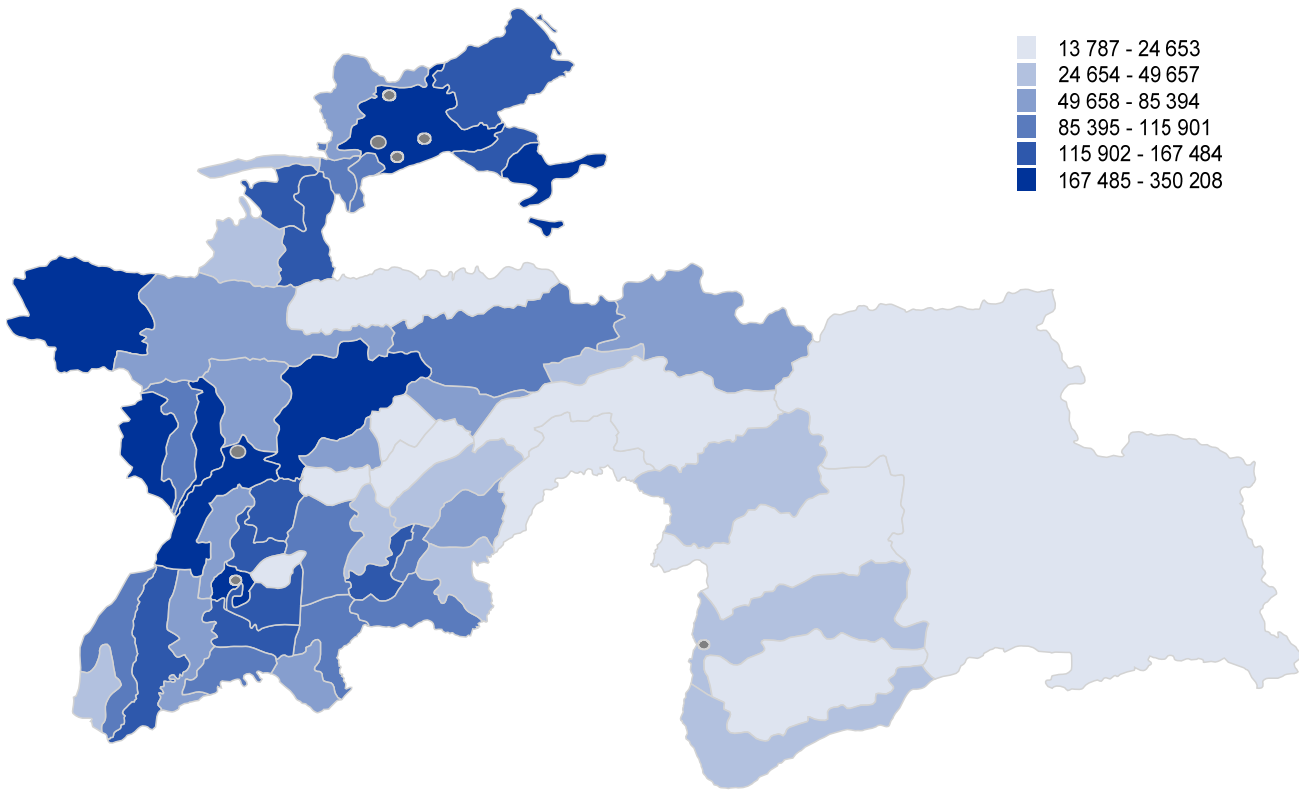
Население городских и сельских местностей



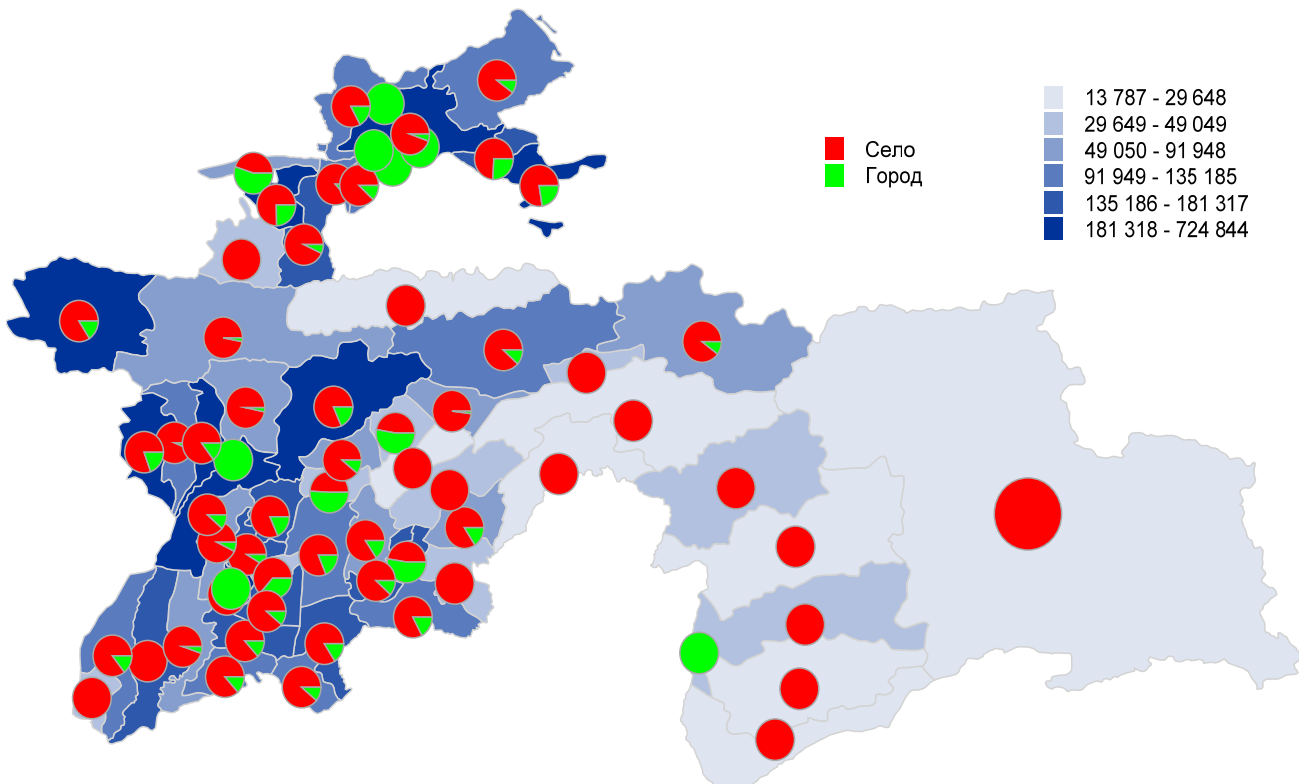
Население городских местностей



Население сельских местностей

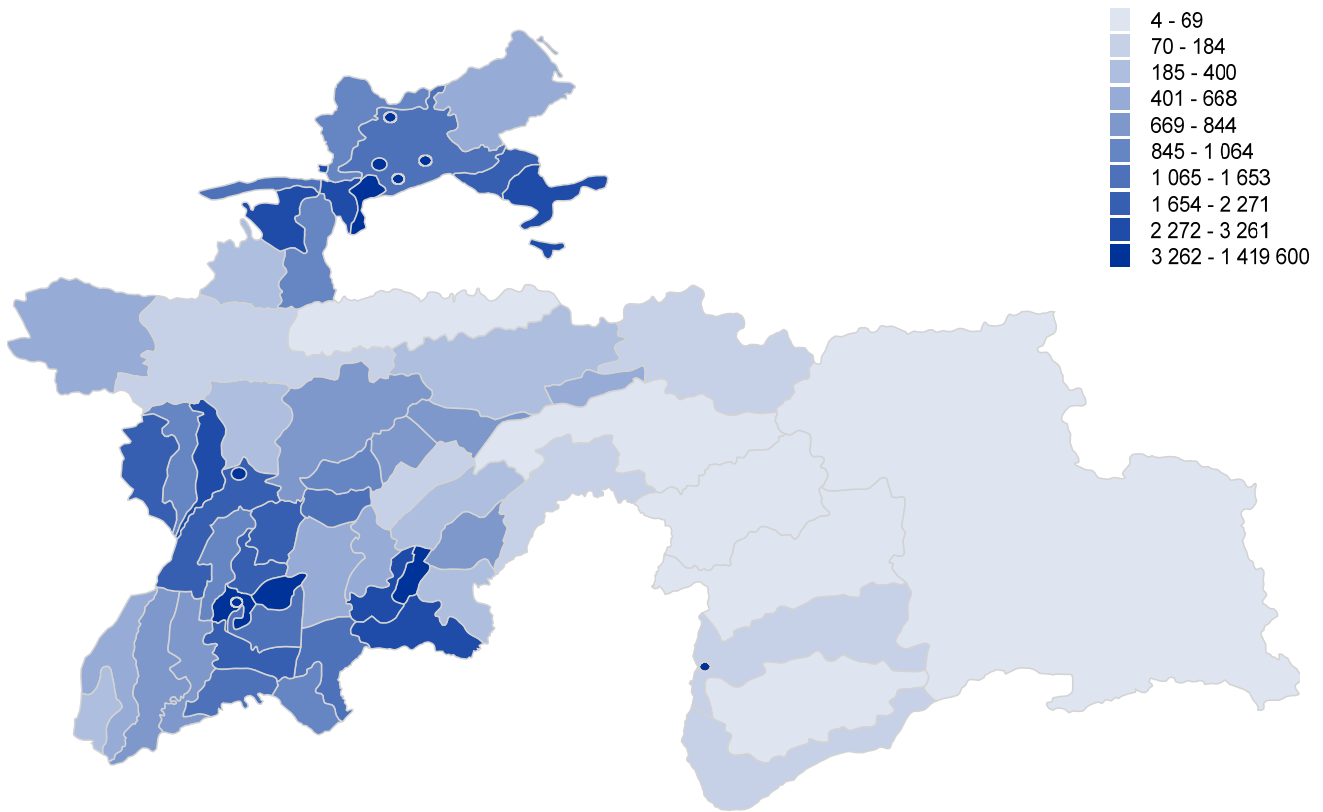


Соотношение городских и сельских местностей



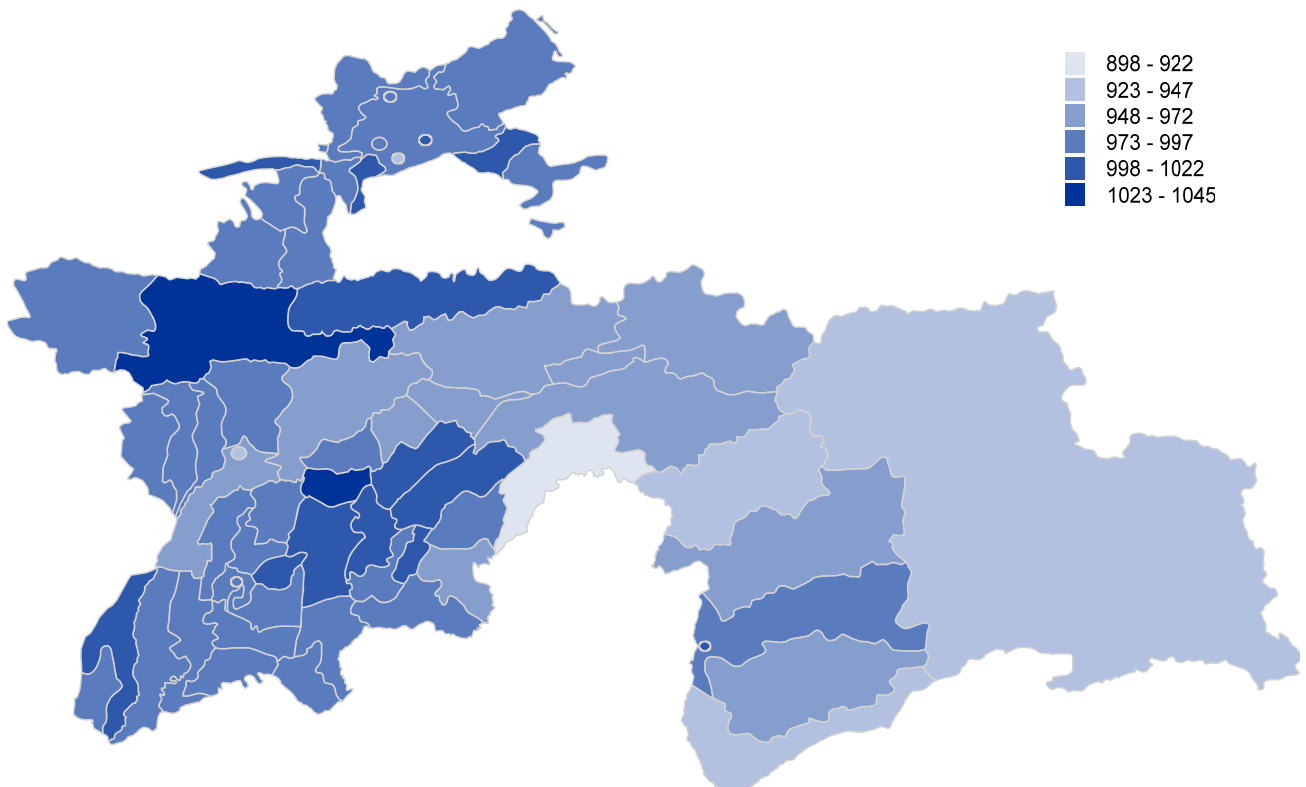


Плотность населения



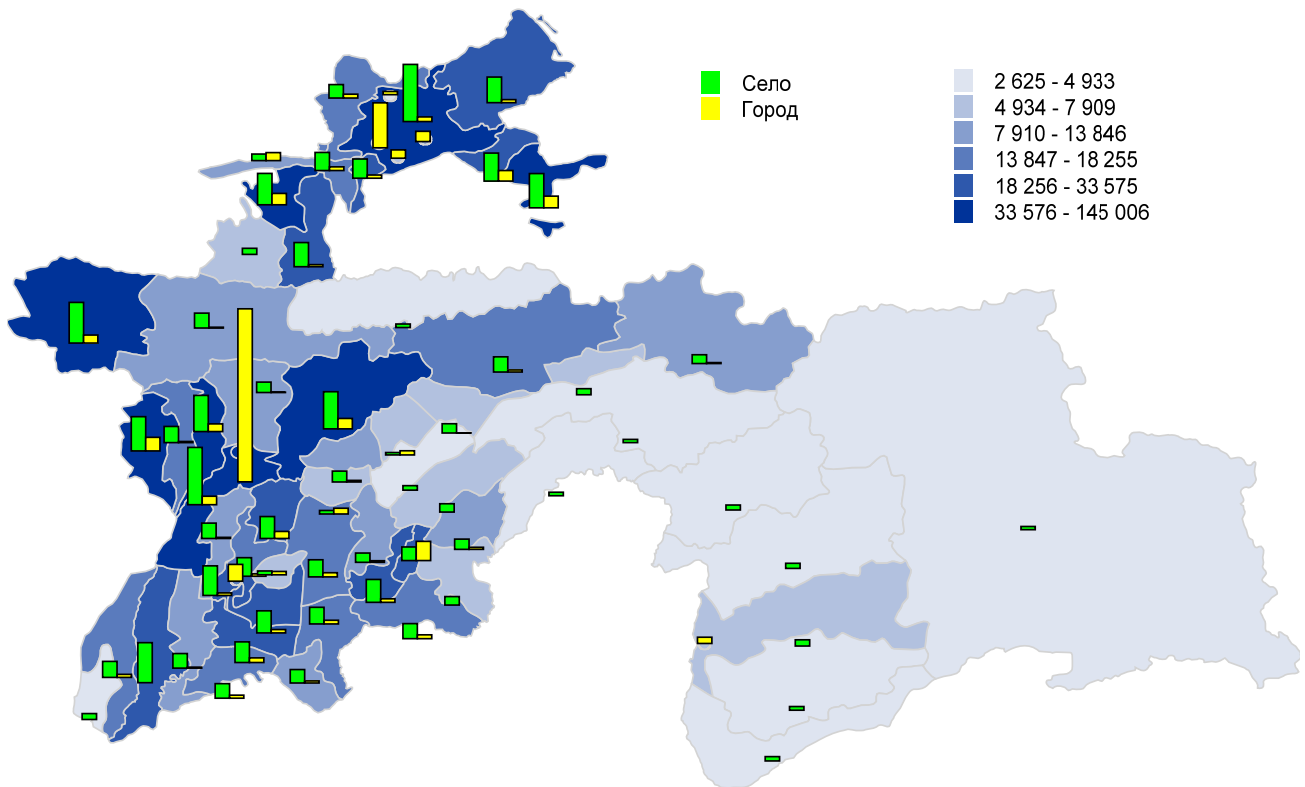
Соотношение мужчин и женщин

Женщины на 1000 мужчин

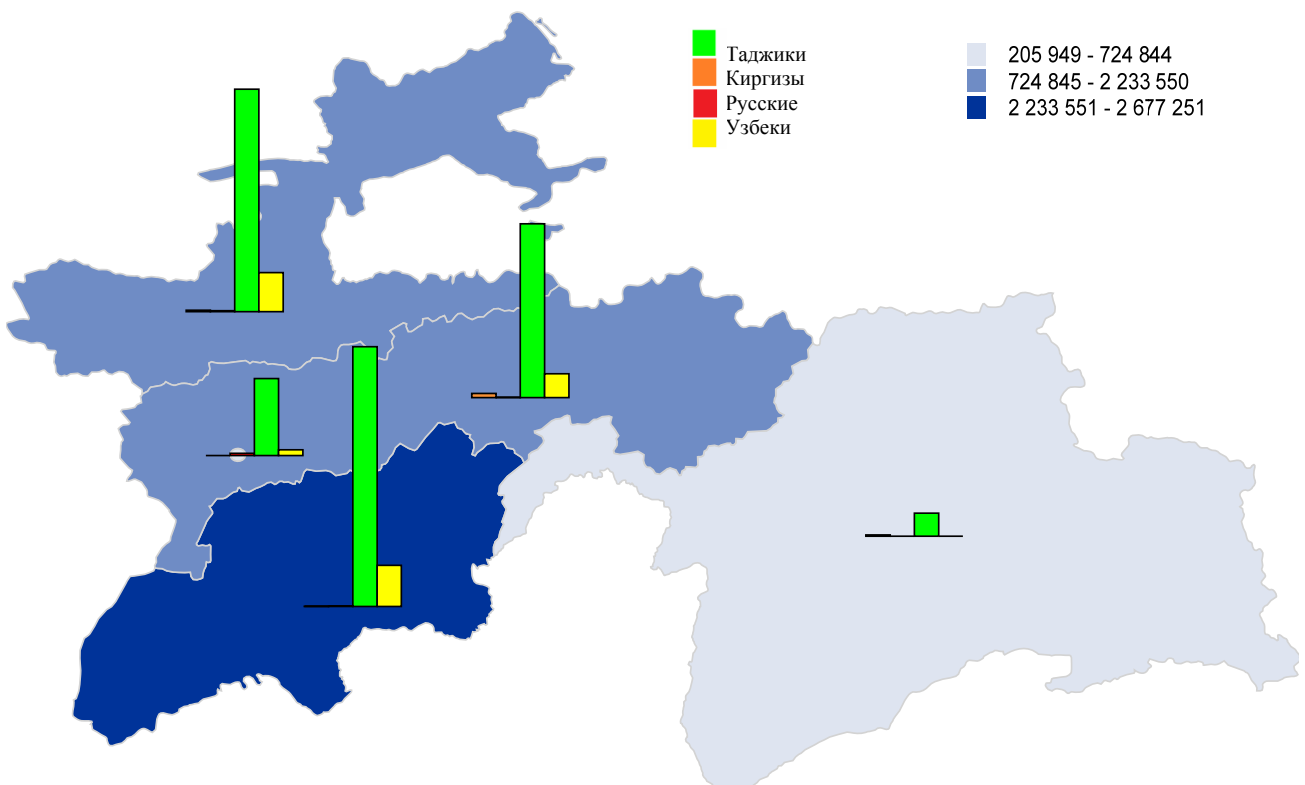




Домохозяйства с разбивкой по городским и сельским местностям

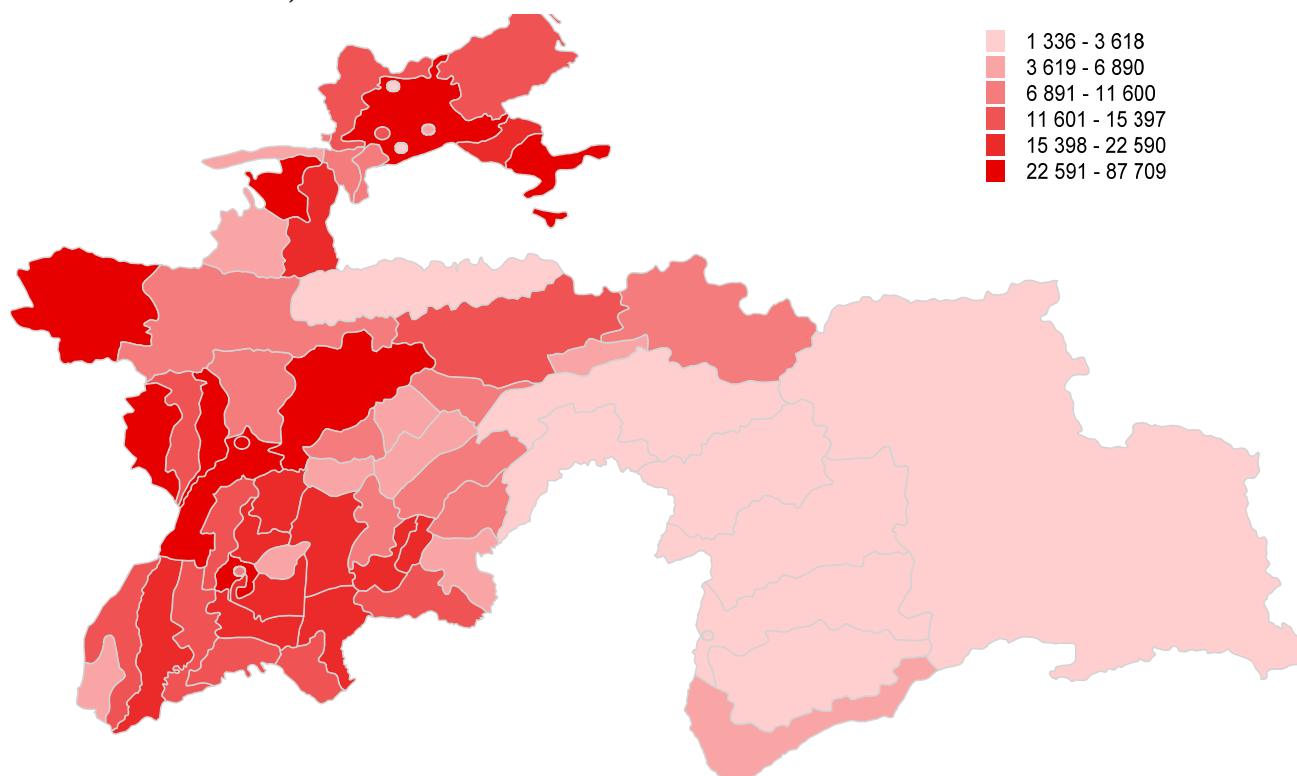


Население по национальностям



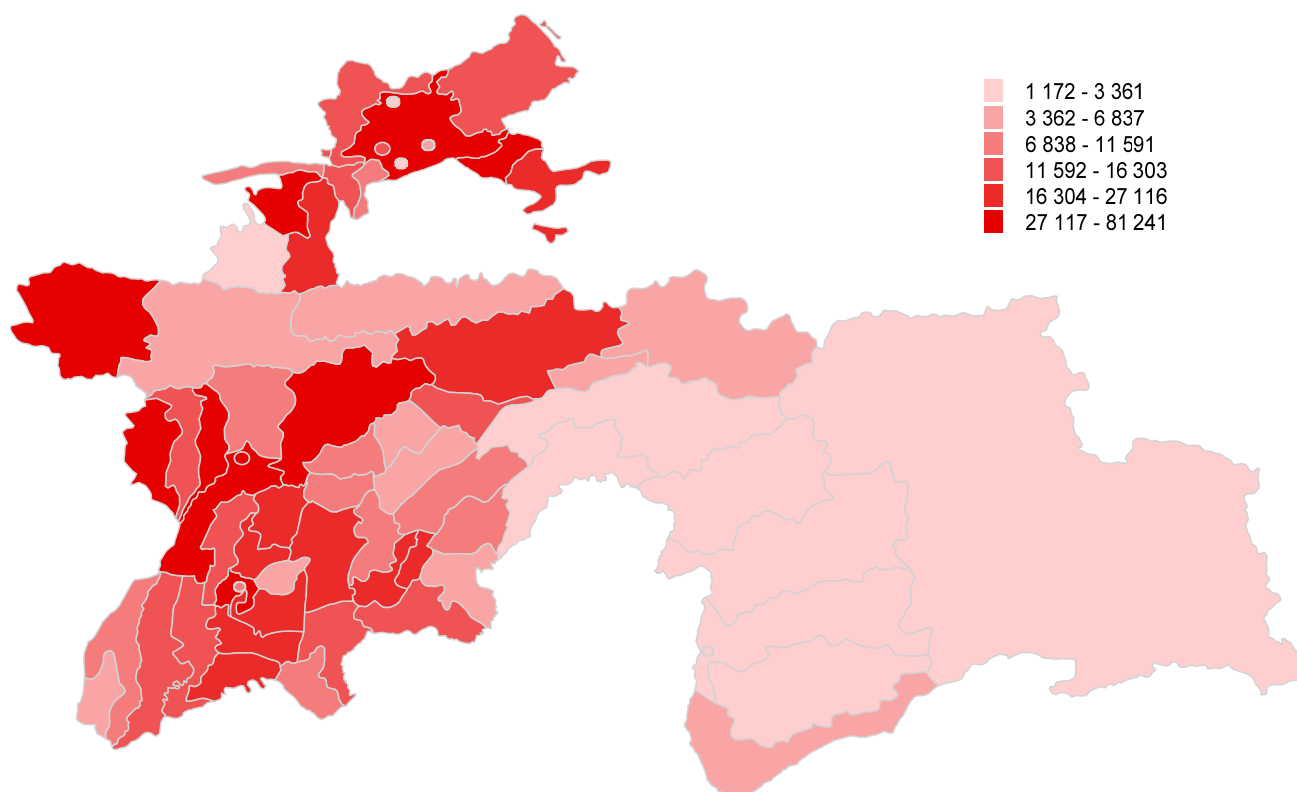
Население по уровню образования

Начальное общее



Население по уровню образования

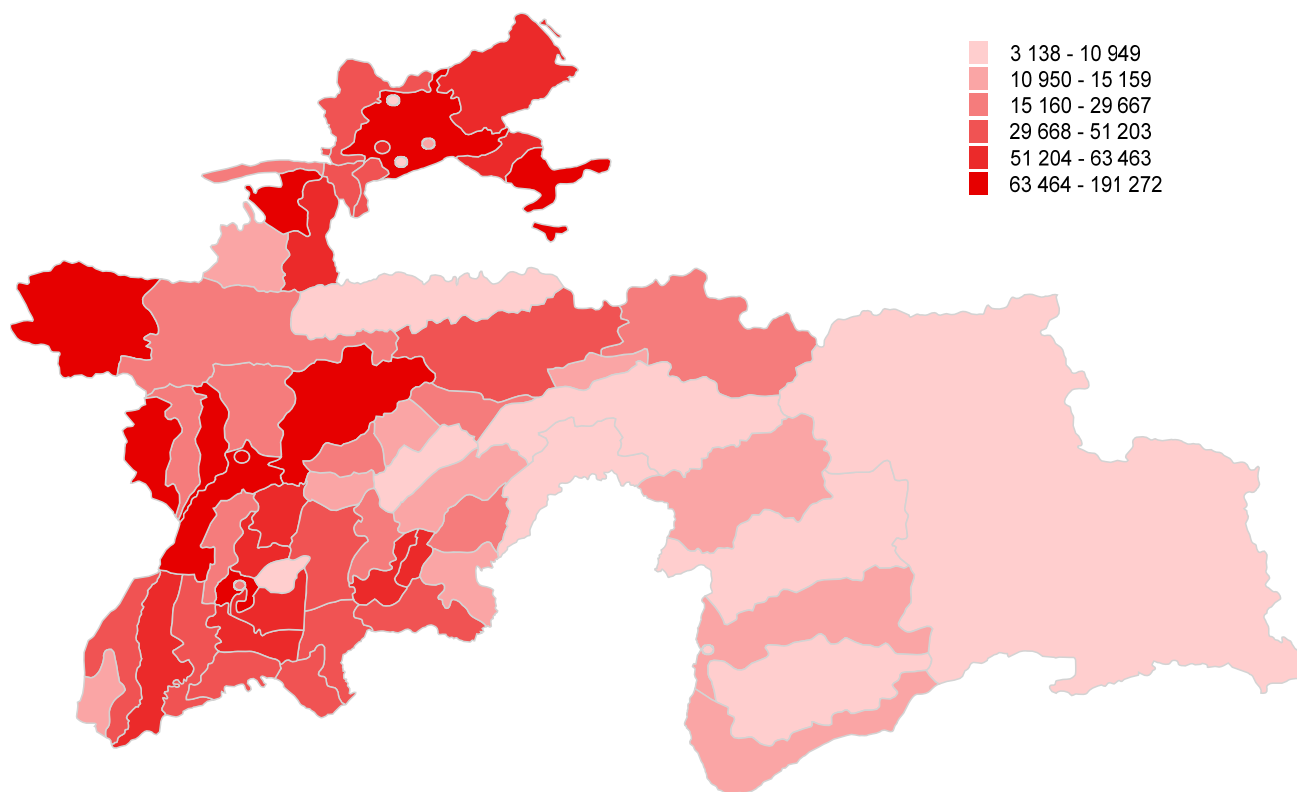
Основное общее





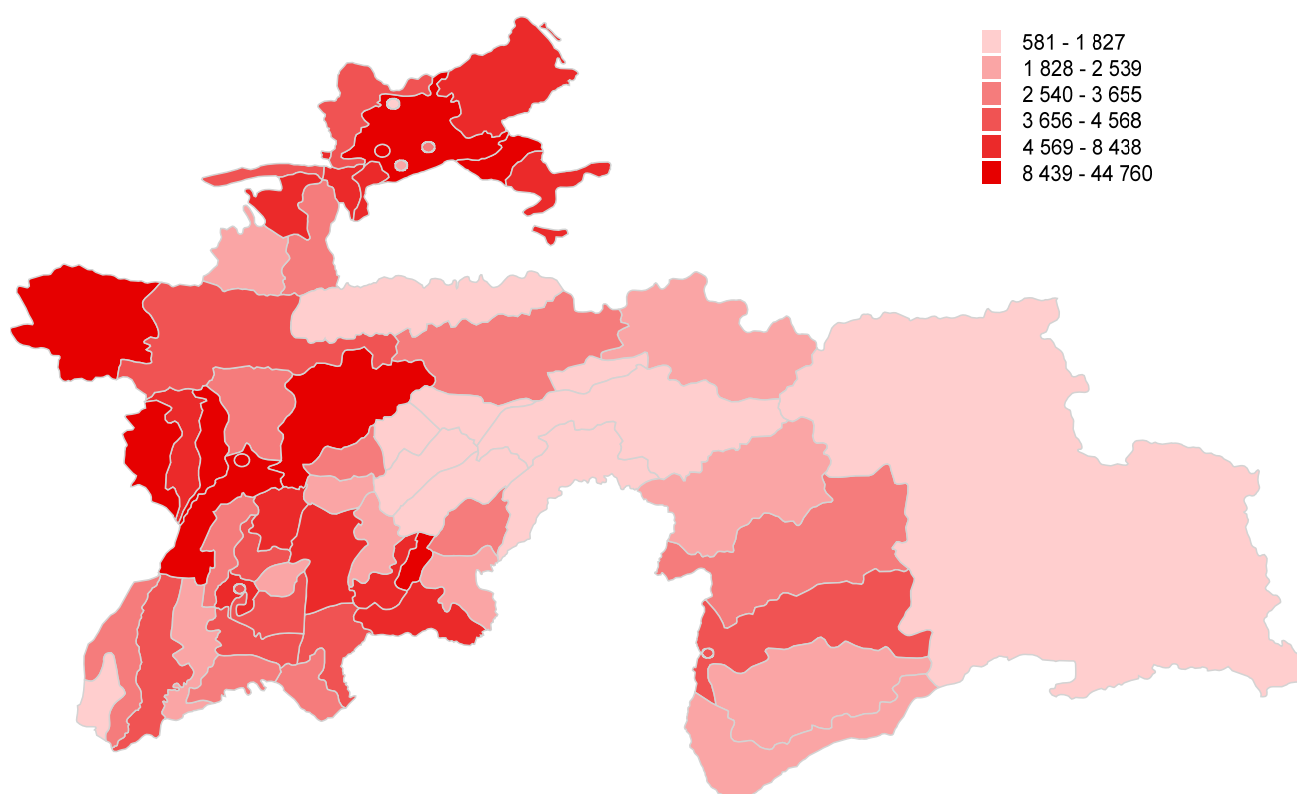
Население по уровню образования

Среднее общее



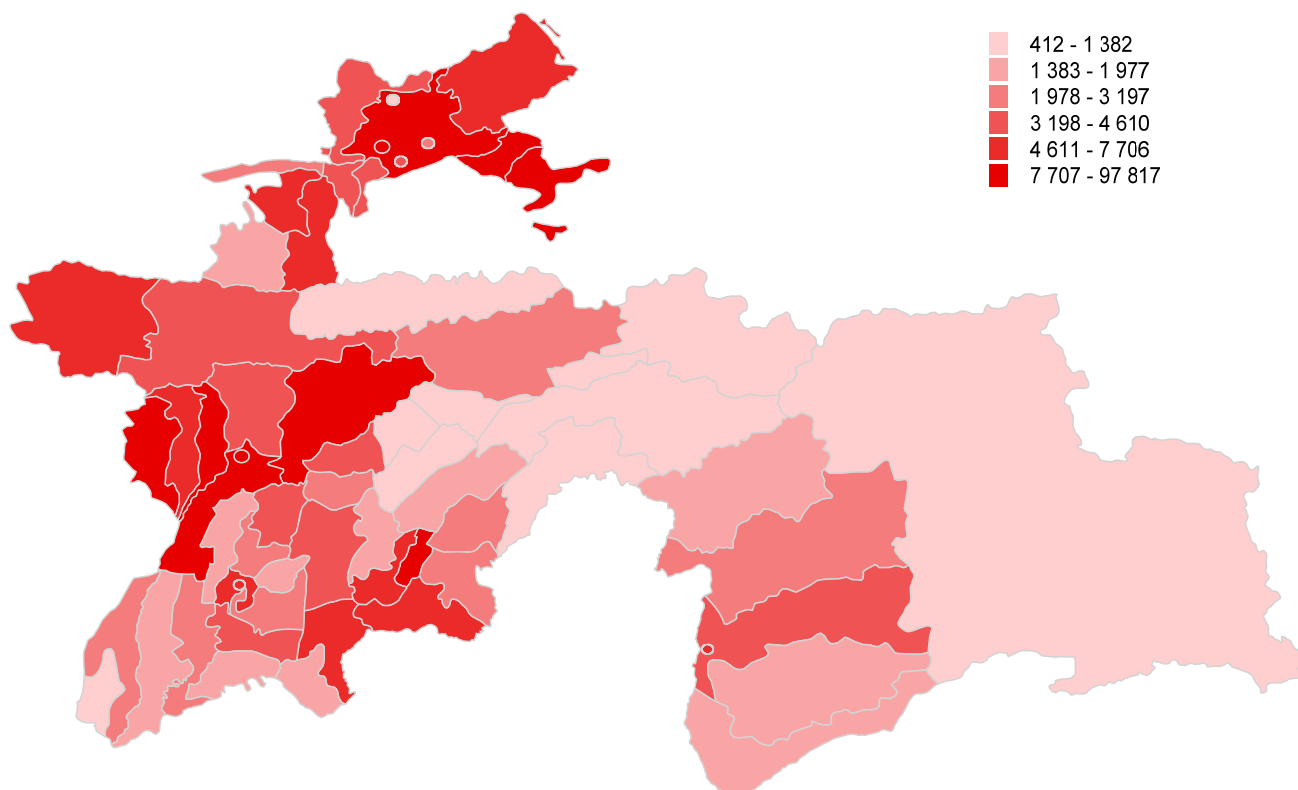
Население по уровню образования

Среднее профессиональное

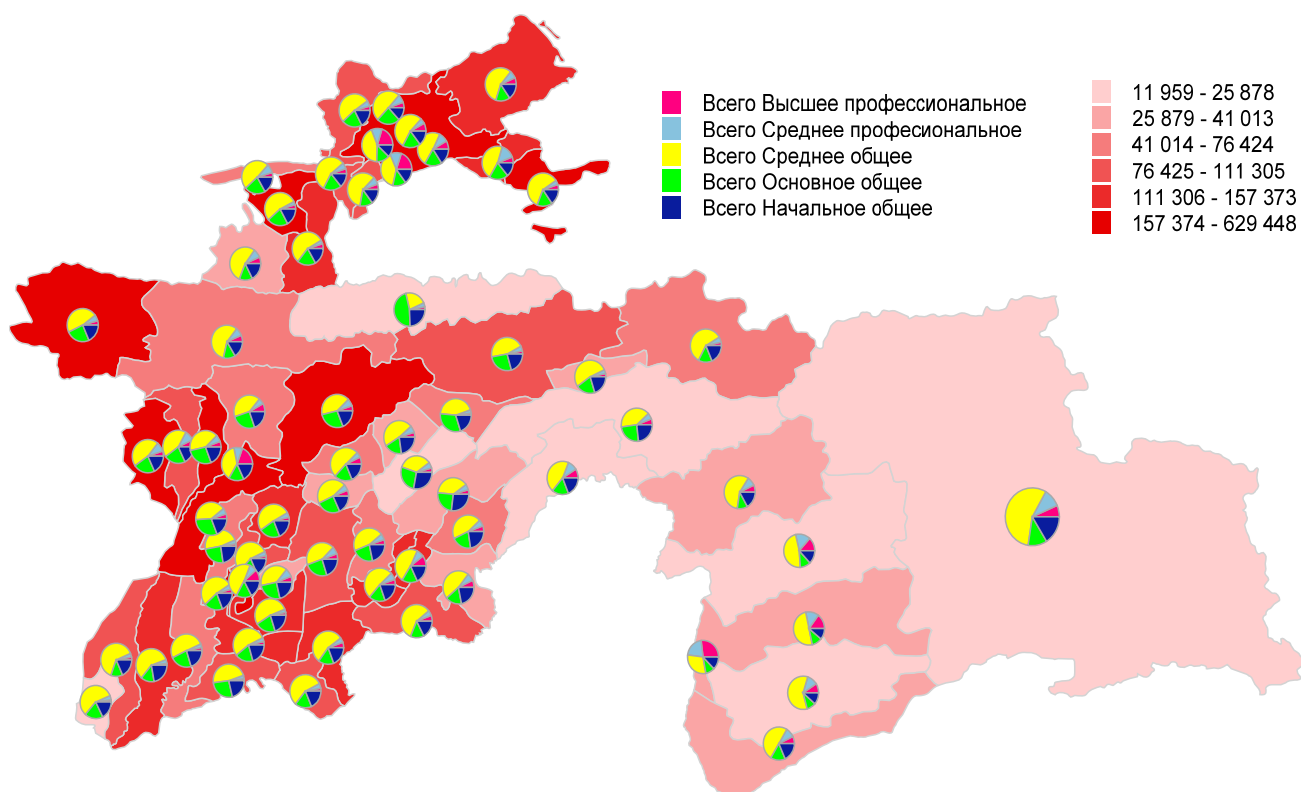


Население по уровню образования

Высшее профессиональное

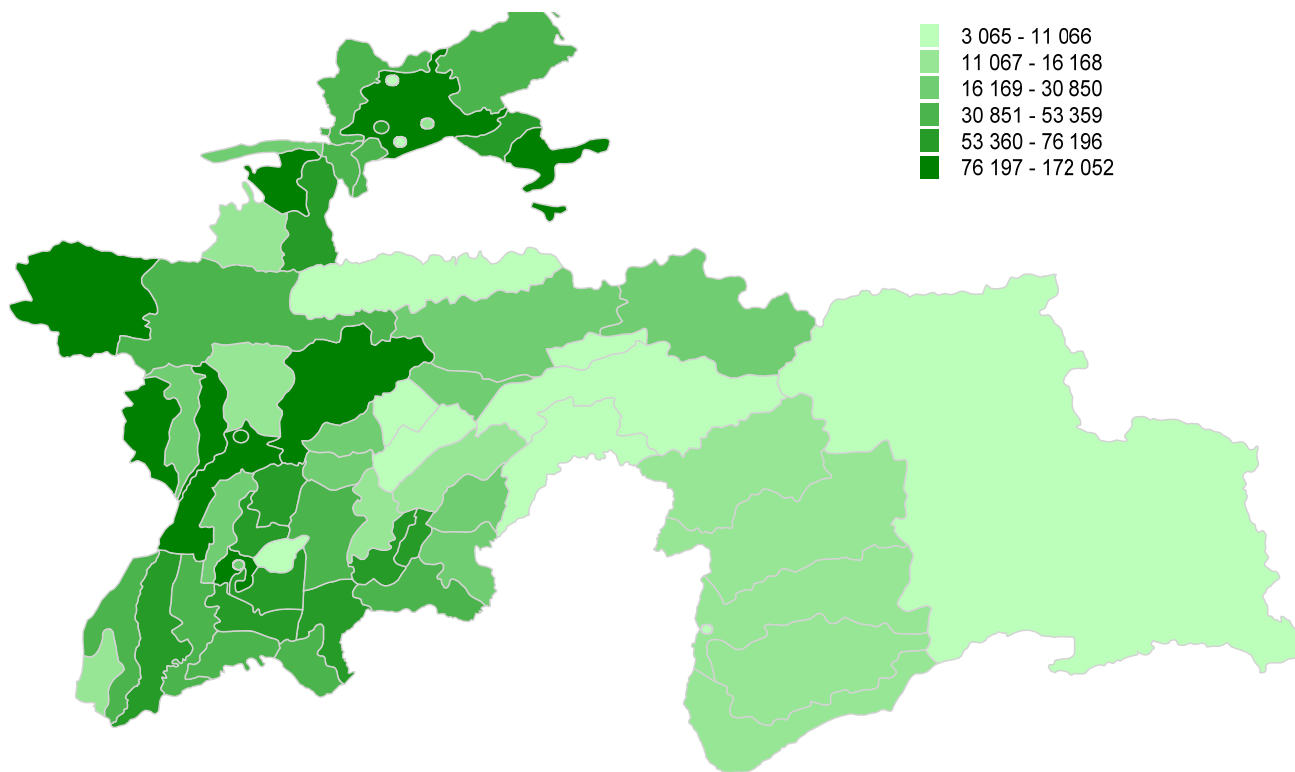


Соотношение население по уровню образования



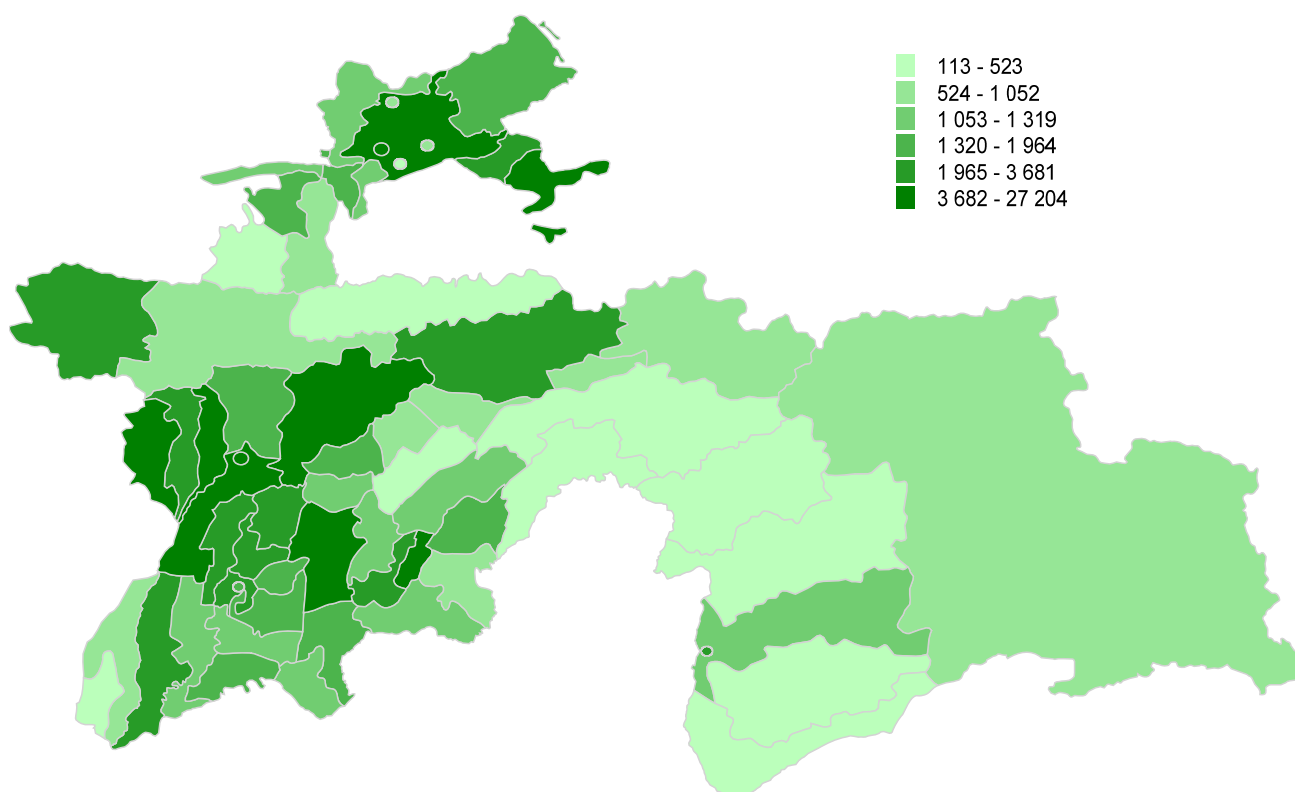
Населения по экономической активности

Занятые



Населения по экономической активности

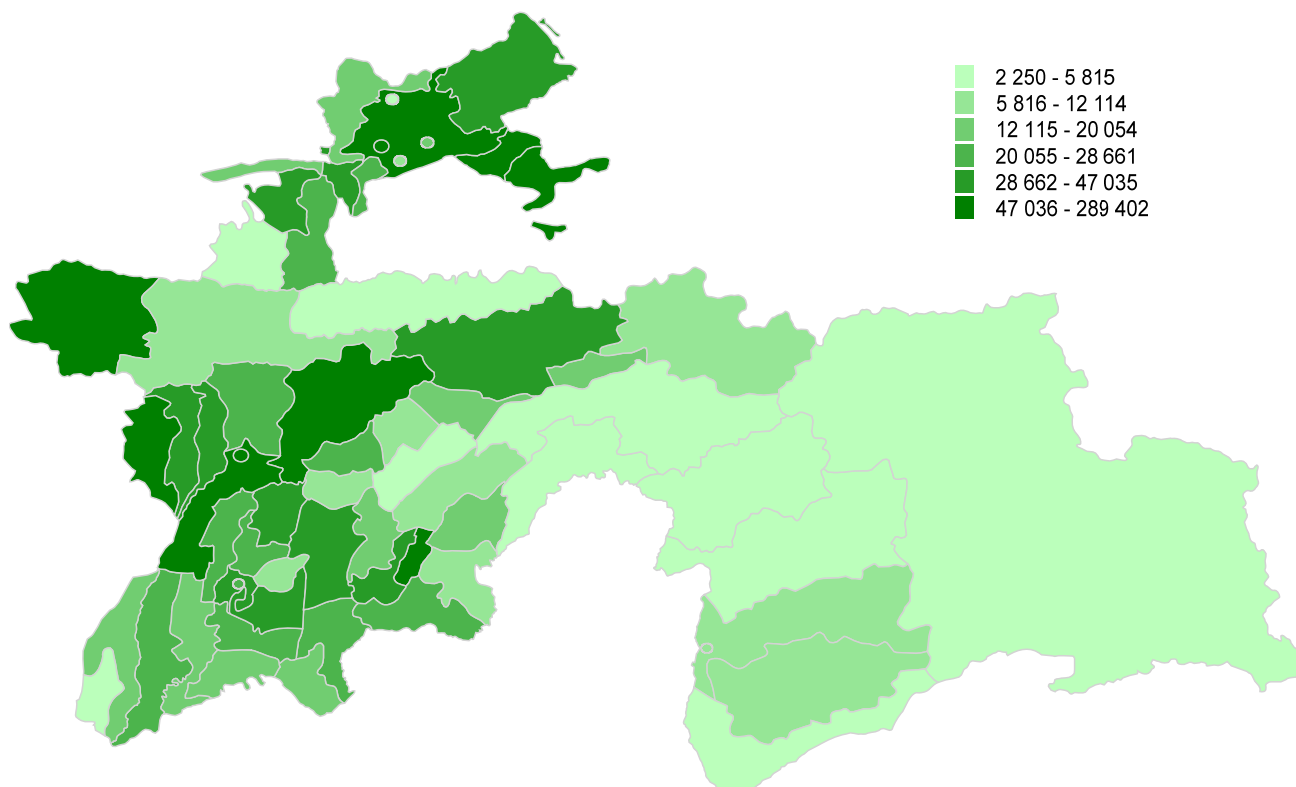
Безработные



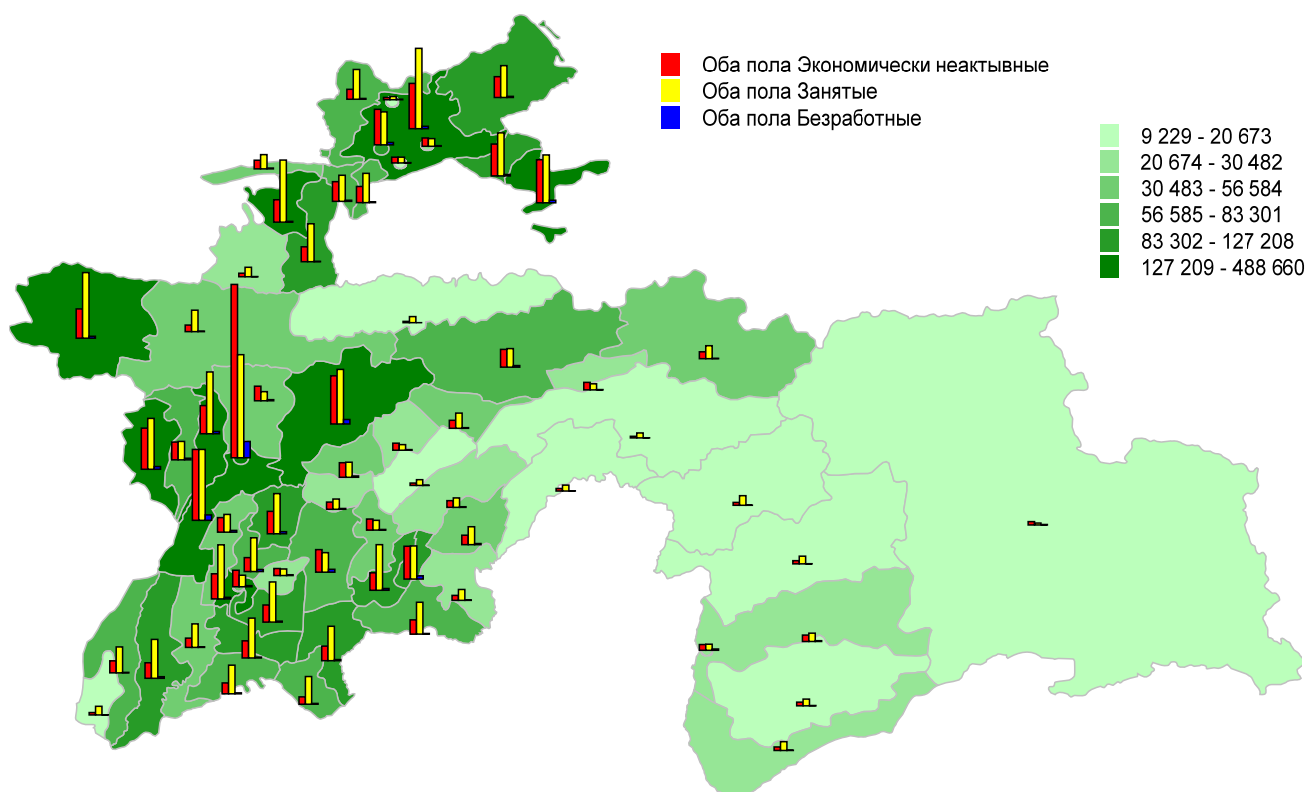


Населения по экономической активности

Экономически неактивные

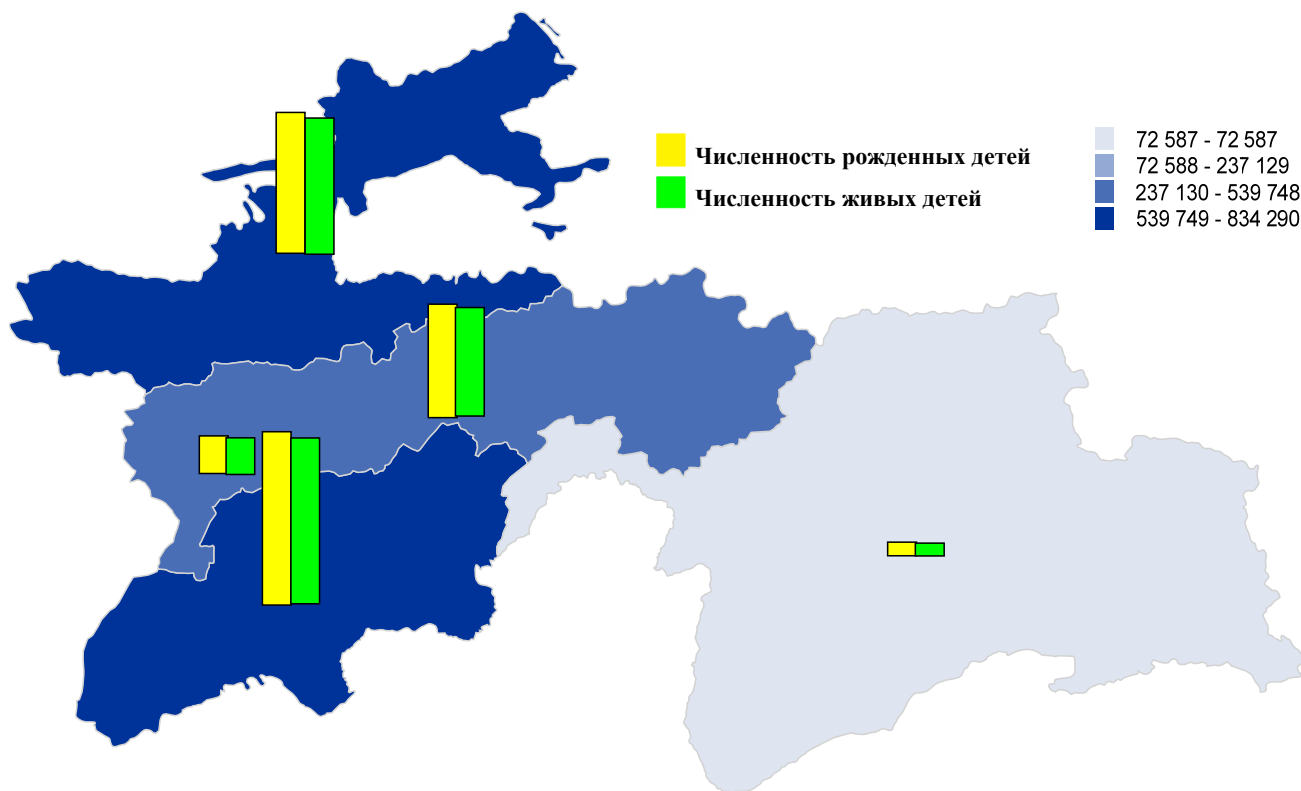


Соотношение населения по экономической активности

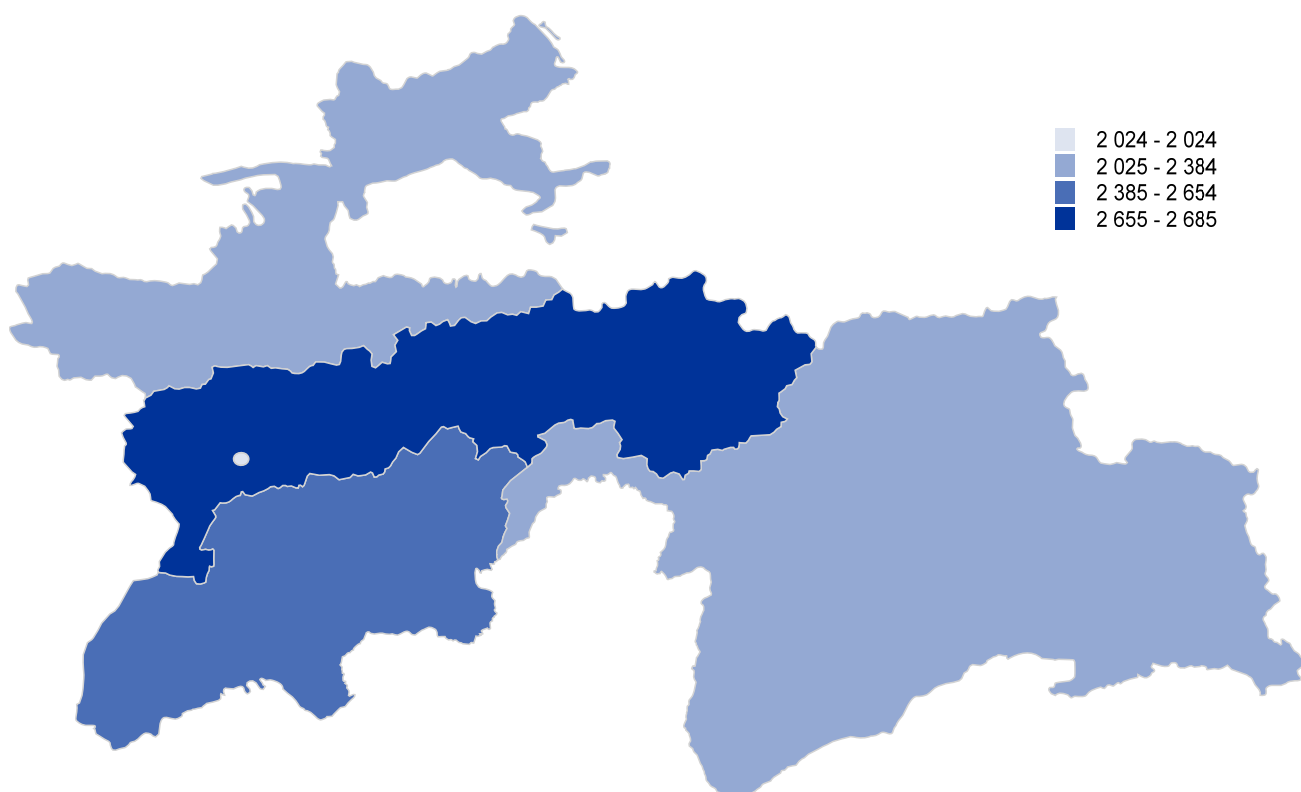




Женщины по числу рожденных детей



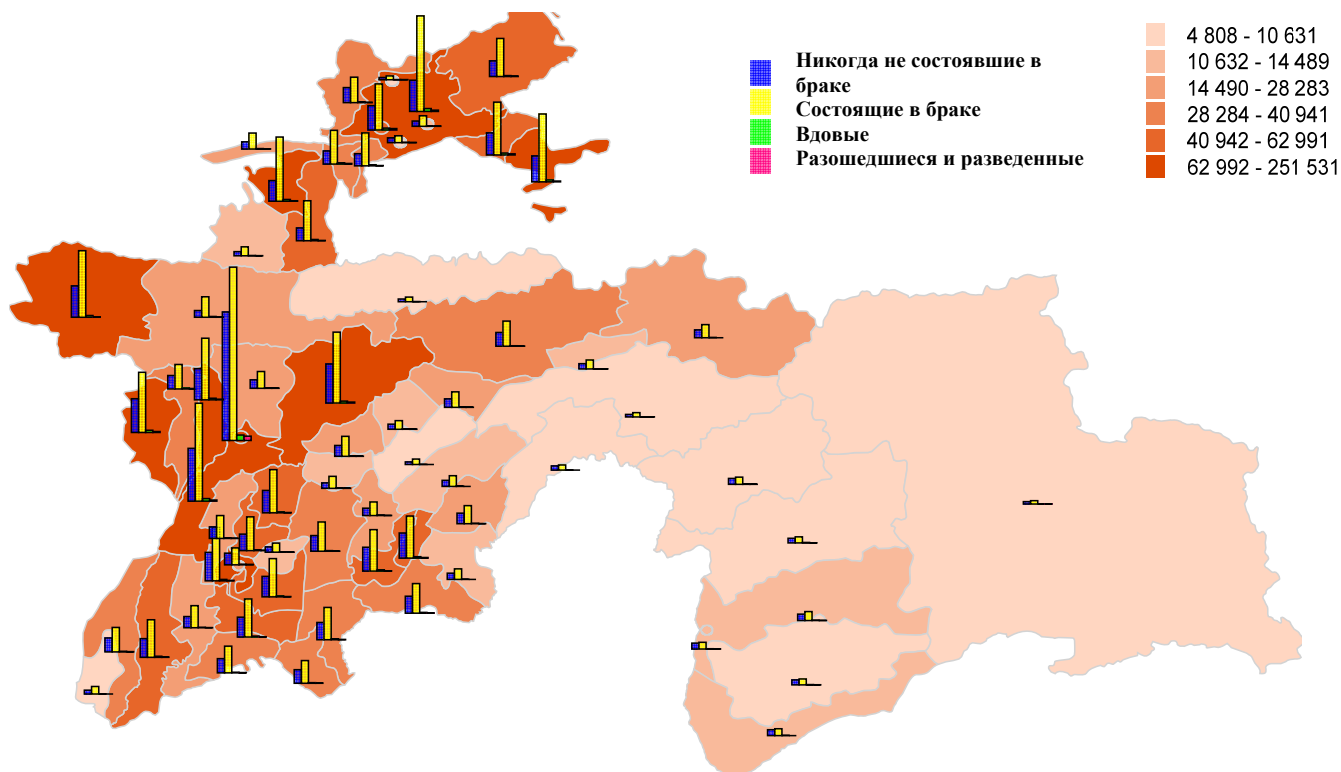
Число рожденных детей на 1000 женщин





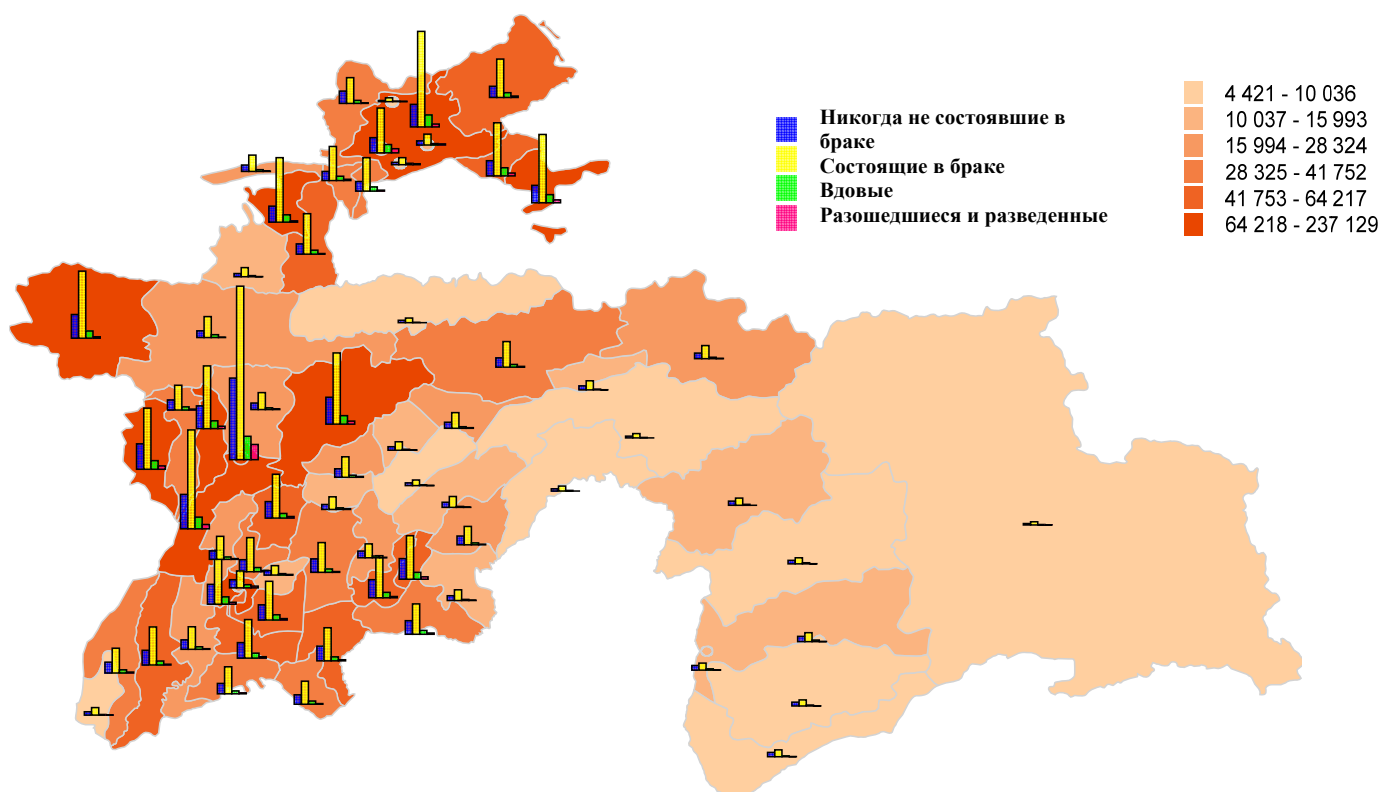
Население по состоянию в браке

Мужчины



Население по состоянию в браке

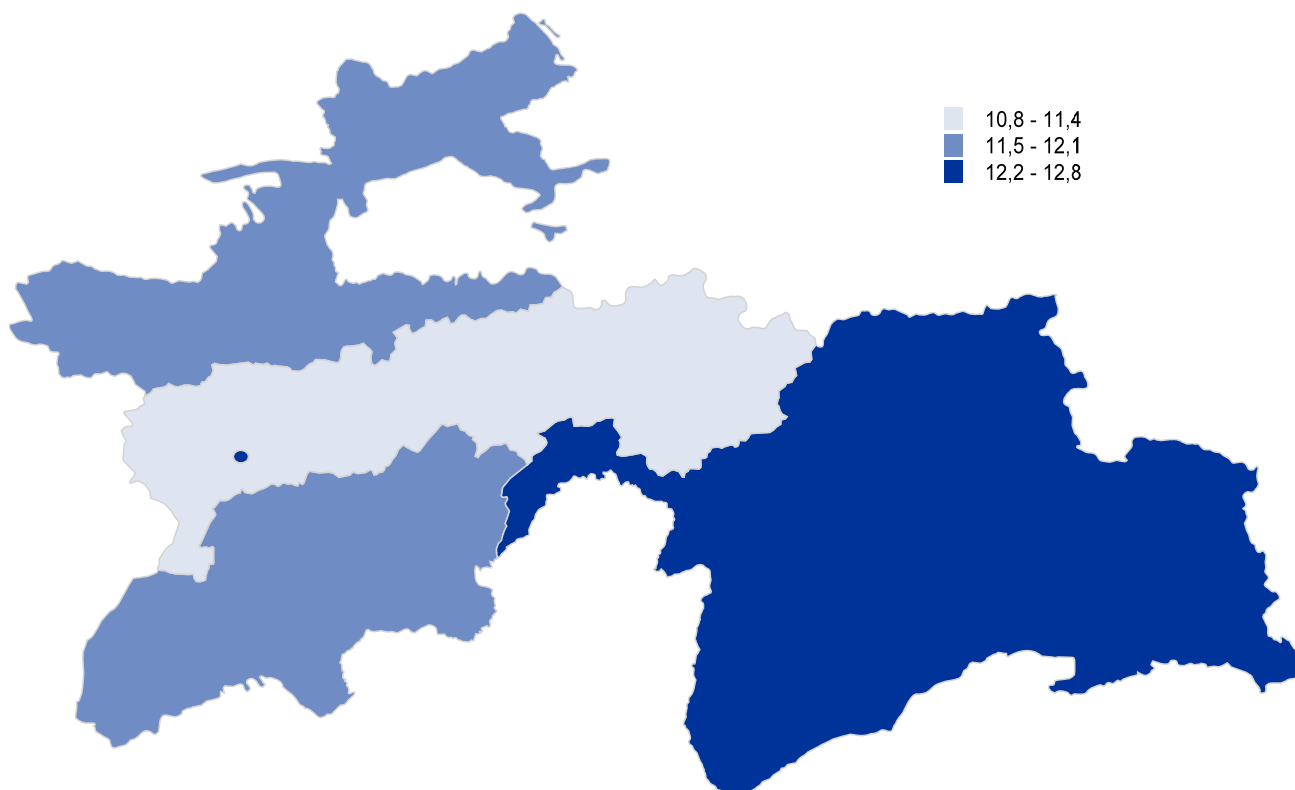
Женщины





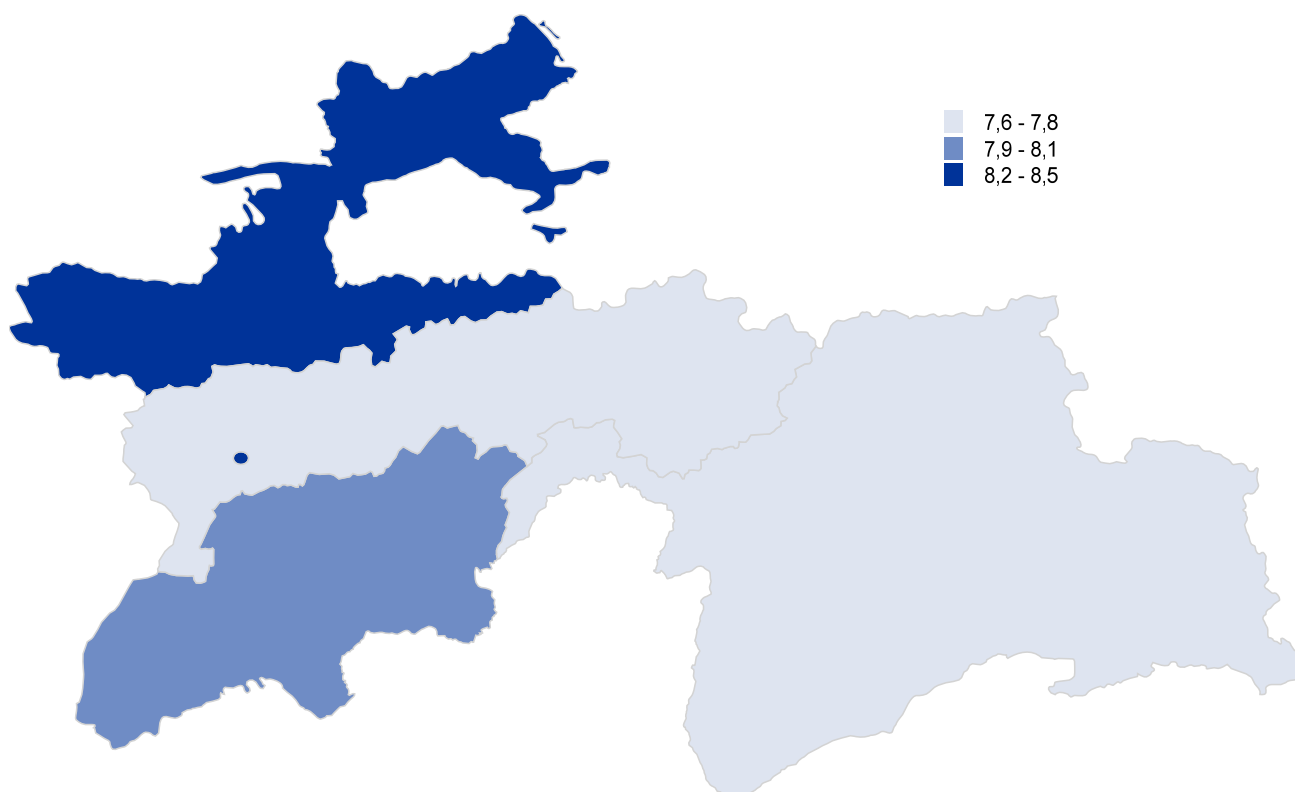
Средний размер общей площади жилого помещения

На одного человека



Средний размер жилой площади жилого помещения

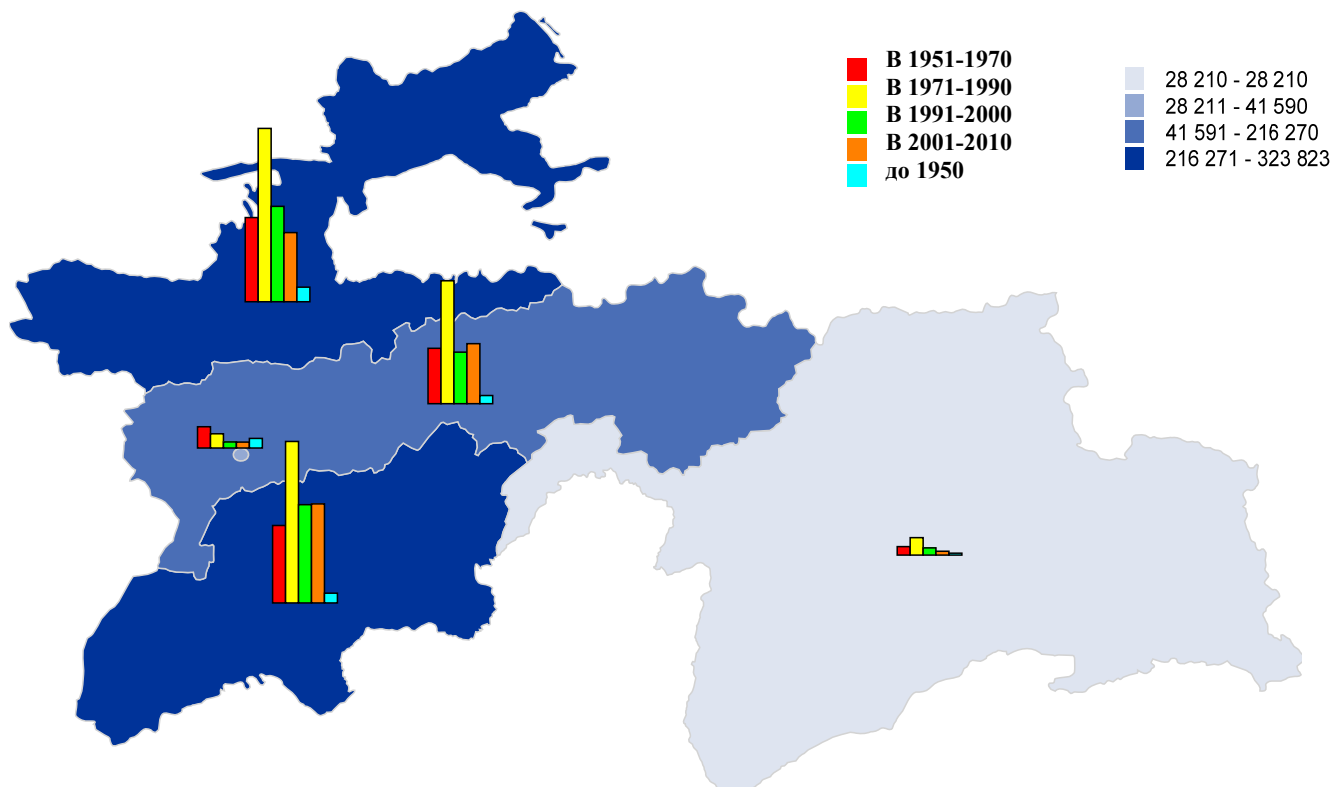
На одного человека





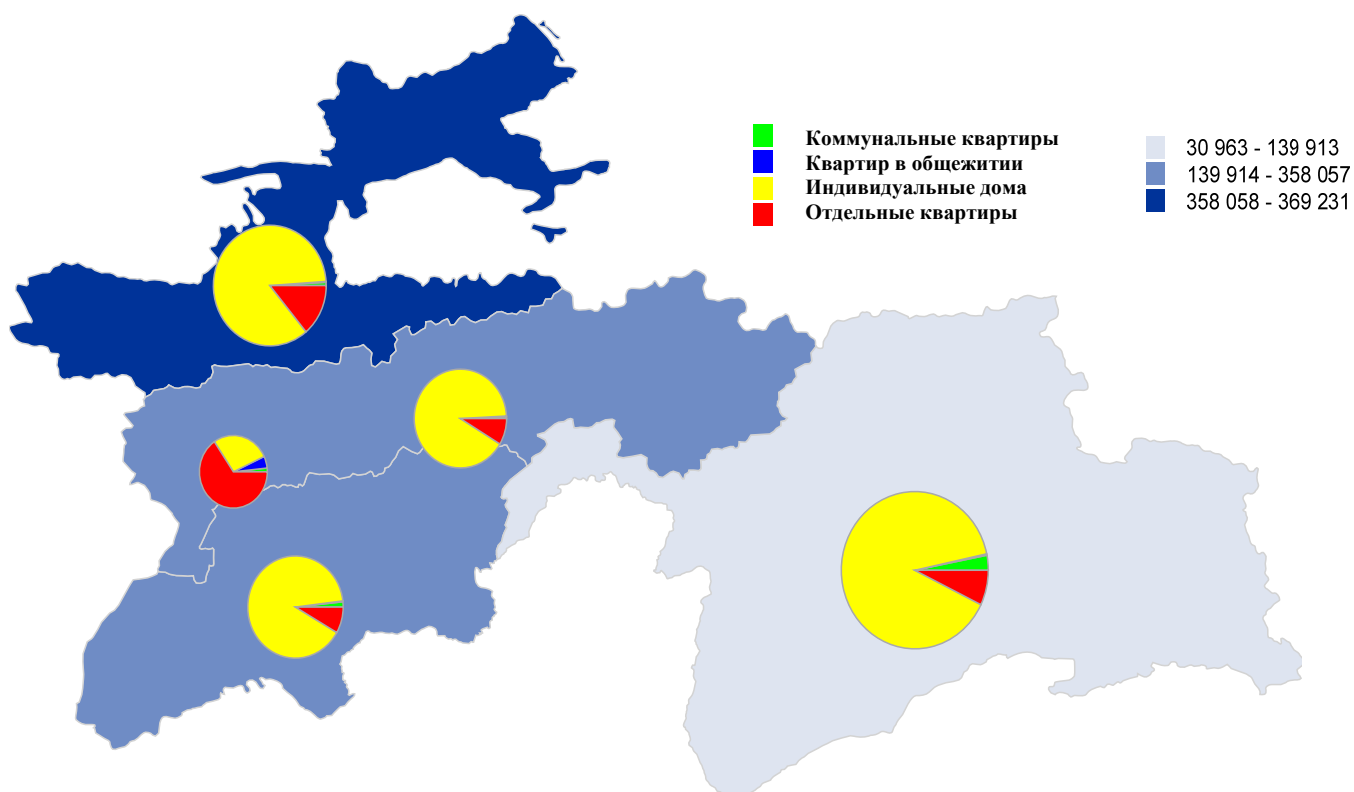
Дома по периоду постройки

Все периоды



Помещения по типу

Все помещения





Программа переписи населения и жилищного фонда 2010 года



АГЕНТСТВО ПО СТАТИСТИКЕ ПРИ ПРЕЗИДЕНТЕ РЕСПУБЛИКИ ТАДЖИКИСТАН
ПЕРЕПИСЬ НАСЕЛЕНИЯ И ЖИЛИЩНОГО ФОНДА 2010 ГОДА

ФОРМА 1
Утверждена Постановлением
Агентства по статистике
при Президенте Республики Таджикистан
от 15 марта 2010 г. № 7

№ переписного отдела	№ инструкторского участка	№ счетного участка	№ списка проживающих в помещении	№ бланка в пределах портфеля
□□	□□	□□	□□□□	□□□□

СПИСОК ПРОЖИВАЮЩИХ В ПОМЕЩЕНИИ

Адрес: _____ Сельский населенный пункт _____
 Область _____ Проспект, улица, переулок _____
 Район _____
 Городское поселение _____ № дома (здания) _____ № квартиры □□□□
 Внутригородской район _____
 Джамоат деҳот _____
 Для коллективных домохозяйств и бездомных: код учреждения □□□□ Бездомные
 Учреждение _____

Образец заполнения:


Образец исправления:

А Б В Г Д Е Ж З И Й К Л М Н О П Р С Т У Ф Х Ц Ч Ш Щ 7 8 9 0 Я 1 2 3 4 5 6 7 8 9 0 P # 5

I. СПИСОК ЛИЦ, ПОСТОЯННО ПРОЖИВАЮЩИХ В ЭТОМ ПОМЕЩЕНИИ (ВКЛЮЧАЯ ВРЕМЕННО ОТСУТСТВУЮЩИХ ДО ОДНОГО ГОДА)

№ п.п. в пределах помещения	№ п.п. в пределах домохозяйства	Фамилия и имя	Для постоянно здесь проживающего, но временно отсутствующего записать		
			причину отсутствия (укажите код*)	время отсутствия: "1" - менее месяца; "2" - от 1 до 6 мес.; "3" - от 7 до 12 мес.	страна временного проживания
А	Б	1	2	3	4
0 1	□□	_____	□	□	□□□□□□□□□□
0 2	□□	_____	□	□	□□□□□□□□□□
0 3	□□	_____	□	□	□□□□□□□□□□
0 4	□□	_____	□	□	□□□□□□□□□□
0 5	□□	_____	□	□	□□□□□□□□□□
0 6	□□	_____	□	□	□□□□□□□□□□
0 7	□□	_____	□	□	□□□□□□□□□□
0 8	□□	_____	□	□	□□□□□□□□□□
0 9	□□	_____	□	□	□□□□□□□□□□
1 0	□□	_____	□	□	□□□□□□□□□□
1 1	□□	_____	□	□	□□□□□□□□□□
1 2	□□	_____	□	□	□□□□□□□□□□
1 3	□□	_____	□	□	□□□□□□□□□□
1 4	□□	_____	□	□	□□□□□□□□□□
1 5	□□	_____	□	□	□□□□□□□□□□
1 6	□□	_____	□	□	□□□□□□□□□□
1 7	□□	_____	□	□	□□□□□□□□□□
1 8	□□	_____	□	□	□□□□□□□□□□
1 9	□□	_____	□	□	□□□□□□□□□□
2 0	□□	_____	□	□	□□□□□□□□□□

* Коды причин отсутствия: 1 - уехал(а) на работу; 2 - уехал(а) на краткосрочные курсы; 3 - командировка; 4 - лечение; 5 - в гости к родственникам; 6 - другая причина



№ переписного отдела	№ инструкторского участка	№ счетного участка	№ списка проживающих в помещении	№ бланка в пределах портфеля
<input type="text"/>	<input type="text"/>	<input type="text"/>	<input type="text"/>	<input type="text"/>

Образец заполнения:
 А Б В Г Д Е Ж З И Й К Л М Н О П Р С Т У Ф Х
 Ц Ч Ш Щ Ъ Ы Ь Э Ю Я 1 2 3 4 5 6 7 8 9 0 ☒

Образец исправления: ~~Р~~ ~~5~~ ~~☒~~

II. СПИСОК ЛИЦ, ВРЕМЕННО НАХОДЯЩИХСЯ В ПОМЕЩЕНИИ НА МОМЕНТ СЧЕТА НАСЕЛЕНИЯ

№ п.п. в пределах помещения	Фамилия и имя	Для временно проживающего записать		
		причину присутствия (укажите код)*	время отсутствия в месте постоянного проживания: "1" - менее месяца; "2" - от 1 до 6 мес.; "3" - от 7 до 12 мес.	страна постоянного жительства
А	1	2	3	4
7 5		<input type="checkbox"/>	<input type="checkbox"/>	<input type="text"/>
7 6		<input type="checkbox"/>	<input type="checkbox"/>	<input type="text"/>
7 7		<input type="checkbox"/>	<input type="checkbox"/>	<input type="text"/>
7 8		<input type="checkbox"/>	<input type="checkbox"/>	<input type="text"/>
7 9		<input type="checkbox"/>	<input type="checkbox"/>	<input type="text"/>
8 0		<input type="checkbox"/>	<input type="checkbox"/>	<input type="text"/>
8 1		<input type="checkbox"/>	<input type="checkbox"/>	<input type="text"/>
8 2		<input type="checkbox"/>	<input type="checkbox"/>	<input type="text"/>
8 3		<input type="checkbox"/>	<input type="checkbox"/>	<input type="text"/>
8 4		<input type="checkbox"/>	<input type="checkbox"/>	<input type="text"/>
8 5		<input type="checkbox"/>	<input type="checkbox"/>	<input type="text"/>
8 6		<input type="checkbox"/>	<input type="checkbox"/>	<input type="text"/>
8 7		<input type="checkbox"/>	<input type="checkbox"/>	<input type="text"/>
8 8		<input type="checkbox"/>	<input type="checkbox"/>	<input type="text"/>
8 9		<input type="checkbox"/>	<input type="checkbox"/>	<input type="text"/>
9 0		<input type="checkbox"/>	<input type="checkbox"/>	<input type="text"/>
9 1		<input type="checkbox"/>	<input type="checkbox"/>	<input type="text"/>
9 2		<input type="checkbox"/>	<input type="checkbox"/>	<input type="text"/>
9 3		<input type="checkbox"/>	<input type="checkbox"/>	<input type="text"/>
9 4		<input type="checkbox"/>	<input type="checkbox"/>	<input type="text"/>
9 5		<input type="checkbox"/>	<input type="checkbox"/>	<input type="text"/>
9 6		<input type="checkbox"/>	<input type="checkbox"/>	<input type="text"/>
9 7		<input type="checkbox"/>	<input type="checkbox"/>	<input type="text"/>
9 8		<input type="checkbox"/>	<input type="checkbox"/>	<input type="text"/>
9 9		<input type="checkbox"/>	<input type="checkbox"/>	<input type="text"/>

*) Коды причин присутствия: 1 - приехал(а) на работу; 2 - приехал(а) на краткосрочные курсы; 3 - командировка; 4 - лечение; 5 - в гости к родственникам; 6 - другая причина



АГЕНТСТВО ПО СТАТИСТИКЕ ПРИ ПРЕЗИДЕНТЕ РЕСПУБЛИКИ ТАДЖИКИСТАН
ПЕРЕПИСЬ НАСЕЛЕНИЯ И ЖИЛИЩНОГО ФОНДА 2010 ГОДА

ФОРМА 3
Утверждена Постановлением
Агентства по статистике
при Президенте Республики Таджикистан
от 15 марта 2010 г. № 7

№ переписного отдела	№ инструкторского участка	№ счетного участка	№ списка проживающих в помещении	№ бланка в пределах портфеля
<input type="text"/>	<input type="text"/>	<input type="text"/>	<input type="text"/>	<input type="text"/>

ЖИЛИЩНЫЕ УСЛОВИЯ НАСЕЛЕНИЯ

Образец заполнения:
1 2 3 4 5 6 7 8 9 0 ☒

Образец исправления:
5



Вопросы 1-4 заполняются на помещение

<p>1. Тип жилого помещения</p> <p>1. индивидуальный жилой дом <input type="checkbox"/></p> <p>2. отдельная квартира <input type="checkbox"/></p> <p>3. коммунальная квартира <input type="checkbox"/></p> <p>4. комната, квартира в общежитии <input type="checkbox"/></p> <p>5. гостиница <input type="checkbox"/></p> <p>6. другое жилое помещение (указать, какое) <input type="checkbox"/></p> <p>Для указавших подсказки 5, 6 опрос по форме 3 окончен</p>	<p>2. Площадь индивидуального жилого дома, отдельной или коммунальной квартиры (кв. м):</p> <p>общая <input type="text"/></p> <p>жилая <input type="text"/></p>
<p>3. Число комнат в индивидуальном доме, квартире <input type="text"/></p>	

4. Благоустройство и санитарно-гигиенические условия проживания

<p>1. электричество <input type="checkbox"/></p> <p>газ:</p> <p>3. сетевой <input type="checkbox"/></p> <p>отопление:</p> <p>5. центральное <input type="checkbox"/></p> <p>7. печное <input type="checkbox"/></p> <p>9. отопление отсутствует <input type="checkbox"/></p> <p>водоснабжение:</p> <p>10. водопровод из коммунальной системы <input type="checkbox"/></p> <p>12. водопровод вне жилища, колонка <input type="checkbox"/></p> <p>14. водоснабжение отсутствует <input type="checkbox"/></p>	<p>2. электроплита напольная <input type="checkbox"/></p> <p>4. сжиженный (баллоны) <input type="checkbox"/></p> <p>6. от индивидуальных установок, котлов <input type="checkbox"/></p> <p>8. электрооборудованием <input type="checkbox"/></p> <p>11. водопровод из индивидуальной системы <input type="checkbox"/></p> <p>13. колодец, скважина, иной источник <input type="checkbox"/></p>	<p>горячее водоснабжение:</p> <p>15. центральное <input type="checkbox"/></p> <p>16. от индивидуальных водонагревателей <input type="checkbox"/></p> <p>17. горячее водоснабжение отсутствует <input type="checkbox"/></p> <p>ванна и (или) душ:</p> <p>18. ванна (душ) в жилище <input type="checkbox"/></p> <p>20. баня, сауна <input type="checkbox"/></p> <p>19. ванна (душ) вне жилища <input type="checkbox"/></p> <p>21. ванна и душ отсутствуют <input type="checkbox"/></p> <p>водоотведение (канализация):</p> <p>22. через коммунальную канализационную систему <input type="checkbox"/></p> <p>23. через частную канализационную систему (включая септик) <input type="checkbox"/></p> <p>24. через систему труб в выгребные ямы, реки и т.п. <input type="checkbox"/></p> <p>25. система канализации в доме отсутствует <input type="checkbox"/></p>	<p>туалет:</p> <p>26. туалет (со смывом) внутри жилища <input type="checkbox"/></p> <p>27. туалет другого типа внутри жилища (включая биотуалет) <input type="checkbox"/></p> <p>28. туалет вне жилища <input type="checkbox"/></p> <p>29. туалет отсутствует <input type="checkbox"/></p> <p>удаление бытовых отходов:</p> <p>30. мусоропровод <input type="checkbox"/></p> <p>32. мусоросборники вне дома <input type="checkbox"/></p> <p>33. выброс мусора в ямы, на кучи и т.п. <input type="checkbox"/></p> <p>31. сбор мусора спецмашиной <input type="checkbox"/></p> <p>телекоммуникация:</p> <p>34. стационарная телефонная связь <input type="checkbox"/></p> <p>35. телевизионная антенна <input type="checkbox"/></p> <p>36. проводное радио (радиоточка) <input type="checkbox"/></p>
---	---	--	---

Вопросы 5-8 заполняются на каждое частное домохозяйство, постоянно проживающее в помещении

№ п.п. первого члена домохозяйства в пределах помещения из гр. А списка проживающих (форма 1)	5. В чьей собственности находится занимаемое Вашим домохозяйством помещение?	6. Число занимаемых комнат	7. Занимаемая жилая площадь (кв. м)	8. Наличие Интернета и компьютера в домохозяйстве
снимает помещение у отдельных граждан <input type="checkbox"/>	<p>1. в частной собственности лиц этого домохозяйства <input type="checkbox"/></p> <p>2. в частной собственности других лиц или организаций <input type="checkbox"/></p> <p>3. в государственной собственности <input type="checkbox"/></p>	<input type="text"/>	<input type="text"/>	<p>1. Интернет <input type="checkbox"/></p> <p>2. персональный компьютер <input type="checkbox"/></p>
снимает помещение у отдельных граждан <input type="checkbox"/>	<p>1. в частной собственности лиц этого домохозяйства <input type="checkbox"/></p> <p>2. в частной собственности других лиц или организаций <input type="checkbox"/></p> <p>3. в государственной собственности <input type="checkbox"/></p>	<input type="text"/>	<input type="text"/>	<p>1. Интернет <input type="checkbox"/></p> <p>2. персональный компьютер <input type="checkbox"/></p>
снимает помещение у отдельных граждан <input type="checkbox"/>	<p>1. в частной собственности лиц этого домохозяйства <input type="checkbox"/></p> <p>2. в частной собственности других лиц или организаций <input type="checkbox"/></p> <p>3. в государственной собственности <input type="checkbox"/></p>	<input type="text"/>	<input type="text"/>	<p>1. Интернет <input type="checkbox"/></p> <p>2. персональный компьютер <input type="checkbox"/></p>
снимает помещение у отдельных граждан <input type="checkbox"/>	<p>1. в частной собственности лиц этого домохозяйства <input type="checkbox"/></p> <p>2. в частной собственности других лиц или организаций <input type="checkbox"/></p> <p>3. в государственной собственности <input type="checkbox"/></p>	<input type="text"/>	<input type="text"/>	<p>1. Интернет <input type="checkbox"/></p> <p>2. персональный компьютер <input type="checkbox"/></p>
снимает помещение у отдельных граждан <input type="checkbox"/>	<p>1. в частной собственности лиц этого домохозяйства <input type="checkbox"/></p> <p>2. в частной собственности других лиц или организаций <input type="checkbox"/></p> <p>3. в государственной собственности <input type="checkbox"/></p>	<input type="text"/>	<input type="text"/>	<p>1. Интернет <input type="checkbox"/></p> <p>2. персональный компьютер <input type="checkbox"/></p>

КОНФИДЕНЦИАЛЬНО (ГАРАНТИРУЕТСЯ ПОЛУЧАТЕЛЕМ ИНФОРМАЦИИ)



АГЕНТСТВО ПО СТАТИСТИКЕ ПРИ ПРЕЗИДЕНТЕ РЕСПУБЛИКИ ТАДЖИКИСТАН
ПЕРЕПИСЬ НАСЕЛЕНИЯ И ЖИЛИЩНОГО ФОНДА 2010 ГОДА

ФОРМА 4
Утверждена Постановлением
Агентства по статистике
при Президенте Республики Таджикистан
от 15 марта 2010 г. № 7

№ перелис- ного отдела	№ инструктор- ского участка	№ счетного участка	№ списка проживающих в помещении	№ бланка в пре- делах портфеля
□□	□□	□□	□□□□	□□□□

Образец заполнения:
А Б В Г Д Е Ж З И Й К Л М Н О П Р С Т У Ф Х
Ц Ч Ш Щ Ъ Ы Ь Э Ю Я 1 2 3 4 5 6 7 8 9 0 ☒

Образец исправления: ~~Р~~ ~~5~~



ЖИЛИЩНЫЙ ФОНД

Адрес нахождения дома, здания

Область _____	Внутригородской район _____
Район _____	Джамоат дехот _____
Городское поселение _____	Сельский населенный пункт _____
Проспект, улица, переулок	ПРОСПЕКТ, УЛИЦА, ПЕРЕУЛОК
№ дома (здания)	□□□□□□
Фамилия и имя домовладельца	ФАМИЛИЯ ИМЯ

Для коллективных домохозяйств:

Учреждение _____

1. Тип дома

1. индивидуальный дом (коттедж) 3. многоквартирный дом
2. дома для сезонного проживания (дачи) 4. другого типа (указать, какого)

2. Период постройки дома

1. До 1950 г. 3. 1971-1990 гг. 5. 2001-2010 гг.
2. 1951-1970 гг. 4. 1991-2000 гг.

3. Число этажей в доме □□

4. Материал наружных стен дома

1. кирпич жженный 4. блок, панель 7. саман, глина
2. кирпич-сырец 5. дерево..... 8. другое
3. камень..... 6. монолит.....

(запишите, из какого материала стены)

5. Материал кровли дома

1. шифер 5. металл с гальвани-
ческим покрытием
2. черепица 6. глина.....
3. бетонные плиты с битумным покрытием 7. другое (указать, какое)
4. металлические листы

Вопросы 6-8 заполняются на многоквартирный дом

6. В чьей собственности находится дом

1. частная..... 3. смешанная собственность...
2. государственная..... 4. не определено.....

7. Число квартир в доме

1. всего □□□□ 2. из них пустующих..... □□
3. сколько квартир используется под организации (например, магазины, офисы) □□

8. Благоустройство дома

- 1. электричество
- 2. электроплита напольная.....
газ:
- 3. сетевой - 4. сжиженный (баллоны)....
отопление:
- 5. центральное..... - 6. от индивидуальных установок, котлов
- 7. печное..... - 8. электричество
- 9. отопление отсутствует
водоснабжение:
- 10. водопровод из коммунальной системы.....
- 11. водопровод из индивидуальной системы.....
- 12. водопровод вне жилища, колонка.....
- 13. колодец, родник, скважина
или другой источник водоснабжения
горячее водоснабжение:
- 14. центральное - 15. от индивидуальных установок, котлов
- 16. горячее водоснабжение отсутствует.....
ванна и (или) душ:
- 17. ванна (душ) в жилище
- 18. ванна (душ) вне жилища
- 19. ванна и душ отсутствуют.....
канализация:
- 20. через коммунальную канализационную систему.....
- 21. через частную канализационную систему (включая септик)
- 22. через систему труб в выгребные ямы, реки и т.п.....
- 23. система канализации в доме отсутствует.....
удаление бытовых отходов:
- 24. мусоропровод
наличие лифта:
- 25. лифт.....

КОНФИДЕНЦИАЛЬНО (ГАРАНТИРУЕТСЯ ПОЛУЧАТЕЛЕМ ИНФОРМАЦИИ)



Выписка

из Инструкции о порядке проведения переписи населения и жилищного фонда 2010 года и заполнения переписных документов

Заполнение ответов в переписных документах производится либо в виде записи словами или цифрами, либо нанесением метки соответствующих подсказок кодов.

Список проживающих в помещении (формы 1 и 1А), переписные листы (формы 2, 3, 4) заполняются счетчиком путем опроса населения.

Перед заполнением Списка проживающих в помещении (форма 1), далее «Список», счетчик выясняет, сколько домохозяйств проживает в нем.

Люди сами будут определять, одним домохозяйством они живут или отдельными домохозяйствами. Однако следует иметь в виду:

- лица, **снимающие жилое помещение** у отдельных граждан, в состав домохозяйства владельца жилого помещения не входят и **считаются отдельными домохозяйствами;**

- лица, являющиеся **обслуживающим персоналом** и проживающие в служебных помещениях при учреждениях, в которых они работают (например, в домах ребенка, детских домах, больницах для хроников и т.д.), переписываются как отдельные домохозяйства.

В пределах каждого домохозяйства первым записывается один из взрослых членов домохозяйств (первый член домохозяйства определяет само домохозяйство), затем все остальные члены домохозяйства.

Всем записываемым в Список, т.е. каждому члену домохозяйства в графе Б проставляется порядковый номер в пределах данного домохозяйства. Всем домохозяйствам, состоящим из одного человека, в графе Б проставляется номер 1.

Лица, проживающие в данном домохозяйстве временно, в состав этого домохозяйства (независимо от степени родства,) не включаются. Они записываются в раздел II Списка и переписываются по форме 2, как временно проживающие.

При проведении переписи **коллективных домохозяйств в институциональных учреждениях**, Список проживающих в помещении (форма 1) заполняется по комнатам (один Список на одну комнату).

На лиц, находящихся на лечении в больницах (если их пребывание там не превышало 1 года; санаториях; отдыхающих в домах отдыха; находящихся в родильных домах; гостиницах, помещениях для приезжих, заполняется форма 1А и переписываются они, как временно проживающие, (а по месту постоянного жительства – как временно отсутствующие), **даже** если место их постоянного жительства находится **на территории того же населенного пункта или района**, где расположена больница, санаторий, дом.

На каждой форме 2 счетчик проставляет реквизиты (номера переписного отдела, инструкторского и счетного участков) и номер списка проживающих в помещении.

Отдельный переписной лист составляется на каждое лицо, записанное по порядку в Списке проживающих в помещении (форма 1 разделы I и II и форма 1А).

Лицам, проживающим в данном помещении временно, то есть тем, кому заполнен раздел II (форма 1), в графах 2, 3 и 4 списка проживающих в помещении записана причина присутствия, время отсутствия в постоянном месте жительства и страна постоянного проживания, в вопросе 4 переписного листа (форма 2) отмечен код 1 «временно проживает», **ответы на вопросы 9 - 23 не заполняются.** Тем, кому заполнена форма 1А, находящихся на лечении в учреждениях с подвижным населением или приезжих в гостиницах вопросы 9-23 **также не заполняются.**



Указания к записи ответов на вопросы 1 - 23 переписного листа (форма 2)

Вопрос 1. Отношение к лицу, записанному первым в домохозяйстве

Нанесите метку, соответствующую одному из приведенных подсказов.

Человеку, записанному первым в домохозяйстве (в графе Б Списка проживающих (ф.1) у этого лица проставлен номер 1), нанесите метку **«лицо, записанное первым»** - код 1. Всем остальным членам домохозяйства - метку, соответствующую одному из приведенных подсказов. Например, если опрашиваемый является сыном (родным, усыновленным или пасынком) по отношению к первому лицу, записанному в домохозяйстве, то нанесите метку **«дочь, сын»** - код 3. Если опрашиваемый имеет иное отношение родства к лицу, записанному первым, кроме перечисленных (например, племянник, дядя), то проставьте метку **«другая степень родства»** - код 10.

«Не родственник» - код 11 отмечается также лицам (кроме записанного первым), проживающим в коллективных домохозяйствах, которые записываются согласно вышеизложенному порядку.

Каждому **члену домохозяйства** (независимо от возраста, а также от того, состоит он в браке или нет), **живущему в одном домохозяйстве с обоими родителями** или с одним из них, в специальных прямоугольниках **проставьте порядковый номер, под которым в пределах помещения записана его мать** (родная или неродная (мачеха).

Для временно проживающих в вопросе 1 проставьте код 1 **«лицо, записанное первым»**, независимо от степени родства к лицам, постоянно проживающим в данном помещении. Такие лица, **не должны быть** переписаны в составе домохозяйства, в которых они остановились.

Вопрос 2. Пол

Нанесите метку, соответствующую одному из приведенных подсказов.

Вопрос 3. Дата рождения

Ответ о числе, месяце и годе рождения, а также о числе исполнившихся лет запишите цифрами в специально отведенных прямоугольниках.

Вопрос 4. Лицо временно: проживает отсутствует

Метку - **«временно проживает»** - код 1 проставьте лицам, которым в графах 2, 3 и 4 раздела II списка проживающих в помещении записаны причина присутствия, время отсутствия в постоянном месте жительства и страна постоянного проживания и для лиц, на которых была заполнена форма 1А. Далее для этих лиц **опрос продолжается до 9 вопроса.**

Метку - **«временно отсутствует»** - код 2 проставьте лицам, которым в графах 2, 3 и 4 раздела I списка проживающих в помещении проставлены коды причины отсутствия, время отсутствия и страна временного проживания.



Вопрос 5. Место рождения (город, район или другое государство)

В специально отведенном месте тем, кто родился на территории Республики Таджикистан, запишите словами название города или района.

Для тех, кто родился на территории другого государства, за пределами Республики Таджикистан, в зарубежных странах или в одной из союзных республик бывшего СССР, запишите название государства или бывшей союзной республики, где они родились (например, Россия, Узбекистан, Польша, Италия).

Вопрос 6. Национальность

В специально отведенном месте запишите национальность (народность), которую указывает **сам** опрашиваемый.

Национальность детей, еще не умеющих говорить, и других малолетних детей определяют родители.

Вопрос 7а. Родной язык.

В специально отведенном месте запишите название языка, который **сам** опрашиваемый считает своим родным языком. Родной язык может не совпадать с национальностью.

Родной язык детей, еще не умеющих говорить и других малолетних детей определяют родители.

Вопрос 7б. Другие языки, которыми свободно владеете

Лицам, **использующим** другие языки, то есть **умеющим читать, писать и свободно разговаривать или только свободно разговаривать** на других языках, записывается в специально отведенном месте название этих языков (украинский, английский, испанский, русский и т. д.), но не более двух.

Лицам, не использующим другие языки, а также детям, еще не умеющим говорить, в строках «второй» и «третий» запишите **«нет»**.

Вопрос 8. Гражданство

Гражданам Республики Таджикистан нанесите метку соответствующую подсказу **«Республика Таджикистан»** - код 1.

Лицам, не имеющим гражданства, отмечается **«без гражданства»** - код 2.

Для иностранных граждан запишите в специально- отведенном месте название государства, гражданином которого является опрашиваемый («Россия», «Украина», «Италия», «Испания» и т. д.).

Если гражданин Республики Таджикистан имеет также гражданство другого государства, то следует нанести метку, соответствующую подсказу **«Республика Таджикистан»** и записать название другого государства, гражданином которого он также является.

Гражданство детей определяют родители.



**Вопрос 9. Посещает ли ребенок
дошкольное учреждение
(для детей в возрасте 3-6 лет)**

Этот вопрос задается родителям, имеющим детей дошкольного возраста (не посещающим еще общеобразовательную школу). При этом ставится метка, соответствующая одному из приведенных подсказов:

Код 1 «да» - ставится детям, посещающим дошкольные учреждения- детские ясли, ясли –сады, детские сады независимо от форм собственности. Если на момент переписи ребенок временно не посещает дошкольное учреждение, например по болезни, то на него проставляется метка «да».

Код 2 «нет» - ставится детям, не посещающим дошкольные учреждения.

**Вопрос 10. Тип образовательного учреждения, в котором
учитесь (для лиц в возрасте 6-60 лет)**

Для лиц в возрасте 6-60 лет, учащихся дневных, вечерних и заочных учебных заведений (как государственных, так и негосударственных) и экстерном отмечается метка, соответствующая одному из приведенных подсказов:

«общеобразовательное учреждение» – код 1 отмечается учащимся начальных, основных, средних образовательных школ (в том числе с углубленным изучением отдельных предметов), гимназий, лицеев и т.п. учебных заведений;

«учреждение начального профессионального образования» – код 2 отмечается учащимся профессиональных училищ, специальных профессиональных училищ, учебных комбинатов, центров и других приравненных к ним образовательных учреждений.

«учреждение среднего профессионального образования» - код 3 отмечается учащимся техникумов (училищ), колледжей, техникумов предприятий и т.п.;

«учреждение высшего профессионального образования» - код 4 отмечается учащимся высших учебных заведений – институтов, академий, университетов и т. п.;

«учреждение послевузовского профессионального образования» - код 5 отмечается лицам, обучающимся в аспирантуре и докторантуре.

«не учусь» - код 6 отмечается лицам в возрасте 6 -60 лет, **нигде не обучающимся.**

Вопрос 11. Образование (для лиц в возрасте 6 лет и старше)

Для лиц в возрасте 6 лет и старше нанесите метку, соответствующую одному из приведенных подсказов.

Учитывается самый высший уровень образования из всех полученных опрашиваемым.

Код 1- **«Не имеет начального образования»** отмечается лицам вообще не обучавшихся в образовательной системе, не окончившим начальную школу и учащимся начальных классов. При этом задаются вопросы и наносится метка:

Умеете ли читать

«да» – тем, кто умеет читать.

«нет» – тем, кто не умеет читать.

Умеете ли писать

«да» – тем, кто умеет писать.

«нет» – тем, кто не умеет писать.

В подсказах кроме названий уровней образования, принятых в настоящее время, в скобках даны названия этих же уровней образования, использовавшиеся раньше.



«Начальное общее (начальное)» - код 2;

«Основное общее (неполное среднее)» - код 3.

«Среднее общее (полное)» – код 4 отмечается окончившим среднюю общеобразовательную школу (в том числе с углубленным изучением отдельных предметов), лицей, гимназию и т.п. и получившим аттестат о среднем (полном) общем образовании.

«Начальное профессиональное» – отмечается две метки окончившим 8 или 9 классов общеобразовательной школы и закончившим профессиональное техническое училище (ПТУ) или профессиональный лицей код 5 и код 3; получившим среднее (полное) общее образование (10, 11 классов) и закончившим профессиональное техническое училище (ПТУ) или профессиональный лицей код 5 и код 4.

«Среднее профессиональное (среднее специальное)» – код 6 отмечается окончившим среднее профессиональное учебное заведение: техникум, училище (например, медицинское, педагогическое), колледж, техникум - предприятие и т. п.

«Неполное высшее профессиональное (незаконченное высшее)» – код 7 отмечается завершившим обучение по основной образовательной программе высшего профессионального образования в объеме не менее 2 лет срока обучения.

Тем, кто проучился в высшем учебном заведении **менее половины** срока обучения, нанесите метку, соответствующую тому уровню образования, который они имели **до поступления** в высшее профессиональное учебное заведение, т. е. «среднее профессиональное (среднее специальное)» или «среднее (полное) общее» или «начальное профессиональное».

«Высшее профессиональное (высшее)» – код 8 отмечается лицам, окончившим высшее профессиональное учебное заведение: институт, академию, университет и т. п. с указанием имеет ли ученую степень кандидата наук, доктора наук или не имеет ученую степень.

«Послевузовское профессиональное» - код 9 отмечается лицам, которые закончили аспирантуру или докторантуру, с указанием имеет ли ученую степень кандидата наук, доктора наук или не имеет ученую степень. Соответственно им проставляются метки.

Вопрос 12. Состояние в браке (для лиц в возрасте 15 лет и старше)

Лицам в возрасте 15 лет и старше, проставьте метку, соответствующую одному из ниже приведенных подсказов.

«Никогда не состоял (а) в браке» - код 1 отмечается никогда не состоявшим в браке, ни в зарегистрированном, ни в незарегистрированном (фактическом).

«Состою в браке, зарегистрированном в ЗАГСе» - код 2 отмечается тем, кто состоит в браке и брак зарегистрирован в органах ЗАГС.

«Состою в незарегистрированном браке» - код 3 отмечается тем, кто состоит в браке, не зарегистрированном в органах ЗАГС.

Лицам, состоящим в браке (тем, кому проставлены коды 2 и 3) проставьте в специальных прямоугольниках порядковый номер, под которым записан(а) супруг (а) в графе А списка проживающих в помещении (формал). Если супруг (а) не проживает в данном помещении, то не ставьте никакого номера.

«Вдовец, вдова» - код 4 отмечается тем, кто раньше состоял в браке (независимо от того, был зарегистрирован брак или нет), этот брак прекратился из-за смерти супруга(и) и человек не вступил в новый брак.

«Разведен (а)» - код 5 отмечается тем, кто раньше состоял в зарегистрированном браке, а теперь не состоит в браке и развод оформлен органами ЗАГС.



«Разошелся (лась)» – код 6 отмечается тем, кто раньше состоял в незарегистрированном браке, а теперь разошелся, а также тем, кто состоит в зарегистрированном браке, разошелся, но развод при этом не оформлен органами ЗАГС.

Вопрос 13. Источники средств существования

Перед тем, как задать этот вопрос, следует показать опрашиваемому карточку для респондента, в которой приведен перечень всех вариантов ответа на вопрос 13. После ознакомления с перечнем опрашиваемый называет один или несколько источников средств к существованию.

В соответствии с ответом проставьте в переписном листе метки, соответствующие одному или нескольким приведенным подсказкам.

«Доход от трудовой деятельности (кроме личного подсобного, приусадебного хозяйства)» – код 1 отмечается тем, кто имеет или получает вознаграждение деньгами или натурой за свою трудовую деятельность, включая тех, кто ведет фермерское хозяйство, занят выращиванием сельскохозяйственной продукции, животных или птицы в основном на продажу или обмен, а также имеет доход от занятости в домашнем и личном подсобном хозяйстве, если произведенная в нем продукция или услуги идут в основном **на продажу или обмен**.

«Личное подсобное, приусадебное хозяйство» – код 2 отмечается тем, кто занят в своих подсобных, приусадебных хозяйствах (включая сады, огороды и т.п.) сельскохозяйственными работами и (или) выращиванием скота для личного потребления.

«Стипендия» – код 3 отмечается учащимся, получающим стипендию (включая стипендии, выплачиваемые учащимся, направленным на обучение предприятием или организацией по договоренности, службой занятости).

«Пенсия (кроме пенсии по инвалидности)» – код 4 отмечается тем, кто получает пенсию по старости (по возрасту), по случаю потери кормильца, за выслугу лет, социальную, которая устанавливается гражданам, не имеющим по каким-либо причинам права на трудовую пенсию.

«Пенсия по инвалидности» – код 5 отмечается тем, кто получает пенсию по инвалидности. Метку, соответствующую этому подсказу, следует наносить тому, кому она назначена, а не тому, кто ее получает.

«Пособие (кроме пособия по безработице)» – код 6 отмечается тем, кому назначены социальные пособия:

- на период отпуска по уходу за ребенком до полутора лет работающим матерям, матерям, обучающимся с отрывом от производства;
- учащимся общеобразовательных учреждений в возрасте 7-15 лет из малообеспеченных семей;
- женщинам, родившим 10 и более детей на оплату жилого помещения и коммунальных услуг;

При этом пособие отмечается тому, кому оно назначено, а не тому, кто его получает (например, если ребенку назначено пособие, а выдается оно матери, то пособие отмечается ребенку, а не матери).

«Пособие по безработице» – код 7 отмечается лицам, зарегистрированным в органах службы занятости населения в качестве безработных и получающим пособие по безработице, а также материальную помощь за счет средств фонда занятости.

«Другой вид государственного обеспечения» – код 8 отмечается воспитанникам детских домов, учащимся школ-интернатов, живущим в домах-интернатах для престарелых и инвалидов, и т.п. лицам, находящимся на обеспечении государства.

«Сбережения, дивиденды, проценты» – код 9 отмечается тем, для кого источником средств к жизни являются денежные накопления, созданные за счет



неизрасходованной части ранее поступившего из различных источников денежного дохода.

«**Доход от собственности**» – код 10 отмечается тем, кто получает доход в виде арендной платы за сданные в аренду земельные участки, от сдачи внаем квартиры, гаража, автомобиля, орудий труда и т.п.

«**Поступления от членов семьи, работающих в других государствах**» - код 11 отмечается только лицу, записанному первым в домохозяйстве, где систематически получают материальную помощь от члена своего домохозяйства, выехавшего за пределы Таджикистана на работу.

«**На иждивении, алименты**» – код 12 отмечается живущим на средства родителей, родственников или других лиц, а также тем, на кого выплачиваются алименты.

«**Иной источник**» – код 13 отмечается тем, у кого источником средств к жизни является что-то иное, не перечисленное выше (например, доход от гуманитарной помощи, сбора и сдачи бутылок, продажи личного имущества, подаяния и т.п.).

Если опрашиваемый назвал **несколько источников** средств к существованию, то в специальных прямоугольниках проставьте **код** того из них, который опрашиваемый считает основным.

Вопрос 14. Вы проживаете непрерывно с рождения в данном населенном пункте

Непрерывность проживания не зависит от наличия прописки (регистрации) и ее характера (постоянная или временная) и не нарушается от перемены адреса в пределах одного и того же населенного пункта.

Нанесите метку «да» тем, кто проживает в данном населенном пункте непрерывно с рождения.

Вопрос 15. Имели какую – либо работу или занятие, приносящие заработок или доход, в течение недели, предшествующей дате переписи?

Лицам в возрасте 15 лет и старше проставляется метка, соответствующая одному из приведенных подсказов.

«**Да**» отмечается тому, кто имел какую - либо работу или занятие, приносящие заработок или доход, в течение недели, предшествующей дате переписи.

«**Нет**» отмечается тем, кто не имел работы или доходного занятия на предшествующей неделе.

Вопрос 16. Полное наименование предприятия, учреждения, организации, вид экономической деятельности

Если опрашиваемый имеет не одну работу, то следует выяснить, какую из них он считает основной и все вопросы, касающиеся занятости заполнять по основной работе.

При записи ответов необходимо **помнить, что наименование предприятия, учреждения, организации** следует записывать полностью, для того, чтобы можно было определить в какой отрасли (сфере экономической деятельности) работает опрашиваемый. Например, не «ТО «Лаззат», а «ТО кафе «Лаззат», не «Ширин» или «Фабрика «Ширин», а «АО кондитерская фабрика «Ширин».



Лицам, работающим в многопрофильных организациях, например в фирме или в концерне, записывается не название самой фирмы или концерна, а название конкретного предприятия, входящего в них (например, записывается не фирма «Гермес», а подробное наименование добывающего предприятия, торговой организации и т.п.)

Наименование предприятия или учреждения нельзя записывать сокращенно.

Лицам, работающим у отдельных граждан по найму, записывается соответствующий вид деятельности. Например, продавцу, занятому розничной торговлей, записывается **«розничная торговля»**, рабочему, занятому строительством или отделочными работами записывается **«строительство»**. Работающим по найму в частном домохозяйстве (например, секретарем, воспитателем, няней, водителем) записывается **«по обслуживанию домохозяйства»**.

Лицам, занимающимся «челночным бизнесом» указывается «оптовая торговля», если эти лица занимаются только приобретением и доставкой товаров. Если эти лица, кроме приобретения и доставки товаров, занимаются их реализацией, записывается **«розничная торговля»**.

Лицам, занятым в собственном дехканско - фермерском хозяйстве записывается **«сельское хозяйство»**, с указанием конкретного направления (растениеводство, животноводство и др.) или выполняемой работы.

Служителям религиозных культов записывается «служитель религиозных культов» или место службы (церковь, мечеть и т.д.), а лицам, работающим на предприятиях, принадлежащих религиозным организациям, записывается тот вид экономической деятельности, которым они заняты. Например, работающему на принадлежащем религиозной организации предприятии, выпускающему религиозную литературу, следует записать «полиграфическая деятельность».

Вопрос 17. Основное занятие

(название занятия, должности или выполненной работы)

В отведенной зоне, предназначенной для ответа на этот вопрос, записывается подробное название должности, профессия или выполняемой работы.

На лиц, работающих в двух или более местах, записывается занятие по тому месту работы, которое опрашиваемое лицо считает основным.

Если лицо временно выполняет работу не по своему основному занятию, то записывается его основное занятие.

Подсобный рабочий или разнорабочий - отмечается только на лиц, занятых на разных неквалифицированных работах (кроме сельскохозяйственных), а в остальных случаях необходимо выяснить характер работы и записать например «грузчик».

«Сельское хозяйство» записывается только лицам, выполняющим неквалифицированные различные работы на сельскохозяйственных предприятиях (хозяйствах) и не имеющим определенного конкретного занятия.

На лиц, работающих на индивидуальной основе, записывается их занятие – «фотограф», «композитор», «продавец на рынке», «продавец в магазине» и т.д.

На лиц, обслуживающих по найму частные домохозяйства, записывается - «личный секретарь», «повар», «няня» и т.п.

На членов дехканских хозяйств в зависимости от специализации хозяйств записывается название занятия («фермер-животновод» и т.д.).

На лиц, работающих только на семейном предприятии или в дехканском хозяйстве без оплаты записывается то занятие, которым они занимаются большую часть времени («грузчик», «производство хлеба», «уход за животными» и т.д.).

На лиц, занятых только на личных подсобных хозяйствах записывается «смешанное личное подсобное хозяйство».



Вопрос 18. Работа находится на территории населенного пункта, где Вы проживаете

Метку «да» проставьте тем, у кого место работы находится на территории населенного пункта, в котором проживает опрашиваемый и переходите к вопросу 19.

Если опрашиваемый работал за пределами населенного пункта, в котором он проживает (в другом городе, районе, государстве), то следует проставить метку «нет» и далее в специально отведенной зоне записать название города или района, или другого государства, где расположено место работы. Если опрашиваемый работал на территории другого государства, то запишите только название государства, например, Россия и переходите к заполнению следующего вопроса.

Лицам, место работы, которых находится на территории городского поселения данного района, а место проживания в сельском населенном пункте данного района, также в строке «город» записывается наименование городского поселения. Такой же порядок сохраняется для лиц, проживающих в городских поселениях данного района, а работающих в сельской местности данного района.

При разъездном характере работы опрашиваемого (проводники, дальнотойщики, летчики и т.п.) место работы определяется по месту оформления трудового договора.

Вопрос 19. Статус занятости

Нанесите метку, соответствующую одному из приведенных подсказов.

«Работающий по найму» - код 1 отмечается тем, кто работал по письменному договору, контракту или устной договоренности, заключенному с администрацией предприятия, организации, учреждения любой формы собственности, дехканским хозяйством или с частным нанимателем за вознаграждение в виде оплаты труда (в денежной или натуральной форме).

«Работодатель» - код 2 отмечается тем, кто управлял своим собственным предприятием, дехканским хозяйством или занимался коммерческой деятельностью и использовал на постоянной основе одного или более наемных работников.

«Занятый на индивидуальной основе» - код 3 отмечается тем, кто на условиях самозанятости осуществляет экономическую деятельность и не использует на постоянной основе наемных работников или привлекает их от случая к случаю.

Занятый в личном подсобном хозяйстве - код 4 отмечается тем, кто работает на своих личных и приусадебных участках и имеют доход от своей деятельности.

Член производственного кооператива» - код 5 отмечается тем, кто работает в производственных кооперативах и является его членом, имеет равные права в вопросах принятия решений, касающихся организации производства, реализации продукции, инвестиций и распределения прибыли среди членов кооператива. Наемные работники производственных кооперативов не относятся к этой категории, им проставляется метка «работающий по найму (по договору, контракту, устной договоренности)».

«Неоплачиваемый работник семейного предприятия» - код 6 заполняется на лиц, которые работают на семейном предприятии без оплаты.

« Иное» - код 7 проставляется лицам, имеющих статус занятости, не перечисленного выше.

Вопрос 20. Искали ли работу в течение последнего месяца

Вопрос заполняется только лицам в возрасте 15 лет и старше, у которых проставлена метка «нет» в вопросе 15, т.е. тем, кто не имел на неделе, предшествующей переписи населения, работы или доходного занятия.



Тем, кто активно занимался поиском работы или пытался организовать собственное дело, проставьте метку А «да».

Лицам, которые искали и ищут работу (т.е. кому проставлена метка А «да»), задайте подвопрос:

Можете ли приступить к работе в ближайшие две недели?

Проставьте метку «да», если опрашиваемый смог бы приступить к работе. Метку «нет», если опрашиваемый не смог бы приступить к работе.

Метка Б «нет» в вопросе о поиске работы проставляется тем, кто **не имеет работу или доходного занятия и не ищет ее**.

Для женщин в возрасте 15 лет и старше

Вопрос 21. Сколько детей Вы родили
(не считая мертворожденных)

Женщинам в возрасте 15 лет и старше (как состоящим, так и не состоящим в браке) проставьте в специальных прямоугольниках **общее число рожденных детей, не считая мертворожденных**, из них укажите, сколько родили мальчиков и сколько – девочек, независимо от того, живы ли все дети в настоящее время или нет, входят ли они в состав домохозяйства этой женщины или проживают отдельно.

При этом усыновленные и патронируемые дети, а также дети мужа от прежнего брака в число детей, **рожденных** данной женщиной, **не включаются**.

Если женщина не родила ни одного ребенка, то запишите «0».

Женщинам моложе 15 лет ответ на этот вопрос **не заполняется**, даже если они родили ребенка.

Вопрос 22. Сколько из рожденных детей живы

Проставьте в специальных прямоугольниках число детей- мальчиков и девочек, которые были живы на момент счета населения, независимо от того, входят ли они в состав домохозяйства этой женщины или проживают отдельно.

Для женщин в возрасте 15-49 лет

Вопрос 23. Укажите были ли случаи смерти детей до 5 лет за последние 12 месяцев

Нанесите метку «да», если имели место случаи смерти детей в возрасте **до 5 лет за последние 12 месяцев**. При этом следует указать дату рождения, дату смерти и пол отдельно по каждому случаю смерти ребенка.

Метка «нет» наносится в случаях, если за последние 12 месяцев не было случаев смерти детей в возрасте до 5 лет или не было родов. Далее опрос закончен.



Указания по заполнению формы 3 «Жилищные условия населения»

Форма 3 «Жилищные условия населения» составляется на все помещения, где проживает постоянное население.

На каждой форме 3 проставьте реквизиты (номера переписного отдела, инструкторского и счетного участков) и номер Списка, который указан в форме 1 («Список проживающих в помещении»).

Ответы на вопросы 1, 2, 3, 4 переписного листа формы 3 заполняются на жилое помещение, в котором проживает постоянное население, записанное в Списке (форма 1). **Всем лицам, временно проживающим в данном помещении, ответы на вопросы формы 3 не заполняются.**

Вопросы 5, 6, 7, 8 заполняются на частные домохозяйства, постоянно проживающие в данном помещении.

**Вопросы формы 3 на коллективные домохозяйства и на бездомных
не заполняются.**

Вопрос 1. Тип жилого помещения

Наносится метка, соответствующая одному из приведенных подсказов.

Если в доме, принадлежащем гражданам на правах личной собственности проживает одно домохозяйство, то отмечается код 1 - **«индивидуальный жилой дом»**.

Если **одно домохозяйство занимает отдельную квартиру**, нанесите метку, соответствующую подсказу **«отдельная квартира»** - код 2.

Если домохозяйство проживает **в индивидуальном жилом доме или отдельной квартире**, но занимает только часть площади дома или квартиры, а остальную **часть сдает**, то считается, что это домохозяйство проживает в индивидуальном доме или отдельной квартире соответственно.

Если домохозяйства проживают в квартире, на которую открыто два и более лицевых счетов, нанесите метку, соответствующую подсказу **«коммунальная квартира»** - код 3.

Домохозяйствам, проживающим в общежитии (независимо от типа постройки дома: квартирному, коридорному, секционному, барачному), проставьте метку, соответствующую подсказу **«комната, квартира в общежитии»** - код 4.

Проживающим в гостиницах, мотелях, гостевых домах и т.п. нанесите метку, соответствующую подсказу **«гостиница»** - код 5.

Если домохозяйство проживает в юрте, вагончике, и т.п., то нанесите метку, соответствующую подсказу **«другое жилое помещение»** - код 6, и запишите тип жилого помещения в специально отведенном поле.

Если в вопросе проставлены метки **«гостиница»**, **«другое жилое помещение»**, то далее **опрос закончен**.

Вопрос 2. Площадь индивидуального дома, отдельной или коммунальной квартиры (кв. м.)

В ответе на этот вопрос в специальных прямоугольниках для проставления цифр запишите **в целых квадратных метрах (без десятичных знаков)** размер общей и жилой



площади данного жилого помещения - индивидуального дома, отдельной или коммунальной квартиры.

Общая площадь жилого помещения в индивидуальном доме, части индивидуального дома, отдельной или коммунальной квартире определяется как сумма площадей всех жилых комнат (включая площадь мансард, террас, веранд отапливаемых и пригодных для проживания в них в течение всего года) и подсобных помещений (кухонь, передних, холлов, внутриквартирных коридоров, ванных и душевых, туалетов, кладовых или хозяйственных встроенных шкафов).

В жилую площадь включается площадь всех жилых комнат данного помещения без учета площади встроенных шкафов.

Вопрос 3. Число комнат в индивидуальном доме, квартире

В ответе на этот вопрос в специальных прямоугольниках для проставления цифр запишите число жилых комнат, имеющихся в индивидуальном доме, отдельной или коммунальной квартире (например, 1, 2, 3).

Мансарды, мезонины, утепленные террасы и веранды, оборудованные для постоянного проживания в них **в течение всего года**, включаются в число жилых комнат.

В число жилых комнат **не включаются**: кухни, холлы, коридоры, ванные и душевые комнаты, кладовые, балконы, лоджии и другие вспомогательные помещения.

Вопрос 4. Благоустройство и санитарно - гигиенические условия проживания

Проставьте метки, соответствующие **одному или нескольким** из приведенных подсказов.

Код 1- «**электричество**» – в жилом помещении имеется электропроводка;

Код 2 - «**электроплита напольная**» – в жилом помещении имеется напольная электрическая плита. Оборудованным напольной электроплитой считается также индивидуальный жилой дом с отдельно стоящей кухней (специально предназначенное для кухни капитальное здание), в которой установлена напольная электрическая плита.

Газ:

код 3- «**сетевой**» – в жилом помещении имеется напольная газовая плита, снабжаемая сетевым газом;

код 4 - «**сжиженный (баллоны)**» – в жилом помещении имеется напольная газовая плита, снабжаемая сжиженным (баллонным) газом от групповых, дворовых, квартальных и индивидуальных баллонных установок.

Отопление:

код 5 - «**центральное**» – жилое помещение отапливается от своей домовой котельной, групповой (квартальной), объединенной или районной котельной, ТЭЦ;

код 6 - «**от индивидуальных установок, котлов**» – жилое помещение отапливается от квартирных водонагревателей (АГВ), локальных, децентрализованных, малометражных отопительных котлов на газовом и твердом топливе (уголь, дрова и похожих на них) или от других источников тепла;

код 7 - «**печное**» – жилое помещение отапливается печью.

код 8 - «**электророборудованием**» - в случае если жилое помещение оснащено кондиционером или другими отапливающими электрическими приборами.

код 9 - «**отопление отсутствует**» - в случае отсутствия любого вида отопления.

Водоснабжение:

код 10 - «**водопровод из коммунальной системы**» – внутри дома имеется распределительная сеть водопровода, в которую вода поступает централизованно из



водопровода или артезианской скважины круглый год; оборудованным водопроводом, считается индивидуальный жилой дом с отдельно стоящей кухней, в которой установлен водопроводный кран от распределительной сети водопровода;

код 11 - **«водопровод из индивидуальной системы»** – внутри дома имеется распределительная сеть водопровода, в которую вода поступает из индивидуальной системы (например, поступление воды в жилое помещение происходит по водопроводному устройству, присоединенному к скважине, или от другой индивидуальной распределительной сети водопровода);

код 12 - **«водопровод вне жилища, колонка»** – во дворе имеется водоразборный кран (колонка) и нет ввода воды в дом;

код 13 - **«колодец, скважина, иной источник»** – для обеспечения водой используется колодец, скважина или другой источник воды (например, к скважине присоединена колонка с электрическим или ручным насосом при отсутствии водопровода; вода берется из родника, реки).

Код 14 - **« водоснабжение отсутствует»** - в случае отсутствия любого вида водоснабжения.

Горячее водоснабжение:

код 15 - **«центральное»** – в жилом помещении имеется специальный водопровод, подающий горячую воду централизованно для бытовых нужд проживающих;

код 16 - **«от индивидуальных водонагревателей»** – в жилом помещении имеется специальный водопровод, подающий горячую воду от газовой или дровяной колонки, поквартирных водонагревателей (АГВ), включая и малометражные отопительные котлы для бытовых нужд проживающих;

код 17 - **«горячее водоснабжение отсутствует»** – в жилом помещении нет центрального водоснабжения или водоснабжения от индивидуальных водонагревателей.

Ванна и (или) душ:

код 18 - **«ванна (душ) в жилище»** – в жилом помещении есть стационарная ванна и (или) душ;

код 19 - **«ванна (душ) вне жилища»** – ванна и (или) душ находится в отдельном строении для пользования жителей данного жилого помещения или совместного пользования на несколько индивидуальных домов или квартир, в случае, если в этих строениях присутствует водоснабжение;

код 20 - **«баня, сауна»**- в жилом помещении или в отдельном строении есть баня или сауна.

код 21 - **«ванна и душ отсутствуют»**.

Водоотведение (канализация):

код 22 - **«через коммунальную канализационную систему»** – если внутри дома имеется канализационное устройство для удаления сточных вод через трубопроводы в уличную канализационную сеть или поглощающие колодцы;

код 23 - **«через частную канализационную систему (включая септик)»** – удаление сточных вод происходит через трубопроводы в частную или в индивидуальную канализационную систему (включая септик, оборудованный для одного жилого помещения);

код 24 - **«через систему труб в выгребные ямы, реки и т. п.»** – удаление сточных вод происходит через другие системы, кроме перечисленных выше (например, удаление сточных вод в выгребные ямы и т.п.);

код 25 - **«система канализации в доме отсутствует»** – жилое помещение не оборудовано водопроводом, а также при наличии биотуалета.

Туалет:

код 26 - **«туалет (со смывом) внутри жилища»** – в жилом помещении туалет соединен с водопроводом и смыв производится под напором воды при обязательном наличии водопровода и канализации;



код 27 - «туалет другого типа внутри жилища (включая биотуалет)» – в жилом помещении есть биотуалет или туалет другого типа;

код 28 - «туалет вне жилища» – туалет находится вне жилого помещения и используется для жильцов данного жилого помещения (со смывом или выгребными ямами).

Код 29 - «туалет отсутствует» – отсутствует туалет любого типа.

Удаление бытовых отходов:

код 30 - «мусоропровод» – в жилом помещении имеется устройство для удаления мусора по трубам (как правило, в многоэтажном доме);

код 31 - «сбор мусора спецмашиной.» – отсутствуют мусоросборники внутри и вне дома и сбор мусора производится специализированными машинами;

код 32 - «мусоросборники вне дома» – выброс мусора и бытовых отходов производится в специально предназначенные мусоросборники (например, урны и контейнеры), находящиеся вне жилища;

код 33 - «выброс мусора в ямы, на кучи и т.п.» – выброс мусора и бытовых отходов производится на местные свалки, ямы, кучи и т.п.

Телекоммуникация:

код 34 - «стационарная телефонная связь» – в жилом помещении имеется телефонная линия. Абоненты стационарной телефонной связи могут иметь индивидуальные, параллельные и спаренные телефоны. Мобильная или спутниковая связь не относится к стационарной телефонной связи, и в этом случае метка не проставляется;

Код 35 - «телевизионная антенна» - в жилом помещении установлена телевизионная антенна (наружная любого типа).

код 36 - «проводное радио (радиоточка)» – в жилом помещении установлена розетка для проводного радио. Если от радиоточки документально оформлен добровольный отказ, то помещение считается **не оборудованным** радиоточкой.

**Вопрос 5 «В чьей собственности находится занимаемое
Вашим домохозяйством помещение?»**

Отметьте один из подсказов. Для каждого домохозяйства, проживающего в данном помещении выберите нужную метку:

код 1 «**в частной собственности лиц этого домохозяйства**» отмечается, если занимаемое домохозяйством помещение находится в частной собственности лиц (или хотя бы одного лица), проживающих в этом жилом помещении (включая приватизированное жилье) и являющихся членами этого домохозяйства;

код 2 «**в частной собственности других лиц или организаций**» отмечается, если занимаемое домохозяйством помещение находится в собственности юридических или частных лиц, **не являющихся** членами этого домохозяйства (даже если эти частные лица живут в этом же жилом помещении, но в другом домохозяйстве);

код 3 «**в государственной собственности**» отмечается, если занимаемое домохозяйством помещение принадлежит на правах собственности Республике Таджикистан, местным органам власти, или находится в хозяйственном ведении или оперативном управлении государственных предприятий или учреждений (ведомственное жилье).

Вопрос 6. Число занимаемых комнат

В ответе на этот вопрос в специальных прямоугольниках для проставления цифр запишите число жилых комнат, занимаемых данным домохозяйством (например, 1, 2, 3). Если домохозяйство занимает не всю комнату, а только ее часть, В ответе на этот



вопрос в специальных прямоугольниках для проставления цифр запишите число жилых комнат, занимаемых данным домохозяйством (например, 1, 2, 3). Если домохозяйство занимает не всю комнату, а только ее часть, то проставьте метку «часть комнаты» код 99.

Вопрос 7. Занимаемая жилая площадь (кв. м.)

В специальных прямоугольниках для проставления цифр запишите в целых квадратных метрах (без десятичных знаков) размер занимаемой домохозяйством жилой площади.

Вопрос 8. Наличие Интернета и компьютера в домохозяйстве.

В случае наличия Интернета в квартире нанесите метку, соответствующую коду 1. Если в домохозяйстве имеется персональный компьютер, то проставьте метку, соответствующую коду 2.

Указания по заполнению формы 4 «Жилищный фонд»

Форма 4 «Жилищный фонд» составляется на **жилые дома**, независимо от их принадлежности и от того, проживает в них население или нет.

Если в счетном участке находятся дома заброшенные, разрушенные, аварийные, недостроенные и в них **не проживает население**, то на них **не заполняется** форма 4 «Жилищный фонд».

На многоквартирный дом форма 4 «Жилищный фонд» **заполняется инструктором – контролером.**

Если *многоквартирный дом* разделен между двумя или несколькими инструкторскими участками, то на данный дом заполняется одна форма 4, и она вкладывается в портфель после всех переписных документов наименьшего счетчика наименьшего инструкторского участка по данному дому.

Номер Списка проживающих и фамилия, имя в форме 4 на многоквартирные дома не проставляется.

На каждой форме 4 проставьте реквизиты (номера переписного отдела, инструкторского и счетного участков и номер Списка проживающих в помещении).

Для коллективных домохозяйств записать название учреждения и отметить код учреждения, который проставлен в списке проживающих (форма 1). **Далее опрос по коллективным домохозяйствам окончен.**

Вопрос 1. Тип дома

Нанесите метку, соответствующую одному из приведенных подсказов.

- «индивидуальный дом (коттедж)» - код 1;



- «дома для сезонного проживания (дачи) – код 2;
- «многоквартирный дом» - код 3;
- «другого типа» - код 4.

Если отмечен код 4, необходимо указать ниже какой тип дома.

Лицам, указавшим код 4, опрос окончен.

Вопрос 2. Период постройки дома

Нанесите метку, соответствующую одному из приведенных подсказов:

1. До 1950 г.;
2. 1951-1970г.г.;
3. 1971-1990гг.;
4. 1991-2000 г.г.;
5. 2001-2010гг.

Вопрос 3. Число этажей в доме

Запишите в специальных прямоугольниках число этажей в доме (например, 1, 10, 12). Не забывайте проставлять число этажей в индивидуальных домах.

Вопрос 4. Материал наружных стен дома

Нанесите метку, соответствующую одному из приведенных подсказов.

Если дом построен из кирпича жженного, то проставьте метку **«кирпич жженный»** - код 1.

Если дом построен из «кирпича- сырца» – код 2 **«кирпич-сырец»**.

Если дом построен из камня (ракушечника, песчаника, известняка, туфа, бутового или керамического камня и др.), то проставьте метку **«камень»** - код 3.

Если дом построен из бетонных, железобетонных и керамзитобетонных блоков, цемблоков, бетонных или железобетонных панелей, шлакоблоков, то проставьте метку **«блок, панель»** - код 4.

Если стены дома деревянные (брусчатые или рубленые) или полносборные панельные из древесины, то проставьте метку **«дерево»** - код 5.

Метку **«дерево»** проставьте также в том случае, если деревянный дом облицован кирпичом.

Если стены дома сделаны из монолитных конструкций (заармированные конструкции, залитые бетонной смесью), то проставьте метку **«монолит»** - код 6

Если стены дома саманные или глинобитные, то проставьте метку **«саман, глина»** - код 7.

Если стены дома сырцовые, сборнощитовые, каркасно-засыпные (включая облицованные кирпичом), каркасно-камышитовые или из каких-то других материалов, не перечисленных выше, то отмечается метка **«иное»** - код 8.

Вопрос 5. Материал кровли дома

Нанесите метку, соответствующую одному из подсказов.

Код 1 – проставляется дому у которого кровля (крыша) из шифера;

Код 2- проставляется дому, у которого кровля из черепицы;

Дома, которые имеют кровлю из бетонных плит с битумным покрытием проставляется - **код 3**.

Дома, кровля которых сделана из металлических листов проставляется- **код 4**.



Кровля, изготовленная из металла с гальваническим покрытием - код 5.

Кровля, изготовленная из глины – код 6.

Код 7- другое (андулин, солома, тростник и т.д.).

Вопросы 6-8 заполняются на многоквартирные дома

Вопрос 6. В чьей собственности находится дом

Нанесите метку, соответствующую одному из приведенных подсказов:

«частная» - код 1, если все жилые помещения дома находятся в частной собственности;

«государственной собственности» - код 2, если все жилые помещения находятся в государственной собственности.

«смешанной собственности» - код 3, если в доме часть жилых помещений, находится в частной собственности, а часть в государственной и(или) юридической;

«не определено» - код 4, если не определено в чьей собственности находится дом.

Вопрос 7. Число квартир в доме

Под цифрой 1 - следует записать в специально отведенных прямоугольниках, число квартир - всего в доме.

Под цифрой 2 записать, сколько из этих квартир пустующих (на данный момент население не проживает).

Под цифрой 3 записать, сколько квартир используется под различные организации (магазины, офисы, ателье, парикмахерские и т.д.).

Вопрос 8. Благоустройство дома

Нанесите метку, соответствующую одному из приведенных подсказов:

код 1 «электричество» – в доме имеется электропроводка;

код 2 «электроплита напольная» - в доме имеется электроплита напольная (электрические плиты настольные не включаются);

газ:

код 3 «сетевой» – в индивидуальном доме и во всех квартирах многоквартирного дома имеется напольная газовая плита, снабжаемая сетевым газом;

код 4 «сжиженный (баллон)» – в индивидуальном доме и во всех квартирах многоквартирного дома имеется напольная газовая плита, снабжаемая сжиженным (баллонным) газом от групповых, дворовых, квартальных и индивидуальных баллонных установок.

Следует иметь в виду, что помещения, в которых используются **настольные** электрические или газовые плитки, **не считаются оборудованными напольными** электрическими или газовыми плитами;

отопление:

код 5 «центральное» – дом отапливается от своей домовой котельной, групповой (квартальной), объединенной или районной котельной, ТЭЦ;

код 6 «от индивидуальных установок, котлов» – дом отапливается от квартирных водонагревателей (АГВ), локальных, децентрализованных, малометражных отопительных кот-лов на газовом и твердом топливе или от других источников тепла;

код 7 «печное» – дом отапливается печью.

код 8 «электричество»- отапливается электроприборами;



код 9 **«отсутствует»** - в случае отсутствия любого вида отопления в доме;

водоснабжение:

код 10 **«водопровод из коммунальной системы»** – внутри дома имеется распределительная сеть водопровода, в которую вода поступает централизованно из водопровода или артезианской скважины круглый год; оборудованным водопроводом считается дом с отдельно стоящей кухней, в которой установлен водопроводный кран от распределительной сети водопровода;

код 11 **«водопровод из индивидуальной системы»** – внутри дома имеется распределительная сеть водопровода, в которую вода поступает из индивидуальной системы (например, поступление воды в жилое помещение происходит по водопроводному устройству, присоединенному к скважине, или от другой индивидуальной распределительной сети водопровода);

код 12 **«водопровод вне жилища, колонка»** - водопроводное устройство находится вне жилого помещения, на улице, во дворе;

код 13 **«колодец, родник, скважина или другой источник водоснабжения»**- водопроводная система отсутствует, население пользуется водой из природных и неприродных источников.

горячее водоснабжение:

код 14 **«центральное»** – в доме имеется специальный водопровод, подающий горячую воду централизованно для бытовых нужд проживающих;

код 15 **«от индивидуальных установок, котлов»** – горячее водоснабжение в доме от специально установленных индивидуальных водонагревателей;

код 16 **«горячее водоснабжение отсутствует»**- в доме отсутствует подача горячей воды.

ванна и (или) душ:

код 17 **«ванна (душ) в жилище»** – в доме есть ванна или душ;

код 18 **«ванна (душ) вне жилища»** ванна (душ) находятся вне жилища (во дворе);

код 19 **«ванна и душ отсутствуют»** - ванна или душ вообще отсутствуют.

канализация:

код 20 **«через коммунальную канализационную систему»** – если внутри дома имеется канализационное устройство для удаления сточных вод через трубопроводы в уличную канализационную сеть или поглощающие колодцы;

код 21 **«через частную канализационную систему (включая септик)»** – удаление сточных вод происходит через трубопроводы в частную или в индивидуальную канализационную систему;

код 22 **«через систему труб в выгребные ямы, реки и т.п.»** – удаление сточных вод происходит через другие системы, кроме перечисленных выше (например, удаление сточных вод в выгребные ямы и т.п.);

код 23 **«система канализации в доме отсутствует»** – если дом не оборудован водопроводом, а также при отсутствии биотуалета;

удаление бытовых отходов:

код 24 **«мусоропровод»** – в доме имеется устройство для удаления мусора по трубам (как правило, в многоэтажном доме);

наличие лифта:

код 25 **«лифт»** - если в доме имеется лифт, то проставляется метка.



**Монография и атлас Республики Таджикистан по
итогам переписи населения и жилищного
фонда 2010 года**

Издатель: Агентство по статистике при Президенте
Республики Таджикистан

По всем вопросам, связанным с данной публикацией обращаться:

телефон: 221-15-81

221-23-87

E – mail: stat@tojikiston.com

<http://www.stat.tj>

Адрес: Республика Таджикистан, 734025
г. Душанбе, улица Бохтар, 17
Агентство по статистике при
Президенте Республики Таджикистан

Подготовка основного документа,
техническое оформление: Исмоилова З.Дж.
Дизайн: Программный специалист народонаселения и
развития UNFPA: Ашуров А.

Тираж 200 экземпляров
Сдано в печать